



# RESTAURANTES ACCESIBLES PARA TODOS



# **RESTAURANTES**

## **ACCESIBLES PARA TODOS**



# GUÍA DE RESTAURANTES ACCESIBLES PARA TODOS



©PREDIF

Avda. Doctor García Tapia 129, local 5  
28030 Madrid  
Tfno.: 91 371 52 94  
Fax: 91 301 61 20  
[www.predif.org](http://www.predif.org)

## **Dirección y coordinación del proyecto**

José Antonio Martín Rodríguez  
Elena Ortega Alonso

## **Equipo de trabajo**

Tatiana Alemán Selva  
Isabel Díaz López  
Edurne Francisco Contreras  
Krajewski Jaroslaw Edrun  
Elena López de los Mozos  
Iván López Guerrero  
Isidro Martín de los Ríos  
M<sup>a</sup> Janeth Ortega Peña  
Marcela Vega Higuera  
Rosa M<sup>a</sup> Vicente Carrión  
M<sup>a</sup> Carmen Vicente Carrión

## **Diseño y maquetación**

Fernando de Santiago  
y Miguel Ángel Pascual

Depósito legal: M-24808-2009

Printed in Spain/Impreso en España

Queda prohibida, salvo excepción prevista en la ley, cualquier forma de reproducción, distribución, comunicación pública y transformación de esta obra sin contar con autorización de los titulares de la propiedad intelectual. La infracción de los derechos mencionados puede ser constitutiva de delito contra la propiedad intelectual (arts. 270 y sgts. del Código Penal)

## ÍNDICE DE LA GUÍA

---

<i>Presentación</i> .....	4
<i>Fundación ONCE</i> .....	6
<i>Fundación VODAFONE</i> .....	8
<i>FEHR (Federación Española de Hostelería)</i> .....	9
<i>Cómo se ha realizado la guía</i> .....	10
<b>Andalucía</b> .....	12
<b>Aragón</b> .....	84
<b>Canarias</b> .....	108
<b>Cantabria</b> .....	120
<b>Castilla-La Mancha</b> .....	132
<b>Castilla y León</b> .....	174
<b>Cataluña</b> .....	252
<b>Comunidad Valenciana</b> .....	288
<b>Extremadura</b> .....	310
<b>Galicia</b> .....	328
<b>Islas Baleares</b> .....	362
<b>La Rioja</b> .....	386
<b>Madrid</b> .....	392
<b>Navarra</b> .....	408
<b>País Vasco</b> .....	418
<b>Principado de Asturias</b> .....	446
<b>Región de Murcia</b> .....	458
<i>Fichas Diagnóstico</i> .....	468

# Presentación



Actualmente la oferta de restaurantes accesibles para personas que tienen necesidades especiales (con discapacidad, alergias alimentarias, personas mayores, etc.) es muy escasa en España. A pesar de estar aumentando en los últimos años, el número de establecimientos que cuenta con los requisitos mínimos de accesibilidad es muy reducido y las iniciativas existentes son aisladas y difíciles de conocer. Además la información ofrecida por los restaurantes no hace en general referencia a las características en materia de accesibilidad que reúne dificultando su utilización.

Por otra parte la escasa información existente en materia de accesibilidad no siempre es fiable. El logo de accesibilidad que en algunas guías o en páginas web aparecen, se incluyen sin que previamente se haya realizado ningún tipo de análisis previo desde el punto de vista de la accesibilidad.

Una de las continuas demandas que realizan nuestros asociados es la necesidad de conocer este tipo de recursos para poder desarrollar su vida cotidiana de una forma normalizada y ser turistas con plenos derechos, sobre todo cuando tienen que desplazarse a otros puntos geográficos donde existe un desconocimiento de la oferta.

A pesar de que PREDIF es una Confederación Estatal que representa a personas con gran discapacidad física, a la hora de realizar la guía se ha recogido información de gran utilidad para otros colectivos como son las personas con discapacidad sensorial, celiacas, etc. porque desde nuestra entidad, la accesibilidad se entiende de una forma transversal y si un entorno, producto o servicio, no satisface las necesidades de todos los clientes, no es accesible.

Todo ello explica la importancia de haber realizado una guía que seleccione y aporte información sobre servicios de restauración accesibles, de diferentes cate-

gorías, tipologías y localización geográfica, así como sobre los detalles concretos de accesibilidad de los mismos. Además es complementaria a la iniciativa que se desarrolló en 2006, la guía *100 alojamientos turísticos accesibles para todos* ya que se ofrecería una información integral de diferentes servicios de la oferta turística de nuestro país.

Esta publicación es el resultado de un enorme esfuerzo y trabajo, de múltiples personas e instituciones, que han apostado por trabajar en esta línea y han confiado una vez más en PREDIF. Por ello cabe destacar el patrocinio de la F. ONCE y la F. VODAFONE, y la colaboración de la FEHR (Federación Española de Hostelería), sin los cuales este proyecto tan ambicioso no hubiera sido posible.

Esperamos que sea de gran utilidad y que nos hagan llegar sus sugerencias para que entre la ciudadanía y los diferentes agentes sociales construyamos destinos turísticos accesibles pensados para todos.

MIGUEL ÁNGEL GARCÍA OCA  
Presidente de PREDIF



Las personas guardamos entre sí gran cantidad de semejanzas pero también son muchos los aspectos que nos diferencian, el género, el color de la piel, la lengua, las singulares habilidades intelectuales, sensoriales y físicas, la cultura y las creencias son, entre otros, aspectos que distinguen a los seres humanos. En esta diversidad radica nuestra capacidad para afrontar los diferentes cambios, para adaptarnos a distintos medios, para transformar el mundo y desarrollar estilos de vida ricos y originales.

El hecho de «ser diferente» a menudo significa convivir en desventaja en un entorno rico en oportunidades, pero también en obstáculos y limitaciones. En nuestros días, todavía vivimos en una sociedad estereotipada, diseñada para la mayoría, que deja al margen los derechos y los intereses de una inmensidad de minorías. Tal es así que, en nuestro país, los ciudadanos con discapacidad que representan aproximadamente el 9% de la población, se enfrentan diariamente a múltiples y variadas barreras de accesibilidad que obstaculizan el camino hacia la igualdad de oportunidades.

Para evitar estas situaciones es necesario que se generalice e implante un buen diseño para todos. El diseño para todos significa que una persona usuaria de silla de ruedas pueda acceder con facilidad y con la mayor autonomía posible a los mismos lugares que cualquier otra persona. También significa que las personas con problemas de visión dispongan de itinerarios señalizados adecuadamente, que las personas con problemas auditivos puedan disponer de información por escrito, que las personas diabéticas, celiacas, alérgicas, etc. tengan a su disposición menús adecuados para estas singularidades, siempre sobre la base de que el resto de la población también se podrá beneficiar de estas mejoras. Al dominar estos detalles en los espacios, itinerarios, recorridos, comunicación..., se dispondrá de un diseño normalizado a disposición de todas las personas.

En esta publicación *Restaurantes accesibles para todos* se pretende mostrar la idea de que es posible aunar los conceptos de ocio y accesibilidad. Todos los establecimientos contemplados en ella han sabido aprovechar la oportunidad de negocio que supone hacer accesibles sus locales, ya que las personas con necesidades específicas y sus familias configuran un público deseoso de poder realizar actividades de ocio. La información que ofrece esta publicación nos permitirá conocer la accesibilidad de estos establecimientos, pudiendo elegir entre ellos el que mejor satisfaga nuestras necesidades.

La Fundación ONCE tiene como uno de sus principales objetivos promover la accesibilidad universal y, para ello, hemos colaborado con PREDIF aprovechando su gran experiencia y conocimientos en esta materia, para elaborar esta guía con la que pretendemos que el acceso y disfrute del ocio por parte de las personas con discapacidad sea, además de un derecho, una realidad.

ALBERTO DURÁN LÓPEZ  
Vicepresidente 1º Ejecutivo de Fundación ONCE



La sociedad actual demanda que «al alcance de todos» sea una realidad y que las barreras que presentan algunos servicios y los grupos vulnerables pertenezcan ya al pasado.

Predif, organización que tiene como finalidad mejorar la calidad de vida de las personas con grandes discapacidades físicas, lleva años dedicada a esta tarea y desde siempre ha dado muestras de lograr su empeño con trabajo, eficiencia y una gran sensibilidad.

La Fundación Vodafone, que tiene entre sus objetivos la integración social y laboral de estos colectivos, ha colaborado, desde hace años y activamente en algunos de sus proyectos para que, entre todos, importantes empeños, vean la luz y generen fundamentalmente inclusión.

La Guía de *Restaurantes Accesibles para Todos* es un buen ejemplo de nuestras pretensiones: llegar donde nos propongamos.

Sin duda, estoy convencido de que esta guía constituirá un ejemplo y será de gran utilidad. Lo importante es continuar en esta dirección y reeditarla en breve con un mayor número de establecimientos, lo que significaría la universalización de la accesibilidad.

José Luis Ripoll  
Presidente de la Fundación Vodafone



Como Presidente de la Federación Española de Hostelería es una gran alegría poder presentar esta guía de accesibilidad para restaurantes, que supone un paso más en la integración y la extensión de derechos para todos independientemente de nuestras capacidades. La responsabilidad social es un concepto que viene tomando fuerza creciente en el mundo empresarial en los últimos años. Desde FEHR hemos mantenido un intenso trabajo para mantener informados y debidamente asesorados a los asociados en los aspectos que esta comprende. Así hemos dispuesto de actuaciones como el análisis de las diferentes categorías profesionales y su compatibilidad con los diferentes tipos de discapacidad, hemos desarrollado una guía para la conversión de establecimientos de hostelería en establecimientos accesibles, el «bar sin barreras» y hemos establecido el premio nacional para la empresa comprometida con la integración de personas con discapacidad.

Sabemos que nos tenemos que seguir esforzando para que cada día sean más y más los establecimientos que incorporan la sensibilidad por la accesibilidad. Acaba siendo una filosofía que de manera transversal impregna todo lo que se hace en la empresa. Desde FEHR reafirmamos nuestro compromiso de seguir trabajando para que los más de 70.000 restaurantes que tenemos en nuestro país, sigan incorporando actuaciones que mejoren su accesibilidad, a personas con discapacidad física, visual, auditiva o con alergias o intolerancias alimentarias. Es una manera de conseguir una mayor integración de las personas con discapacidad, pero también una manera de mejorar el posicionamiento y la competitividad de nuestras empresas.

Animamos a Predif a continuar con el trabajo de editar esta guía que tiene una gran aplicación práctica y una tremenda rentabilidad social, en este esfuerzo nos tendrá como compañeros.

JOSÉ MARÍA RUBIO MARÍN  
Presidente Federación Española de Hostelería

# Como se ha realizado la guía

La experiencia de las personas con gran discapacidad a las que representa PREDIF, nos ha remitido la necesidad de realizar guías informativas donde se describan las características específicas que reúne un establecimiento, con la finalidad de que la persona pueda elegirlo en función de sus propias necesidades. Además los logos de accesibilidad habituales ofrecen información ambigua ya que un símbolo no te explica como es el establecimiento y si se adapta o no a las características específicas que presenta un cliente por sus circunstancias especiales.

Por ello, desde el año 2005 PREDIF diseñó una metodología que ha caracterizado su trabajo y ha obtenido un gran reconocimiento social. A la hora de realizar una guía, en primer lugar se realiza un análisis de las bases de datos que posee esta entidad, donde se recoge información aportada por los propios socios con discapacidad, técnicos especializados en la materia y otras fuentes documentales. Una vez escogida la muestra de partida, se realiza el análisis *in situ* de cada uno de los establecimientos.

Para la actual publicación se han visitado cerca de 300 restaurantes. La auditoría se realiza cumplimentando Fichas de Diagnóstico, elaboradas por un equipo multidisciplinar de PREDIF, CEAPAT (Centro Estatal e Autonomía Personal y Ayudas Técnicas), Vía Libre (empresa de F. ONCE), FESORCAM (Federación de personas sordas de la Comunidad de Madrid) y personas con discapacidad, que han contribuido con el testimonio de su propia experiencia, siendo liderado por nuestra entidad.

Las fichas recogen información de los diferentes requisitos técnicos que debe cumplir un restaurante para que sea accesible para personas con discapacidad física, sensorial y con otras necesidades especiales, recopilando los datos de cada una de las estancias y servicios prestados por el establecimiento (recepción, cafetería, aseos, ascensores, etc.).

Una vez realizado el diagnóstico de los establecimientos se realiza un informe que analiza la situación que presenta cada establecimiento y se seleccionan en base a los siguientes criterios: condiciones óptimas de accesibilidad, representatividad geográfica, tipología del establecimiento y categoría socioeconómica, con el fin de cubrir las necesidades de diferentes tipos de clientes.

En este punto cabe destacar, que los establecimientos recogidos en esta guía no son lo más accesibles de España, puesto que realizar esta afirmación sería una osadía. Por un lado no tenemos la capacidad de conocer todos los existentes en España y por otro lado, no existe ningún establecimiento que cumpla rigurosamente todos los requisitos necesarios para ser accesibles. No obstante, son una muestra representativa de lo que hay en nuestro país y reúnen unos criterios mínimos de accesibilidad que garantizan que una persona con discapacidad puede acceder, utilizar y disfrutar de los servicios prestados en estos restaurantes. Además la información exhaustiva y detallada que recoge, le permitirá a cada turista conocer de antemano si el establecimiento escogido se adapta o no a sus necesidades.

# Terraza Carmona

C/ del Mar, 1  
04620 Vera (Almería)

Teléfono: 950 390 760 /  
950 390 188

Web: [www.terrazacarmona.com](http://www.terrazacarmona.com)

Tipo de cocina: tradicional  
española



## INFORMACIÓN GENERAL

- Tiene menú para celíacos, diabéticos y vegetarianos pero es aconsejable avisar previamente.
- Se permite el acceso al perro de asistencia.
- Dispone de área de fumadores.
- Cuenta con estacionamiento propio y a unos 100 m se encuentra el parking «Los Caños».
- El establecimiento también dispone de servicio de catering.

## ACCESIBILIDAD FÍSICA



### Acceso al restaurante

- La entrada del restaurante tiene **1** escalón de **10 cm** de altura con una rampa alternativa situada a la izquierda del porche.
- Ésta tiene **1,17 m** de longitud, **1,31 m** de ancho y un **10,5 %** de inclinación.
- La puerta tiene 2 hojas de vidrio que abren hacia fuera. Cada hoja tiene un ancho de paso de **87 cm**. Permanece siempre abierta en horario de atención al público.

### Estacionamiento

- El restaurante dispone de estacionamiento propio al aire libre, el pavimento es de asfalto y homogéneo.
- No hay plaza reservada para personas con movilidad reducida (**PMR**), sin embargo se reserva un espacio previo aviso del cliente.

### Barra

- El itinerario desde la entrada hasta la barra es accesible.



- La barra del bar tiene una altura de **1,10 m** y debajo no hay un hueco libre que permita la aproximación frontal de una persona en silla de ruedas.

### **Salones Comedor**

- El establecimiento consta de dos comedores y una gran carpa. Están situados en la planta baja, sin escalones o desniveles aislados.
- Los salones disponen de espacio suficiente para que una persona en silla de ruedas realice un giro de **360°** y entre las mesas hay un ancho libre de paso mayor de **1,20 m**.
- Las mesas del restaurante son cuadradas, de cuatro patas. Todas son móviles con una altura de **76 cm**. Bajo la mesa hay un espacio libre de aproximación de **70 cm** de altura, **69 cm** de ancho y **67 cm** de fondo.

### **Aseos Comunes**

- Los aseos están situados en la planta baja y el itinerario es accesible.
- Dispone de una cabina adaptada independiente y señalizada con el Símbolo Internacional de Accesibilidad (**SIA**).

### **Cabina de aseo accesible**

- La puerta abre hacia dentro y tiene un ancho de paso de **77 cm**. Tiene un tirador en forma de manilla, de fácil manipulación. El cerrojo puede abrirse desde el exterior.
- Dentro de la cabina existe un espacio libre de giro de **1,50 m** de diámetro.
- El inodoro está situado a una altura de **40 cm** y el mecanismo de descarga a **76 cm**. Tiene un espacio libre de aproximación frontal de **1,77 m** de ancho y por el lado izquierdo de **1,11 m** de ancho.
- El inodoro dispone de **2** barras de apoyo, una fija en el lado derecho y otra abatible en el lado izquierdo, a una altura de entre **72-84 cm** y con una separación entre ellas de **77 cm**.
- El lavabo está a una altura de **85 cm** y tiene faldón. Bajo el mismo existe un espacio libre de **76 cm** de altura y **31 cm** de fondo. El grifo es monomando.
- La altura del borde inferior del espejo es de **98 cm** y los accesorios del aseo están situados a una altura de **1,10 m**.

## ACCESIBILIDAD VISUAL

**Acceso**

- Se accede al restaurante desde el aparcamiento por la rampa de acceso anteriormente descrita.
- La rampa no dispone de zócalo de protección a ambos lados y carece de pasamanos. En el inicio y final de la rampa no existe un pavimento de color contrastado y textura distinta que alerte del desnivel.
- La puerta de entrada es de vidrio, no está señalizada con franjas horizontales o logotipo de color contrastado que facilite su detección.

**Barra y Salón comedor**

- El suelo es homogéneo y antideslizante.
- No existen escalones aislados o desniveles.
- No se han colocado alfombras, obstáculos o elementos en voladizo que puedan implicar riesgo.

**Carta**

- El restaurante no tiene carta en braille.
- La carta tiene textos con letra pequeña pero con contraste cromático respecto al fondo. La letra es cursiva lo que dificulta su lectura.

**Señalización**

- El establecimiento dispone de rótulos que indican la ubicación del bar, salón comedor y aseos. Siguen un mismo patrón y están situados a una altura aproximada de **1,70-1,90 m**.
- No se han complementado con información en braille o en altorrelieve pero presentan contraste cromático entre los textos y el fondo.

## ACCESIBILIDAD AUDITIVA

**Salón comedor**

- Disponen de mesas redondas que facilitan la lectura labial a personas sordas.

**Aseos**

- Las puertas de las cabinas de los aseos no tienen un sistema de cierre con una señal visual de «ocupado o libre».

**Señalización**

- El restaurante dispone de rótulos que señalan la ubicación de los aseos, salones y barra.

**Atención al cliente**

- Ninguna persona de atención al cliente conoce la lengua de signos.

# Mediterráneo

Plza. de las Flores, 1  
04001 Almería

Teléfono: 950 23 43 99

Web: [www.torreluz.es](http://www.torreluz.es)

Tipo de cocina: creativa mediterránea



## INFORMACIÓN GENERAL

- Se prepara menú para celíacos, diabéticos y vegetarianos previo aviso de los clientes.
- Se permite el acceso al perro de asistencia.
- No dispone de área de fumadores.
- No cuenta con estacionamiento propio.

## ACCESIBILIDAD FÍSICA



### Acceso al restaurante

- La entrada al restaurante tiene un escalón de **5 cm** de altura sin rebaje alternativo.
- La puerta de entrada tiene **2** hojas que abren hacia fuera, cada una con un ancho de paso de **80 cm**.

### Barra

- El itinerario desde la entrada hasta la barra es accesible.
- La barra del bar tiene una altura de **1,10 m** y no permite la aproximación frontal de un usuario de silla de ruedas.

### Salón Comedor

- El establecimiento tiene **2** salones comedores, uno en planta baja y otro en la primera planta a la que se accede por medio de una escalera, sin itinerario alternativo.
- El itinerario desde la entrada hasta el salón de planta baja es accesible.
- El salón dispone de espacio suficiente para que una persona en silla de ruedas pueda realizar un giro de **360°** y entre las mesas hay un ancho libre de paso de **90 cm**.



- Las mesas del restaurante son redondas y rectangulares, de cuatro patas. Todas son móviles con una altura de **75 cm**, bajo la mesa hay un espacio libre de aproximación de **62 cm** de altura, **76 cm** de ancho y **1,35 m** de fondo.

### Aseos

- Los aseos están situados en la planta baja con itinerario accesible.
- La cabina adaptada para personas con discapacidad corresponde al aseo de caballeros. Está señalizada con el Símbolo Internacional de Accesibilidad (SIA).

### Cabina de Aseo Accesible

- La puerta abre hacia dentro por medio de una manilla y tiene un ancho de paso de **68 cm**. El cerrojo puede abrirse desde el exterior en caso de emergencia.
- Dentro de la cabina hay un espacio libre de giro de **1,50 m** de diámetro.
- El asiento del inodoro está situado a una altura de **40 cm** y el mecanismo de descarga a **84 cm**.
- Tiene un espacio libre de aproximación por el frente de **1,40 m** de ancho. En el lado izquierdo hay **65 cm** de ancho y en el derecho **70 cm** de ancho.
- El inodoro dispone de **2** barras de apoyo abatibles, una a cada lado. Ambas barras tienen una altura de entre **70** y **80 cm** y con una separación entre ellas de **68 cm**.
- El lavabo permite la aproximación frontal de personas en silla de ruedas, tiene una altura de **86 cm**. Bajo el mismo existe un espacio libre de **76 cm** de alto y **32 cm** de fondo. El grifo requiere el giro de la muñeca.
- La altura del borde inferior del espejo es de **1,15 m** y los accesorios del aseo están situados a una altura entre **62 cm** y **1,14 m**.



## ACCESIBILIDAD VISUAL



### **Acceso**

- La puerta de entrada es de apertura manual, de madera y parcialmente acristalada, está señalizada para facilitar su detección.

### **Barra y Salón comedor**

- Ambas estancias están situadas en planta baja y el itinerario es accesible.
- No existen escalones aislados.
- Tampoco hay elementos volados que impliquen un riesgo para personas con discapacidad visual.

### **Carta**

- El restaurante no tiene carta en braille.

### **Señalización**

- El establecimiento dispone de rótulos que indican la ubicación de los aseos. Siguen un patrón constante, aunque no se han utilizados los iconos internacionalmente homologados.
- No se ha complementado con información en braille o en altorrelieve pero presentan contraste cromático entre el símbolo y el fondo. El tamaño de los caracteres permite su fácil visualización.

## ACCESIBILIDAD AUDITIVA



### **Salón comedor**

- Dispone de mesas redondas que facilitan la lectura labial a personas sordas.

### **Aseos**

- Las puertas de las cabinas de los aseos, no tienen una banda libre inferior que permita visualizar si hay alguien dentro y el sistema de cierre no tiene una señal visual de «ocupado o libre».

### **Señalización**

- El restaurante dispone de rótulos que señalan la ubicación de los aseos.

### **Atención al cliente**

- Ninguna persona de atención al cliente conoce la lengua de signos.

# Escanez

Paseo Marítimo, 38  
04630 Garrucha (Almería)

Teléfono: 950 460 278

Web: [www.restauranteescanez.com](http://www.restauranteescanez.com)

Tipo de cocina: mediterránea  
y mariscos



## INFORMACIÓN GENERAL

- No tiene menú para celíacos, diabéticos y vegetarianos, pero se preparan con previo aviso del cliente.
- Se permite el acceso al perro de asistencia.
- Dispone de área de fumadores.
- No cuenta con estacionamiento propio.

## ACCESIBILIDAD FÍSICA



### Acceso al restaurante

- La entrada es accesible a través de una rampa situada frente a la puerta.
- La rampa tiene **1,03 m** de longitud, **1,47 m** de ancho y un **5,2 %** de inclinación.
- La puerta tiene **2** hojas de vidrio que abren hacia fuera, cada hoja tiene un ancho de paso de **73,5 cm**. Permanece siempre abierta en horario de atención al público.
- Antes de la rampa hay un felpudo de hilo corto que no está fijo al suelo.

### Barra

- El itinerario desde la entrada hasta la barra es accesible. No hay escalones o huecos de paso estrechos que dificulten el acceso.
- La barra del bar tiene una altura de **1,10 m** y debajo no hay un hueco libre que permita la aproximación frontal de una persona en silla de ruedas.

### Salón Comedor

- El establecimiento consta de dos comedores. Están situados en la planta baja, sin escalones o desniveles aislados.



- Los salones disponen de espacio suficiente para que una persona en silla de ruedas realice un giro de **360°** y entre las mesas hay un ancho libre de paso mayor de **1,20 m**.
- Las mesas del restaurante son cuadradas, con una pata central. Todas son móviles con una altura de **75 cm**, bajo la mesa hay un espacio libre de aproximación de **73 cm** de altura, **1 m** de ancho y **1 m** de fondo.
- El establecimiento también dispone de servicio de comidas en terraza (montada en el paseo marítimo), en unas mesas de similares características que las de los comedores.

### **Aseos Comunes**

- Los aseos están situados en la planta baja y el itinerario accesible.
- La cabina de señoras es la adaptada para personas con discapacidad. Está señalizada con el Símbolo Internacional de Accesibilidad (**SIA**).

### **Cabina de aseo accesible**

- La puerta abre hacia dentro y tiene un ancho de paso de **77 cm**. Tiene un tirador en forma de manilla. El cerrojo es de difícil manipulación pero en caso de emergencia puede abrirse desde el exterior.
- Dentro de la cabina existe un espacio libre de giro de **1,50 m** de diámetro frente a los aparatos sanitarios.
- El inodoro está situado a una altura de **40 cm** y el mecanismo de descarga entre **97 cm** y **1,03 m**. Tiene un espacio libre de aproximación frontal de **1,75 m** de ancho y por el lado izquierdo de **97 cm** de ancho.
- El inodoro dispone de una barra abatible de apoyo a cada lado, situadas a una altura de entre **61-81 cm** y con una separación entre ellas de **61 cm**.
- El lavabo está situado a una altura de **87 cm** y tiene faldón. Bajo el mismo existe un espacio libre de **83 cm** de altura y **25 cm** de fondo. El grifo es monomando.
- La altura del borde inferior del espejo es de **92 cm** y los accesorios del aseo están situados a una altura de entre **70 cm** y **1,35 m**.

## Escanez

### ACCESIBILIDAD VISUAL



#### **Acceso**

- La rampa de la entrada no dispone de zócalo de protección a ambos lados y carece de pasamanos. En el inicio y final no existe un pavimento de color contrastado y textura distinta que alerte del desnivel.
- La puerta de entrada es de vidrio. No está señalizada con franjas horizontales o logotipo de color contrastado que facilite su detección.

#### **Barra y Salón comedor**

- El suelo es homogéneo y antideslizante.
- No existen escalones aislados o desniveles.
- No se han colocado alfombras, obstáculos o elementos en voladizo que puedan implicar riesgo.

#### **Carta**

- El restaurante no tiene carta en braille.

#### **Señalización**

- El establecimiento sólo dispone de rótulos que indican la ubicación de los aseos. No se han utilizado iconos internacionalmente homologados.

### ACCESIBILIDAD AUDITIVA



#### **Salón comedor**

- Dispone de mesas redondas que facilitan la lectura labial a personas sordas.

#### **Aseos**

- Las puertas de las cabinas de los aseos no tienen un sistema de cierre con una señal visual de «ocupado o libre».

#### **Señalización**

- El restaurante sólo dispone de rótulos que señalan la ubicación de los aseos.

#### **Atención al cliente**

- Ninguna persona de atención al cliente conoce la lengua de signos.

# La Abuela María

C/ Bajada del Castillo, 1  
11500 El Puerto de  
Santa María (Cádiz)

Teléfono: 956 856 140  
Tipo de cocina: tradicional  
española



## INFORMACIÓN GENERAL

- Tiene platos específicos para celíacos y vegetarianos pero es necesario avisar previamente.
- Se permite el acceso al perro de asistencia.
- Dispone de área de fumadores.
- Cuenta con estacionamiento propio, pero no tiene plazas de aparcamiento reservadas para Personas de Movilidad Reducida (PMR).

## ACCESIBILIDAD FÍSICA



### Acceso al restaurante

- La entrada al restaurante tiene un desnivel de **2 cm**.
- La puerta principal abre hacia el dentro y tiene un hueco de paso de **1,50 m**. Permanece siempre abierta en horario de atención al público.

### Barra

- El itinerario desde la entrada hasta la barra es accesible. No hay escalones o huecos de paso estrechos que dificulten el acceso.
- La barra del bar tiene una altura de **1,08 m** y debajo no hay un hueco libre que permita la aproximación frontal de una persona en silla de ruedas.

### Salones Comedor

- El establecimiento consta de dos comedores uno en planta baja junto a la barra y otro en otra altura, separada por un escalón de **20 cm**.
- El salón dispone de espacio suficiente para que una persona en silla de ruedas pueda realizar un giro de **360°** y entre las mesas hay un área libre de paso mayor a **1,20 m**.
- Las mesas son cuadradas y rectangulares, todas son móviles. Las cuadradas son de pata central y tienen una altura de **74 cm**. Debajo hay un



espacio libre de aproximación de **71 cm** de altura, **69 cm** de ancho y **30 cm** de fondo.

### Aseos

- Los aseos están situados en la planta baja y el itinerario es accesible.
- Dispone de una cabina adaptada independiente y señalizada con el Símbolo Internacional de Accesibilidad (**SIA**).
- El vestíbulo que conduce a la cabina adaptada tiene un ancho mayor de **1,50 m**.

### Cabina de aseo accesible

- La puerta abre hacia fuera y tiene un ancho de paso de **77 cm**. El pomo de la puerta es tipo manilla. No tiene cerrojo.
- Dentro de la cabina existe un espacio libre de giro de **1,50 m** de diámetro frente a los aparatos sanitarios.
- El inodoro está situado a una altura de **42 cm** y el mecanismo de descarga a **76 cm**. Tiene un espacio libre de aproximación frontal de **1,60 m** de ancho y un espacio lateral que permite realizar la transferencia desde la silla de ruedas pero de forma oblicua.
- El inodoro dispone de **2** barras de apoyo, una fija en el lado derecho y otra abatible en el lado izquierdo, situadas a una altura de **82 cm** y con una separación entre ellas de **72 cm**.
- El lavabo está situado a una altura de **85 cm**. Bajo el mismo existe un espacio libre de **75 cm** de altura y **50 cm** de fondo. El grifo es monomando.
- La altura del borde inferior del espejo es de **1,18 m** y los accesorios del aseo están situados a una altura de entre **60 cm** y **1,35 m**.

## ACCESIBILIDAD VISUAL



### **Acceso**

- La puerta principal es de apertura manual. Es acristalada y de madera. Permanece abierta en horario de atención al público.

### **Barra y Salones comedor**

- El suelo es homogéneo y antideslizante.
- Para acceder de un salón a otro es necesario superar un escalón que no se ha señalado con una franja antideslizante de color contrastado.
- No se han colocado alfombras, obstáculos o elementos en voladizo que puedan implicar riesgo.

### **Carta**

- El restaurante no tiene carta en braille.
- La carta tiene textos con letra pequeña pero con contraste cromático respecto al fondo.

### **Señalización**

- Los rótulos siguen un patrón constante.
- No se han complementado con información en braille o en altorrelieve pero presentan contraste cromático entre símbolo y fondo.

## ACCESIBILIDAD AUDITIVA



### **Salón comedor**

- Dispone de **2** mesas redondas.

### **Aseos**

- Las puertas no tienen una banda libre inferior que permita visualizar si hay alguien dentro de la cabina y el sistema de cierre no tienen una señal visual de «ocupado o libre».

### **Señalización**

- El restaurante sólo dispone de rótulos que señalan la ubicación de los aseos.

### **Atención al cliente**

- Ninguna persona de atención al cliente conoce la lengua de signos.

# Hacienda La Torre

Ctra. Fuentebravía, km 2.200  
11500 El Puerto de Santa María  
(Cádiz)

Teléfono: 956 876 365

Fax: 956 876 365

Tipo de cocina: española  
y tradicional de la zona



## INFORMACIÓN GENERAL

- **No tiene menú específico para celíacos, diabéticos y vegetarianos pero se prepara con previo aviso del cliente.**
- **Se permite el acceso al perro de asistencia.**
- **Dispone de área de fumadores.**
- **Cuenta con estacionamiento propio, pero no tiene plazas de aparcamiento reservadas para Personas de Movilidad Reducida (PMR).**

## ACCESIBILIDAD FÍSICA



### Acceso al restaurante

- El restaurante tiene una entrada con **1** escalón de **10 cm** de altura y otra entrada contigua que salva el mismo desnivel mediante una rampa.
- La rampa mide **1,50 m** de ancho y **1,50 m** de longitud. Tiene una inclinación del **10 %**. Carece de pasamanos.
- La puerta principal abre hacia dentro y tiene un ancho de paso de **1,04 m**.

### Barra

- El itinerario es accesible. No hay desniveles que dificulten el acceso.
- La barra del bar tiene una altura de **1,17 m** y debajo no hay un hueco libre que permita la aproximación frontal de una persona en silla de ruedas.

### Salón Comedor

- El comedor está en la planta baja y el itinerario desde la entrada es accesible.
- Dispone de espacio para que una persona en silla de ruedas realice un giro de **360°** y entre las mesas hay un área mayor a **1,20 m**.



- Las mesas del restaurante son redondas y rectangulares de cuatro patas. Todas son móviles con una altura de **73 cm**, bajo la mesa hay un espacio libre de aproximación de **70 cm** de altura, **1,20 m** de ancho libre entre las patas y un fondo de **90 cm**.

### **Terraza**

- El restaurante tiene una terraza a la que se accede desde el exterior sin desniveles ni escalones aislados. El acceso desde el comedor tiene **6** escalones sin rampa alternativa.
- Dispone de espacio para que una persona en silla de ruedas realice un giro de **360°** y entre las mesas hay un espacio mayor de **1,20 m** de ancho.
- Las mesas tienen las mismas características que las del salón comedor.

### **Aseos**

- Los aseos están situados en la planta baja y el itinerario es accesible.
- Dispone de una cabina adaptada independiente pero no está señalizada con el Símbolo Internacional de Accesibilidad (**SIA**).

### **Cabina de aseo accesible**

- La puerta abre hacia fuera y tiene un ancho de paso de **80 cm**. El pomo de la puerta es tipo manilla. No tiene cerrojo.
- Dentro de la cabina existe un espacio libre de giro de **1,50 m** de diámetro frente a los sanitarios.
- El inodoro está situado a una altura de **41 cm** y el mecanismo de descarga a **1 m**. Tiene un espacio libre de aproximación frontal de **1,50 m** de ancho y por el lado izquierdo de **1,25 m** de ancho.
- El inodoro dispone de **1** barra de apoyo abatible en el lado izquierdo, situada a una altura de entre **70-90 cm**.
- El lavabo está situado a una altura de **87 cm**. Bajo el mismo existe un espacio libre de **85 cm** de altura y **50 cm** de fondo. El grifo es monomado.
- La altura del borde inferior del espejo es de **1,10 m** y los accesorios del aseo están situados a una altura de entre **70 cm-1,30 m**.

## Hacienda La Torre

### ACCESIBILIDAD VISUAL



#### **Acceso**

- La puerta principal es de apertura manual. Es una reja andaluza con cristal y su diseño facilita su detección.
- En la entrada con rampa no existe un pavimento de color contrastado y textura distinta que alerte del desnivel.
- El borde del escalón de la otra entrada no se ha señalado con una franja antideslizante de color contrastado.

#### **Barra, Salón comedor y Terraza**

- No se han colocado alfombras, obstáculos o elementos en voladizo no proyectados hasta el suelo y que puedan implicar riesgo.

#### **Carta**

- El restaurante no tiene carta en braille.

#### **Señalización**

- El establecimiento dispone de rótulos que indican la ubicación de los aseos. Siguen un patrón constante.
- No se ha complementado con información en braille o en altorrelieve pero presentan contraste cromático entre símbolo y fondo.

### ACCESIBILIDAD AUDITIVA



#### **Salón comedor**

- Dispone de más de **20** mesas redondas.

#### **Aseos**

- Las puertas de las cabinas de los aseos, no tienen una banda libre inferior que permita visualizar si hay alguien dentro de la cabina y el sistema de cierre no tienen una señal visual de «ocupado o libre».

#### **Señalización**

- El restaurante sólo dispone de rótulos que señalan la ubicación de los aseos.

#### **Atención al cliente**

- Ninguna persona de atención al cliente conoce la lengua de signos.

# El Faro

C/ San Félix, 15  
11002 Cádiz

Teléfono: 956 211 068  
Web: [www.elfarodecadiz.com](http://www.elfarodecadiz.com)  
Tipo de cocina: tradicional  
española



## INFORMACIÓN GENERAL

- Tiene menú específico para celíacos, diabéticos y vegetarianos pero se prepara previo aviso del cliente.
- Se permite el acceso al perro de asistencia.
- Dispone de área de fumadores.
- Cuenta con estacionamiento propio, pero no tiene plazas de aparcamiento reservadas para Personas de Movilidad Reducida (PMR).

## ACCESIBILIDAD FÍSICA



### Acceso al restaurante

- En la entrada del restaurante hay **1** escalón de **7 cm** sin rampa alternativa.
- La puerta tiene 2 hojas de vidrio y madera que abren hacia dentro. Cada una tiene un ancho de paso de **70 cm**.

### Barra

- A la zona de barra se accede por otra puerta, situada en la c/ Venezuela, la cual también tiene **1** escalón.
- El itinerario desde la barra hasta los salones comedores, no es accesible, ya que tiene **4** escalones aislados.
- La barra del bar tiene una altura de **1,12 m** y debajo no hay un hueco libre que permita la aproximación frontal de una persona en silla de ruedas.

### Salones Comedor

- El establecimiento consta de varios salones en la planta baja pero algunos de éstos son inaccesibles por tener uno o dos escalones aislados.



- El salón accesible de la planta baja dispone de espacio suficiente para que una persona en silla de ruedas pueda realizar un giro de **360°** y entre las mesas hay un área libre de paso mayor a **90 cm**.
- Las mesas son cuadradas y rectangulares, de cuatro patas. Todas son móviles, las cuadradas cuentan con una altura de **75 cm**, bajo la mesa hay un espacio libre de aproximación de **70 cm** de altura, **58 cm** de ancho y **90 cm** de fondo.

### Aseos

- Los aseos están situados en la planta baja y el itinerario es accesible.
- Dispone de una cabina adaptada independiente pero no está señalizada con el Símbolo Internacional de Accesibilidad (SIA).

### Cabina de aseo accesible

- La puerta abre hacia dentro y tiene un ancho de paso de **77 cm**. El pomo de la puerta es tipo manilla. El cerrojo de la puerta es de fácil manipulación, pero no puede abrirse desde el exterior en caso de emergencia.
- Dentro de la cabina existe un espacio libre de giro de **1,50 m** de diámetro frente a los aparatos sanitarios.
- El inodoro está situado a una altura de **42 cm** y el mecanismo de descarga a **1 m**. Tiene un espacio libre de aproximación frontal de **1,40 m** de ancho y por el lado izquierdo de **1,32 m** de ancho que permite la transferencia desde la silla de ruedas.
- El inodoro dispone de **2** barras de apoyo, una fija en el lado derecho y otra abatible en el lado izquierdo, situadas a una altura de **76 cm** y con una separación entre ellas de **62 cm**.
- El lavabo está situado a una altura de **85 cm**. Bajo el mismo existe un espacio libre de **72 cm** de altura y **50 cm** de fondo. El grifo es monomando.
- La altura del borde inferior del espejo es de **85 cm** y los accesorios del aseo están situados a una altura de entre **85 cm** y **1,25 m**.



## ACCESIBILIDAD VISUAL



### Acceso

- La puerta principal es de apertura manual. Es de vidrio y madera y no está señalizada con franjas de color que faciliten su detección.
- El borde del escalón de la entrada no se ha señalizado con una franja antideslizante de color contrastado.

### Barra y Salones comedor

- En algunos salones hay alfombras que dificultan la circulación.
- Tanto la barra como algunos salones tienen escalones aislados sin señalizar y carecen de pasamanos.

### Carta

- El restaurante no tiene carta en braille.
- La carta tiene textos con letra pequeña pero con contraste cromático respecto al fondo.

### Señalización

- El establecimiento dispone de rótulos que siguen un patrón constante. Están colgados a una altura aproximada de **1,60 m**.
- No se ha complementado la información en braille o en altorrelieve pero presentan contraste cromático entre símbolo y fondo. Los pictogramas utilizados no son homologados.

## ACCESIBILIDAD AUDITIVA



### Salón comedor

- Dispone de **15** mesas redondas.

### Aseos

- Las puertas no tienen una banda libre inferior que permita visualizar si hay alguien dentro de la cabina y el sistema de cierre no tienen una señal visual de «ocupado o libre».

### Señalización

- El restaurante sólo dispone de rótulos que señalan la ubicación de los aseos.

### Atención al cliente

- Ninguna persona de atención al cliente conoce la lengua de signos.

# Mesón Los Pedroches

C/ Isla Formentera, 6  
14011 Córdoba

Teléfono: 957 462 583  
Tipo de cocina: tradicional



## INFORMACIÓN GENERAL

- Ofrece menú para celíacos, diabéticos y vegetarianos.
- Se permite el acceso al perro de asistencia.
- Dispone de área de fumadores.
- No cuenta con estacionamiento propio, pero hay un parking a 200 m.

## ACCESIBILIDAD FÍSICA



### Acceso al restaurante

- La entrada al restaurante es accesible a través de una rampa de acceso de **1,50 m** de longitud, un ancho de **1,30 m** y una inclinación del **17,6 %**.
- La puerta principal es de doble hoja, parcialmente acristalada, abre hacia el exterior y cada una tiene un hueco de paso de **60 cm**.

### Barra

- El itinerario desde la entrada hasta la barra es accesible. No hay escalones o huecos de paso estrechos que dificulten el acceso.
- La barra del bar tiene una altura de **69 cm**. Bajo la barra hay un espacio libre de aproximación de **56 cm** de alto, un ancho de **90 cm** y un fondo de **57 cm**, que permite la aproximación de un usuario en silla de ruedas.

### Salón Comedor

- El establecimiento es diáfano y consta de un comedor seguido de la zona de cafetería y con un hueco de paso entre ambos mayor a **1,20 m**.
- El itinerario desde la entrada hasta el salón comedor es accesible. No hay escalones o huecos de paso estrechos que dificulten el acceso.
- Dispone de espacio suficiente para que una persona en silla de ruedas pueda realizar un giro de **360°** y entre las mesas hay un área libre de paso mayor a **1,20 m**.



- Las mesas son cuadradas, de 4 patas y tienen una altura de **74 cm**. Bajo la mesa hay un espacio libre de aproximación de **62 cm** de altura, **70 cm** de ancho y **90 cm** de fondo.

### **Aseos Comunes**

- Los aseos están situados a continuación del restaurante y el itinerario es accesible.
- La cabina accesible está integrada en el aseo de señoras y no está señalizada con el Símbolo Internacional de Accesibilidad (**SIA**).
- Para acceder a las cabinas existe una puerta general de acceso que abre hacia fuera y mide **76 cm**. La manilla de la puerta es tipo palanca y está situada a **1 m** de altura.

### **Cabina de aseo accesible**

- La puerta abre hacia el interior y mide **78 cm**. El pomo de la puerta es tipo palanca y está situada a una altura de **1 m**. El cerrojo no puede abrirse desde el exterior en caso de emergencia.
- Dentro de la cabina existe un espacio libre de giro de **1,50 m** de diámetro frente a los aparatos sanitarios.
- El inodoro está situado a una altura de **41 cm** y el mecanismo de descarga a **77 cm**. Tiene un espacio libre de aproximación frontal de **1,50 m** de ancho y por el lado izquierdo de **1,10 m** de ancho que permite la transferencia desde la silla de ruedas.
- El inodoro no dispone de barras de apoyo.
- El lavabo está situado a una altura de **84 cm**. Bajo el mismo existe un espacio libre de **79 cm** y un fondo de **52 cm**. El grifo es monomando.
- La altura del borde inferior del espejo es de **1,07 m** y los accesorios del aseo están situados a una altura de **1,30 m**.

## Mesón Los Pedroches

### ACCESIBILIDAD VISUAL



#### Acceso

- La entrada al restaurante es accesible a través de una rampa de acceso del **17,6 %** de inclinación. Dispone de un felpudo anclado al suelo en toda su superficie. No está señaliza tacto-visualmente
- La puerta principal es de apertura manual y parcialmente acristalada.

#### Barra y Salón comedor

- No existen escalones aislados o desniveles.
- No se han colocado alfombras, obstáculos elementos en voladizo que puedan implicar riesgo.

#### Carta

- El restaurante no tiene carta en braille.
- La carta tiene textos con letra grande y con contraste cromático respecto al fondo.

#### Señalización

- Los aseos comunes están señalizados con pictogramas no homologados, situados a una altura de entre **1,96 y 2 m**.
- No se han complementado con información en braille o en altorrelieve pero presentan contraste cromático entre fondo de soporte y pared.

### ACCESIBILIDAD AUDITIVA



#### Salón Comedor

- No disponen de mesas redondas.

#### Aseos

- Las puertas de las cabinas no tienen una banda libre inferior que permita visualizar si hay alguien dentro y tampoco el sistema de cierre tiene una señal visual de «ocupado o libre».

#### Señalización

- El restaurante no dispone de rótulos que indiquen la ubicación de las diferentes estancias, salvo la de los aseos.

#### Atención al cliente

- Ninguna persona de atención al cliente conoce la lengua de signos.

# La Seta

Plza. Corredera, 37  
14002 Córdoba

Teléfono: 616 472 446  
Tipo de cocina: regional



## INFORMACIÓN GENERAL

- **No ofrece menú para celíacos, diabéticos y vegetarianos.**
- **Se permite el acceso al perro de asistencia.**
- **Dispone de área de fumadores.**
- **No cuenta con estacionamiento propio.**

## ACCESIBILIDAD FÍSICA



### Acceso al restaurante

- La entrada al restaurante es accesible. No hay escalones o huecos de paso estrechos que dificulten el acceso.
- La puerta principal es de vidrio, abre hacia el interior y tiene un ancho libre de paso de **83 cm**.

### Barra

- El itinerario desde la entrada hasta la barra es accesible. No hay escalones o huecos de paso estrechos que dificulten el acceso.
- La barra del bar tiene una altura de **1,04 m** y debajo no hay un hueco libre que permita la aproximación frontal de una persona en silla de ruedas.

### Salón Comedor

- El establecimiento consta de un salón comedor seguido de la zona de cafetería y con un hueco de paso entre ambos de **90 cm**.
- El itinerario desde la entrada hasta el salón comedor y cafetería es accesible.
- Dispone de espacio suficiente para que una persona en silla de ruedas pueda realizar un giro de **360°** y entre las mesas hay un área libre de paso mayor a **1,20 m**.



- Las mesas son cuadradas de 4 patas. Todas son móviles y tienen una altura de **76 cm**. Bajo la mesa hay un espacio libre de aproximación de **73 cm** de altura, **47 cm** de ancho y **70 cm** de fondo.

### Aseos Comunes

- Los aseos están situados junto al del restaurante y el itinerario es accesible.
- Existe una cabina adaptada para personas con discapacidad integrada en el aseo de señoras pero no está señalizada con el Símbolo Internacional de Accesibilidad (SIA).
- La puerta general de los aseos abre hacia dentro y tiene un ancho de paso de **81 cm**. El pomo está a una altura de **1,02 m** y requiere el giro de la muñeca.

### Cabina de aseo adaptado

- La puerta abre hacia dentro y mide **80 cm**. El pomo requiere giro de muñeca y está a una altura de **1,02 m**. El cerrojo no puede abrirse desde el exterior en caso de emergencia.
- Dentro de la cabina existe un espacio libre de giro de **1,50 m** de diámetro frente a los aparatos sanitarios.
- El inodoro está situado a una altura de **41 cm** y el mecanismo de descarga a **76 cm**. Tiene un espacio libre de aproximación frontal de **1,30 m** de ancho y por el lado izquierdo de **1,04 m** de ancho que permite la transferencia desde la silla de ruedas
- El inodoro dispone de **2** barras de apoyo; una abatible en el lado izquierdo y otra fija en el lado contrario. Ambas barras tienen una altura de **77 cm** y una separación entre ellas de **68 cm**.
- El lavabo está situado a una altura de **87 cm**. Bajo el mismo existe un espacio libre de **71 cm** y un fondo de **57 cm**. El grifo es monomando.
- La altura del borde inferior del espejo es de **97 cm** y los accesorios del aseo están situados a una altura de **1,25 m**.



## ACCESIBILIDAD VISUAL



### Acceso

- La puerta principal es de apertura manual. Es de vidrio y está señalizada visualmente con el logotipo del restaurante.

### Barra y Salón comedor

- Ambas estancias están situadas de manera contigua y el itinerario es accesible. No se han colocado alfombras, obstáculos o elementos en voladizo que puedan implicar riesgo.
- No existen escalones aislados o desniveles.

### Carta

- El restaurante no tiene carta en braille.
- La carta tiene textos con letra grande y con contraste cromático respecto al fondo.

### Señalización

- Los rótulos están a una altura de entre **1,60-1,66 m**. No se han complementado con información en braille ni en altorrelieve pero presentan contraste cromático. El tamaño de los rótulos es de **6** por **17 cm**.
- No se han utilizado pictogramas homologados para señalar los aseos de señoras y caballeros.

## ACCESIBILIDAD AUDITIVA



### Salón Comedor

- No disponen de mesas redondas.

### Aseos

- Las puertas no tienen una banda libre inferior que permita visualizar si hay alguien dentro de la cabina y tampoco el sistema de cierre tiene una señal visual de «ocupado o libre».

### Señalización

- El restaurante dispone de un rótulo que señala la ubicación del aseo común accesible.

### Atención al cliente

- Ninguna persona de atención al cliente conoce la lengua de signos.

# Castilla

Edif. Roma, 4  
Paseo de San Cristóbal  
18690 Almuñecar (Granada)

Teléfono: 958 630 662  
Tipo de cocina: cocina  
internacional



## INFORMACIÓN GENERAL

- Tiene menú para celíacos, diabéticos y vegetarianos.
- Se permite el acceso al perro de asistencia.
- Se permite fumar en todo el restaurante.
- No cuenta con estacionamiento propio.

## ACCESIBILIDAD FÍSICA



### Acceso al restaurante

- La zona de entrada al restaurante es accesible. Hay **2** escalones con una rampa alternativa.
- La rampa mide **1 m** de ancho y **80 cm** de longitud. Tiene una inclinación del **17,6 %**. Carece de pasamanos.
- La puerta principal es automática y mide **1,04 m**. Permanece siempre abierta en horario de atención al público.

### Barra - Barra Buffet

- El itinerario desde la entrada hasta la barra es accesible. No hay escalones o huecos de paso estrechos que dificulten el acceso.
- La barra del bar tiene una altura de **1,05 m** y debajo no hay un hueco libre que permita la aproximación frontal de una persona en silla de ruedas.
- La barra del buffet tiene una altura de **79 cm**, la altura libre bajo la barra es de **66 cm** y el fondo de **87 cm**. Los platos están colocados a una altura de **1,05 m**.



### Salón Comedor

- El itinerario desde la entrada hasta el salón comedor es accesible.
- El salón dispone de espacio suficiente para que una persona en silla de ruedas pueda realizar un giro de **360°** y entre las mesas hay un área libre de paso mayor a **1,20 m**.
- Las mesas del restaurante son cuadradas, de **4** patas sin travesaño. Todas son móviles con una altura de **77 cm**. Debajo hay un espacio libre de aproximación de **66 cm** de altura, **57 cm** de ancho y **80 cm** de fondo.

### Aseos

- Los aseos están situados en una planta accesible junto al salón.
- Dispone de una cabina adaptada dentro del aseo de señoras. No está señalizada con el Símbolo Internacional de Accesibilidad (**SIA**).
- La puerta general del aseo se abre hacia dentro y mide **82 cm**. El pomo de la puerta es redondo y requiere el giro de muñeca.
- En la zona común del aseo, un usuario de silla de ruedas puede realizar un giro en un círculo de **360°** y deambular entre los lavabos y las cabinas de inodoros.

### Cabina de aseo accesible

- La puerta abre hacia dentro y mide **82 cm**. El pomo de la puerta es de manilla.
- Dentro de la cabina puede realizarse un giro de **360°** con silla de ruedas.
- El inodoro está situado a una altura de **43 cm** y el mecanismo de descarga a **80 cm**. Tiene un espacio libre en el lado derecho de **1,09 m** que permite la transferencia desde la silla de ruedas. También hay un espacio libre frontal de **1,07 m**.
- El inodoro dispone de **1** barra de apoyo fija en el lado derecho, a una altura de entre **83** y **86 cm**.
- El lavabo tiene pedestal. Tiene un espacio libre inferior de **70 cm** y un fondo libre de **19 cm**. El grifo es de presión.
- La altura del borde inferior del espejo es de **1,20 m**.
- Los accesorios del aseo están situados a una altura de entre **80 cm** y **1 m**.

## Castilla

### ACCESIBILIDAD VISUAL



#### Acceso

- La puerta principal es de forja y cristal. Es de apertura manual aunque permanece siempre abierta en horario de atención al público.
- En el acceso hay **2** escalones con rampa alternativa. Carecen de señalización táctil y de color contrastado en el borde que indique el inicio y fin de cada elemento.

#### Carta

- El restaurante no tiene carta en braille.
- La carta tiene textos con letra pequeña pero con contraste cromático respecto a su fondo.

### ACCESIBILIDAD AUDITIVA



#### Salón comedor

- No tienen mesas redondas.

#### Aseos

- Las puertas de las cabinas, no tienen una banda libre inferior que permita visualizar si hay alguien dentro y el sistema de cierre no tiene una señal visual de «ocupado o libre».

#### Señalización

- El restaurante no dispone de rótulos que señalan la ubicación de cada una de las estancias y servicios.

#### Atención al cliente

- Ninguna persona de atención al cliente conoce la lengua de signos.

# Casa Enrique

Ctra. Málaga A-92, salida 215  
18328 Fuensanta (Granada)

Teléfono: 958 462 010

Web: [www.restaurantecasaenrique.es](http://www.restaurantecasaenrique.es)

Tipo de cocina: especialidad  
en churrasco ibérico, secreto  
y ternera



## INFORMACIÓN GENERAL

---

- Tiene menú para celíacos, diabéticos y vegetarianos.
- Se permite el acceso al perro de asistencia.
- Se permite fumar en todo el restaurante.
- Cuenta con estacionamiento propio. No tiene ninguna plaza reservada para personas con movilidad reducida.

## ACCESIBILIDAD FÍSICA



### Acceso al restaurante

- La zona de entrada al restaurante es accesible. Hay **1** escalón con una rampa alternativa.
- La rampa mide **3,5 m** de ancho y **5 m** de longitud. Tiene una inclinación del **3,5 %**. Carece de pasamanos.
- La puerta principal abre hacia dentro y mide **92 cm**. Permanece siempre abierta en horario de atención al público.

### Barra

- El itinerario desde la entrada hasta la barra es accesible. No hay escalones o huecos de paso estrechos que dificulten el acceso.
- La barra del bar es de doble altura, mide entre **80 cm** y **1 m**. Debajo hay un hueco libre que permite la aproximación frontal de una persona en silla de ruedas, con una anchura de **1,10 m**, un fondo de **43 cm** y una altura de **71 cm**.

### Salón Comedor

- El itinerario desde la entrada hasta el salón comedor es accesible.



- El salón dispone de espacio suficiente para que una persona usuaria de silla de ruedas pueda realizar un giro de **360°**. Entre las mesas hay un área libre de paso mayor a **1,20 m**.
- Las mesas del restaurante son rectangulares, cuadradas y redondas, de 4 patas sin travesaño. Todas son móviles, las cuadradas tienen una altura de **77 cm**. Bajo la mesa hay un espacio libre para la aproximación de **64 cm** de altura, **57 cm** de ancho y **70 cm** de fondo.

### Aseos

- Los aseos están situados en planta accesible.
- Dispone de una cabina adaptada independiente para ambos sexos. Está señalizada con el Símbolo Internacional de Accesibilidad (**SIA**).
- El hueco libre de acceso a los aseos es de **82 cm**.

### Cabina de aseo accesible

- La puerta abre hacia dentro y mide **78 cm**. El pomo de la puerta es de manilla.
- Dentro de la cabina puede realizarse un giro de **360°** con la silla de ruedas.
- El inodoro está situado a una altura de **42 cm** y el mecanismo de descarga a **75 cm**. Tiene un espacio libre en el lado derecho de **2 m** que permite la transferencia desde la silla de ruedas. Hay un espacio libre frontal de **1,19 m**.
- El inodoro dispone de **2** barras de apoyo, **1** abatible situada en el lado derecho a una altura de **69 cm** y otra fija en el lado contrario, con una separación entre ellas de **61 cm**.
- El lavabo permite la aproximación frontal de personas en silla de ruedas. Tiene un espacio libre inferior de **71 cm** y un fondo libre de **55 cm**. El grifo es monomando.
- La altura del borde inferior del espejo es de **1,15 m**.
- Los accesorios del aseo están situados a una altura de entre **90 cm** y **1,10 m**.



## ACCESIBILIDAD VISUAL



### **Acceso**

- La puerta principal es acristalada y de apertura manual. No está señalizada con bandas de color que faciliten su localización. Permanece abierta en horario de atención al público.
- En el acceso hay **1** escalón con rampa alternativa. Tiene señalización táctil y de color contrastado en el borde, que indica el inicio y fin de cada elemento.

### **Carta**

- El restaurante no tiene carta en braille.
- La carta tiene textos con letras grandes y con contraste cromático respecto a su fondo.

### **Señalización**

- El establecimiento dispone de rótulos que indican la ubicación del bar, salón comedor, terraza, aseos, etc. No siguen un mismo patrón.
- Los rótulos están a una altura que varía entre **1,58 m** y **1,71 m**. No se han complementado con información en braille o en altorrelieve, presentan contraste cromático entre textos y fondo.

## ACCESIBILIDAD AUDITIVA



### **Salón comedor**

- Dispone de mesas redondas.

### **Aseos**

- Las puertas de las cabinas no tienen una banda libre inferior que permita visualizar si hay alguien dentro y el sistema de cierre no tiene una señal visual de «ocupado o libre».

### **Señalización**

- El restaurante dispone de rótulos que señalan la ubicación de cada una de las estancias y servicios.

### **Atención al cliente**

- Ninguna persona de atención al cliente conoce la lengua de signos.

# Taberna Tendido 1

Avda. Dr. Olóriz, 25  
(Plza. de Toros) 18012 Granada

Teléfono: 958 272 302 /  
958 203 136

Web: [www.tendido1.com](http://www.tendido1.com)

Tipo de cocina: andaluza



## INFORMACIÓN GENERAL

- **No tienen menú específico para vegetarianos, celíacos y diabéticos, pero se preparan previo aviso de los clientes.**
- **Se permite el acceso al perro de asistencia.**
- **Dispone de área de fumadores.**
- **No cuenta con estacionamiento propio.**

## ACCESIBILIDAD FÍSICA



### Acceso al restaurante

- La zona de acceso al restaurante es accesible a través de una rampa.
- Tiene una longitud de **30 cm**, una pendiente longitudinal del **18 %** y un ancho útil de paso de **83 cm**.
- Hay dos puertas principales, situadas de manera contigua y con una separación entre ambas **> 2 m**. Abren hacia ambos lados y tienen un hueco de paso de **83 m**. La primera puerta y la segunda es de doble hoja con un hueco de paso de **83 cm**.
- Entre las dos puertas existe un felpudo anclado al suelo.

### Barra

- El itinerario desde la entrada hasta la barra es accesible. No hay escalones o huecos de paso estrechos que dificulten el acceso.
- La barra del bar tiene una altura de **1,12 m** y carece de espacio que permita la aproximación de un usuario en silla de ruedas.

### Salón Comedor

- El establecimiento es diáfano y consta de un comedor seguido de la zona de cafetería y con un ancho de paso entre ambos mayor a **1,20 cm**.



- El itinerario desde la entrada hasta cualquiera de éstos es accesible.
- Dispone de espacio suficiente para que una persona en silla de ruedas pueda realizar un giro de **360°** y entre las mesas hay un área libre de paso mayor a **1,20 cm**.
- Las mesas del restaurante son cuadradas de 4 patas. Todas son móviles con una altura de **77 cm**, bajo la mesa hay un espacio libre de aproximación de **66 cm** de altura, **72 cm** de ancho y **90 cm** de fondo.

### **Aseos Comunes**

- Los aseos están situados junto al restaurante, y el itinerario accesible.
- Existe una cabina adaptada para personas con discapacidad, situada en el aseo de señoras.
- Para acceder a las cabinas existe una puerta general de acceso que está señalizada con el Símbolo Internacional de Accesibilidad (**SIA**), y que se abre hacia el interior, con **78 cm** de ancho.

### **Cabina de aseo accesible (situada en el aseo de Señoras)**

- La puerta abre hacia el interior y mide **78 cm**. El pomo de la puerta es tipo «C», está colocado a una altura de entre **96 y 1,10 m**. El cerrojo no puede abrirse desde el exterior en caso de emergencia.
- El interior de la cabina tiene unas dimensiones adecuadas para que un usuario de silla de ruedas pueda efectuar las maniobras de giro.
- El inodoro está situado a una altura de **41 cm** y el mecanismo de descarga a **74 cm**. Existe un espacio de acercamiento al inodoro lateral derecho de **1,69 m**.
- El inodoro dispone de **2** barras de apoyo; una abatible en el lado derecho y otra fija en el lado contrario. Ambas barras tienen una altura de entre **80 y 70 cm**, y una separación entre ellas de **83 cm**.
- El lavabo permite la aproximación frontal de personas en silla de ruedas. Tiene una altura de **83 cm**, un espacio libre inferior de **66 cm** y un fondo libre de **53 cm**. El grifo requiere el giro de la muñeca.
- La altura del borde inferior del espejo es de **1,13 m**.
- Los accesorios del aseo están situados a una altura de entre **1,03 y 1,36 m**.

## Taberna Tendido 1

- Los lavabos de fuera de la cabina accesible, también permiten la aproximación frontal de un usuario en silla de ruedas.

### ACCESIBILIDAD VISUAL



#### **Acceso**

- La puerta principal es de apertura manual. Es de vidrio y sin señalización visual.

#### **Barra y Salón comedor**

- No hay colocado alfombras u obstáculos que dificulten la circulación, ni elementos en voladizo que puedan implicar riesgo.

#### **Carta**

- El restaurante no tiene carta en braille.
- La carta tiene textos con letra pequeña y sin contraste cromático respecto al fondo.

#### **Señalización**

- Los aseos comunes están señalizados con los pictogramas homologados, situados a una altura media de entre **1,80** y **1,95 m.**
- No se ha complementado con información en braille o en altorrelieve pero presentan contraste cromático.

### ACCESIBILIDAD AUDITIVA



#### **Aseos**

- Las puertas de las cabinas de los aseos, no tienen una banda libre inferior que permita visualizar si hay alguien dentro de la cabina, y tampoco el sistema de cierre tiene una señal visual de «ocupado o libre».

#### **Señalización**

- El restaurante no dispone de rótulos que señalen las diferentes estancias y servicios.

#### **Atención al cliente**

- Ninguna persona de atención al cliente conoce la lengua de signos.

# Ermita los Tres Juanes

Avda. Doctor Olóriz, 14  
(Plza. de Toros)  
18012 Granada

Teléfono: 958 290 257  
Tipo de cocina: andaluza



## INFORMACIÓN GENERAL

- No tiene menú para celíacos y diabéticos, pero se preparan con previo aviso del cliente.
- Se permite el acceso al perro de asistencia.
- Dispone de área de fumadores.
- No cuenta con estacionamiento propio.

## ACCESIBILIDAD FÍSICA



### Acceso al restaurante

- El itinerario para acceder al restaurante es accesible. No hay escalones o huecos de paso estrechos que dificulten el paso.
- La puerta de entrada es parcialmente acristalada, manual y abre hacia fuera. Es de doble hoja y cada una tiene un ancho libre de paso de **73 cm**.

### Barra

- El itinerario desde la entrada hasta la barra es accesible. No hay escalones o huecos de paso estrechos que dificulten el acceso.
- La barra del bar tiene 2 alturas, la parte alta mide **1,12 m** y la baja **95 cm**. Debajo de ésta existe un espacio libre de **80 cm** de altura y **50 cm** de fondo que permite la aproximación frontal de una persona en silla de ruedas.
- Junto a la barra existe una zona de barriles que sirven de mesa y tienen una altura de **96 cm**.

### Salón Comedor

- El establecimiento tiene **2** salones comedores. El **1º** está situado en la planta baja y el **2º** está situado en la **1ª** planta y el itinerario no es accesible ya que hay una escalera sin itinerario alternativo.



- Las mesas son cuadradas y rectangulares, de cuatro patas sin travesaño. Todas son móviles con una altura de **75 cm**. Debajo hay un espacio libre de aproximación de **65 cm** de altura, **56 cm** de ancho y **80 cm** de fondo.

### **Cabina de Aseo Accesible**

- El restaurante dispone de una cabina accesible independiente. No está señalizada con el Símbolo Internacional de Accesibilidad (**SIA**).
- Está situada en la planta baja y el itinerario es accesible.
- Para acceder a la zona de aseos hay que pasar por una puerta general que tiene un ancho libre de paso de **95 cm**.
- La puerta de la cabina se abre hacia dentro y tiene un ancho libre de paso de **85 cm**. Tiene un pomo tipo manilla, de fácil apertura, pero el cerrojo no puede abrirse desde el exterior en caso de emergencia.
- Dentro de la cabina existe un espacio libre de giro de **1,50 m** de diámetro frente a los aparatos sanitarios.
- El inodoro está situado a una altura de **42 cm** y el mecanismo de descarga a **80 cm**. Tiene un espacio libre de aproximación por el lado derecho de **1,60 m** de ancho. También hay un espacio frontal superior a **1,20 m**.
- El inodoro dispone de **2** barras de apoyo; una abatible en el lado derecho y otra fija en el lado contrario. Ambas tienen una altura de entre **63** y **80 cm** y una separación entre ellas de **70 cm**.
- El lavabo no permite la aproximación frontal de personas en silla de ruedas ya que hay un mueble debajo. Tiene una altura de **82 cm** y el grifo es monomando.
- La altura del borde inferior del espejo es de **1,30 m** y los accesorios del aseo están situados a una altura máxima de **1,10 m**.

## **ACCESIBILIDAD VISUAL**



### **Acceso**

- En la entrada no hay escalones o desniveles que dificulten el acceso.
- La puerta es parcialmente acristalada, manual y se abre hacia fuera.



### Salón comedor

- El suelo de los salones es homogéneo y antideslizante. No hay alfombras.
- No existen elementos volados que impliquen un peligro para personas con discapacidad visual.

### Escalera

- Al principio y final de la escalera no existe un pavimento de color contrastado y textura distinta que alerte del desnivel.
- El borde de los escalones no se ha señalado con una franja antideslizante de color contrastado. Todos los peldaños son iguales, con tabica y sin boceses, pero no tienen zócalo inferior de protección.
- El pasamanos está situado a ambos lados, a una altura de **98 cm** y es continuo en los rellanos intermedios. No está prolongado **30 cm** después del último escalón y no permite el paso continuo de la mano en todo el recorrido.

### Carta

- El restaurante no tiene carta en braille.
- La carta tiene textos con letra mediana y con poco contraste cromático respecto al fondo.

### Señalización

- El establecimiento dispone de rótulos que indican la ubicación de los aseos, y se han utilizado pictogramas homologados.
- Los rótulos no se han complementado con información en braille ni en altorrelieve y no presentan contraste cromático.

## ACCESIBILIDAD AUDITIVA



### Salón comedor

- En el restaurante hay mesas redondas.

### Aseos

- Las puertas no tienen una banda libre inferior que permita visualizar si hay alguien dentro de la cabina y el sistema de cierre no tiene una señal visual de «ocupado o libre».

### Señalización

- El restaurante sólo dispone de rótulos que indican la ubicación de los aseos.

### Atención al cliente

- Ninguna persona de atención al cliente conoce la lengua de signos.

# Casa García

Avda. San Martín, 2  
21350 Amonaster La Real  
(Huelva)

Teléfono: 959 143 109 /  
959 143 177

Tipo de cocina: tradicional



## INFORMACIÓN GENERAL

- Ofrece menú para celíacos, diabéticos y vegetarianos.
- Se permite el acceso al perro de asistencia.
- Dispone de área de fumadores.
- Cuenta con estacionamiento propio, pero no tiene plazas de aparcamiento reservadas para Personas de Movilidad Reducida (PMR).

## ACCESIBILIDAD FÍSICA



### Acceso al restaurante

- Se accede al restaurante sin desniveles ya que la entrada está a ras de suelo.
- La puerta es de vidrio y forja, abre hacia dentro y tiene un ancho de paso de **1 m.**

### Barra

- El itinerario desde la entrada hasta la barra es accesible. No hay escalones o huecos de paso estrechos que dificulten el acceso.
- La barra del bar tiene una altura de **1,08 m** y debajo no hay un hueco libre que permita la aproximación frontal de una persona en silla de ruedas.

### Salón Comedor

- El comedor está en la planta baja y el itinerario es accesible.
- El salón dispone de espacio suficiente para que una persona en silla de ruedas pueda realizar un giro de **360°** y entre las mesas hay un área libre de paso mayor a **1,20 m.**
- Las mesas del restaurante son redondas, cuadradas y rectangulares, de pata central y de 4 patas. Todas son móviles, las rectangulares tienen una



altura de **76 cm** y debajo hay un espacio libre de aproximación de **71 cm** de altura, **87 cm** de ancho y **80 cm** de fondo.

### **Terraza**

- El restaurante tiene una terraza con itinerario accesible.
- Hay espacio suficiente para que una persona en silla de ruedas pueda realizar un giro de **360°** y entre las mesas hay un ancho mayor a **1,20 m**
- Las mesas son cuadradas de 4 patas. Todas son móviles, con una altura de **70 cm** y debajo hay un espacio libre de **69 cm** de altura, **65 cm** de ancho y **70 cm** de fondo.

### **Aseos**

- Los aseos están situados en la planta baja y el itinerario es accesible.
- Dispone de una cabina adaptada, integrada en el aseo de señoras y no está señalizada con el Símbolo Internacional de Accesibilidad (**SIA**).
- La puerta general de acceso abre hacia dentro, con un ancho de paso de **74 cm**.
- Fuera de la cabina, un lavabo permite la aproximación frontal de una persona en silla de ruedas.

### **Cabina de aseo accesible**

- La puerta abre hacia dentro y mide **81 cm**.
- Dentro de la cabina existe un espacio libre de giro de **1,50 m** de diámetro frente a los aparatos sanitarios.
- El inodoro está situado a una altura de **42 cm** y el mecanismo de descarga a **75 cm**. Tiene un espacio libre de aproximación frontal de **55 cm** de ancho y por el lado derecho de **1,27 m** de ancho que permite la transferencia desde la silla de ruedas.
- El inodoro dispone de **2** barras de apoyo, una fija en el lado izquierdo y otra abatible en el lado derecho, situadas a una altura de entre **59-76 cm** y con una separación entre ellas de **60 cm**.
- El lavabo está situado a una altura de **85 cm**. Debajo hay un espacio libre de **60 cm** de altura y **61,5 cm** de fondo. El grifo requiere el giro de la muñeca.
- El espejo está a **1,14 m** y los accesorios a **1,15 m** de altura.

## ACCESIBILIDAD VISUAL



### Acceso

- La puerta principal es de apertura manual. Es de forja y vidrio.

### Barra y Salón comedor

- No existen escalones aislados o desniveles.
- No hay alfombras, obstáculos o elementos en voladizo que puedan implicar riesgo.

### Carta

- El restaurante no tiene carta en braille.
- La carta tiene textos con letra pequeña pero con contraste cromático respecto al fondo. La letra está en cursiva lo que dificulta su lectura.

### Señalización

- Los aseos comunes están señalizados con pictogramas no homologados, situados a una altura media de entre **1,61** y **1,71 m**.
- No se ha complementado la información en braille, pero si en altorrelieve y presentan contraste cromático entre fondo de soporte y pared.

## ACCESIBILIDAD AUDITIVA



### Salones comedor

- Dispone de mesas redondas que facilitan la lectura labial a personas sordas.

### Aseos

- Las puertas de las cabinas de los aseos no tienen un sistema de cierre con una señal visual de «ocupado o libre».

### Señalización

- El restaurante no dispone de rótulos que señalen la ubicación de los diferentes estancias, salvo la de los aseos.

### Atención al cliente

- Ninguna persona de atención al cliente conoce la lengua de signos.

# Aracena Park

Ctra. Sevilla-Lisboa (N-433),  
Km 88  
21200 Aracena (Huelva)

Teléfono: 959 127 959  
Web: [www.aracenapark.es](http://www.aracenapark.es)  
E-mail: [hotel@aracenapark.es](mailto:hotel@aracenapark.es)  
Tipo de cocina: tradicional



## INFORMACIÓN GENERAL

- Ofrece menú para celíacos, diabéticos y vegetarianos.
- Se permite el acceso al perro de asistencia.
- Dispone de área de fumadores.
- Cuenta con estacionamiento propio, pero no tiene plazas de aparcamiento reservadas para Personas de Movilidad Reducida (PMR).

## ACCESIBILIDAD FÍSICA



### Acceso al restaurante

- La zona de acceso al restaurante es accesible, sin desniveles ni escalones aislados.
- En la entrada al edificio hay dos puertas contiguas con un espacio entre éstas de **2 m**, en el que hay colocado un felpudo anclado al suelo.
- La puertas tienen 2 hojas de vidrio que abren hacia fuera, cada hoja tiene un ancho de paso de **82 cm**. Hay un timbre de llamada colocado en la pared lateral a una altura de **1,10 m**.

### Barra

- El itinerario desde la entrada hasta la barra es accesible. No hay escalones o huecos de paso estrechos que dificulten el acceso.
- La barra del bar tiene una altura de **1,10 m** y debajo no hay un hueco libre que permita la aproximación frontal de una persona en silla de ruedas.

### Salón Comedor

- El comedor está en la planta baja y el itinerario desde la entrada es accesible.



- El salón dispone de espacio suficiente para que una persona en silla de ruedas realice un giro de **360°** y entre las mesas hay un ancho libre de paso mayor a **1,20 m**.
- Las mesas son redondas, cuadradas y rectangulares de pata central. Todas son móviles, las cuadradas tiene una altura de **76 cm**, y debajo hay un espacio libre de aproximación de **72 cm** de altura, **73 cm** de ancho y **80 cm** de fondo.

### Aseos

- Los aseos están situados en la planta baja y el itinerario es accesible.
- Dispone de una cabina adaptada, integrada en el aseo de señoras y está señalizada con el Símbolo Internacional de Accesibilidad (**SIA**).
- Para acceder a las cabinas existe una puerta general señalizada con el Símbolo Internacional de Accesibilidad (**SIA**). Abre hacia dentro y cuenta con un ancho de paso de **80 cm**. La puerta tiene una manilla colocada a **1 m** y está equipada con muelle de retorno.

### Cabina de aseo accesible

- La puerta abre hacia dentro y tiene un ancho de paso de **82 cm**. El pomo de la puerta es tipo manilla. El cerrojo de la puerta es de fácil manipulación y puede abrirse desde el exterior en caso de emergencia.
- Dentro de la cabina existe un espacio libre de giro de **2 m** de diámetro frente a los aparatos sanitarios.
- El inodoro está situado a una altura de **45 cm** y el mecanismo de descarga a **1 m**. Tiene un espacio libre de aproximación frontal de **1,39 m** de ancho y por el lado izquierdo de **1,60 m** de ancho que permite la transferencia desde la silla de ruedas.
- El inodoro dispone de **2** barras de apoyo, una fija en el lado derecho y otra abatible en el lado izquierdo, situadas a una altura de entre **61-79 cm** y con una separación entre ellas de **75,5 cm**.
- El lavabo está situado a una altura de **86 cm**. Bajo el mismo existe un espacio libre de **83 cm** de altura y **58 cm** de fondo. El grifo requiere el giro de la muñeca.
- La altura del borde inferior del espejo y de los accesorios es de **92 cm**.



## ACCESIBILIDAD VISUAL



### Acceso

- Las puertas principales son de apertura manual. Son de vidrio y no están señalizadas con franjas de color que faciliten su detección.

### Barra y Salón comedor

- No existen escalones aislados o desniveles.
- No hay alfombras, obstáculos o elementos en voladizo que puedan implicar riesgo.

### Carta

- El restaurante no tiene carta en braille.
- La carta tiene textos con letra pequeña pero con contraste cromático respecto al fondo.

### Señalización

- Los aseos comunes están señalizados con pictogramas no homologados, situados a una altura media de entre **1,58** y **1,72 m**.
- No se han complementado con información en braille o en altorrelieve pero presentan contraste cromático entre fondo de soporte y pared.

## ACCESIBILIDAD AUDITIVA



### Salones comedor

- Dispone de **2** mesas redondas.

### Aseos

- Las puertas no tienen una banda libre inferior que permita visualizar si hay alguien dentro y el sistema de cierre no tiene una señal visual de «ocupado o libre».

### Señalización

- El restaurante dispone de rótulos que señalan la ubicación de diferentes estancias.

### Atención al cliente

- Ninguna persona de atención al cliente conoce la lengua de signos.

# Nuevo Sierra Mar

Prolg. Avda. Andalucía, s/n  
21007 Huelva

Teléfono: 959 822 004

Tipo de cocina: productos de la sierra, carnes a la brasa, pescados y mariscos



## INFORMACIÓN GENERAL

- Ofrece menú para celíacos, diabéticos y vegetarianos.
- Se permite el acceso al perro de asistencia.
- Dispone de área de fumadores.
- No cuenta con estacionamiento propio.

## ACCESIBILIDAD FÍSICA



### Acceso al restaurante


- El restaurante tiene dos entradas, una con **4** escalones, y la otra está a ras del suelo, sin desniveles que dificulten el paso.
- La puerta accesible es de madera. Abre hacia fuera y tiene un ancho de paso de **77 cm**. Antes de la puerta existe un felpudo que no está anclado.

### Barra

- El itinerario desde la entrada hasta la barra es accesible. No hay escalones o huecos de paso estrechos que dificulten el acceso.
- La barra del bar tiene una altura de **99 cm** y no permite la aproximación frontal de una persona en silla de ruedas.

### Salón Comedor

- Está en la planta baja y el itinerario desde la entrada es accesible.
- Dispone de espacio suficiente para que una persona en silla de ruedas realice un giro de **360°** y entre las mesas hay un ancho libre de paso mayor a **1,20 m**.
- Las mesas son redondas, cuadradas y rectangulares de 4 patas. Todas son móviles y la rectangular, tiene una altura de **76 cm**. Debajo hay un



espacio libre de aproximación de **66 cm** de altura, **1,10 m** de ancho y **90 cm** de fondo.

### Aseos

- Los aseos están situados en la planta baja y el itinerario es accesible.
- Dispone de una cabina adaptada, integrada en el aseo de señoras y está señalizada con el Símbolo Internacional de Accesibilidad (**SIA**).
- Para acceder a las cabinas existe una puerta general señalizada con el Símbolo Internacional de Accesibilidad (**SIA**). Abre hacia dentro y tiene un ancho de paso de **76 cm**. La puerta tiene una manilla a **1,06 m** y un muelle de retorno.
- Fuera de la cabina **2** lavabos que permiten la aproximación frontal de una persona en silla de ruedas.

### Cabina de aseo accesible

- La puerta abre hacia dentro y tiene un ancho de paso de **88 cm**.
- Dentro de la cabina hay existe un espacio libre de giro de más de **1,50 m** de diámetro frente a los sanitarios.
- El inodoro está situado a una altura de **40 cm** y el mecanismo de descarga a **77 cm**. Tiene un espacio libre de aproximación frontal de **1,68 m** de ancho y por el lado derecho de **1,34 m** de ancho.
- El inodoro dispone de **2** barras de apoyo, ambas abatibles, situadas a una altura de entre **57-76 cm** y con una separación entre ellas de **72 cm**.
- El lavabo está a una altura de **81 cm**. Bajo el mismo existe un espacio libre de **73 cm** de altura y **43 cm** de fondo. El grifo es monomando.
- La altura del borde inferior del espejo es de **1,04 m** y los accesorios están a **98 cm**.

## ACCESIBILIDAD VISUAL



### Acceso

- La puerta principal es de apertura manual, de madera.

## Nuevo Sierra Mar

### **Barra y Salón comedor**

- No existen escalones aislados o desniveles.
- No hay alfombras, obstáculos o elementos en voladizo y que puedan implicar riesgo.
- Existen puertas en la zona de fumadores de vidrio que están señalizadas con el logotipo del restaurante, que permite su detección.

### **Carta**

- El restaurante no tiene carta en braille.
- La carta tiene textos con letra mediana y con contraste cromático respecto al fondo. Le letra está en cursiva, lo de que dificulta su lectura.

### **Señalización**

- Los aseos comunes está señalizados con los pictogramas homologados, situados a una altura media de entre **1,50** y **1,62 m.**
- No se ha complementado la información en braille o en altorrelieve pero presentan contraste cromático.

## ACCESIBILIDAD AUDITIVA



### **Salones comedor**

- Dispone de mesas redondas que facilitan la lectura labial a personas sordas.

### **Aseos**

- Las puertas de las cabinas de los aseos no tienen un sistema de cierre con una señal visual de «ocupado o libre».

### **Señalización**

- El restaurante dispone de un rótulo que señala la ubicación del aseo común accesible, pero no cuenta con señalización de cada una de las estancias.

### **Atención al cliente**

- Ninguna persona de atención al cliente conoce la lengua de signos.

# Sabina Las Lagunillas

Cortijo Las Lagunillas, s/n  
Ctra. Hospital Princesa  
a Resid. Sta. Teresa (Jaén)

Teléfono: 953 263 901

Tipo de cocina: mediterránea



## INFORMACIÓN GENERAL

- Tiene menú para celíacos, diabéticos y vegetarianos.
- Se permite el acceso al perro de asistencia.
- No dispone de área de fumadores.
- Cuenta con estacionamiento propio.

## ACCESIBILIDAD FÍSICA



### Acceso al restaurante

- Desde la calle se accede al restaurante sin desniveles.
- Se accede al restaurante desde el estacionamiento por un itinerario de tierra. Al final de éste hay una rampa de hormigón situada frente a la puerta de entrada del restaurante.
- La rampa tiene **2,80 m** de longitud, **1,65 m** de ancho y un **6 %** de inclinación. Tiene pasamanos a ambos lados.
- La puerta de entrada es de madera, se abre hacia dentro y tiene un ancho de paso es de **1 m**. Tiene muelle de retorno.
- Antes de la puerta hay un felpudo no fijo al suelo.

### Estacionamiento

- Dispone de un estacionamiento frente al restaurante (en la calle) y otro junto al restaurante al que se accede por unas portadas laterales.
- Los dos tienen pavimento de tierra y las plazas no están delimitadas en el suelo.
- No existe ninguna plaza de estacionamiento reservada para Personas de Movilidad Reducida (**PMR**).



### Barra

- La barra del bar tiene una altura de **1,18 m**, no permite la aproximación frontal de una persona en silla de ruedas.

### Salón Comedor

- Está situado en planta baja y el itinerario es accesible.
- Dispone de espacio suficiente para que una persona en silla de ruedas realice un giro de **360°**. Entre mesas hay un espacio de más de **1,20 m** de ancho.
- Las mesas del restaurante son cuadradas y rectangulares, de 4 patas. Las rectangulares tienen una altura de **77 cm**, y debajo hay un espacio libre de aproximación de **64 cm** de altura, **1,00 m** de ancho y **84 cm** de fondo.

### Aseos Comunes

- Los aseos están situados en la planta baja y se accede a ellos por un itinerario accesible.
- La puerta general de los aseos abre hacia dentro y mide **75 cm**.
- La cabina de señoras es la adaptada para personas con discapacidad. No está señalizada con el Símbolo Internacional de Accesibilidad (**SIA**).

### Cabina de aseo accesible (dentro del aseo de señoras)

- La puerta es corredera y tiene un ancho de paso de **74 cm** el cerrojo no es fácil de manipular y no puede abrirse desde fuera en caso de emergencia.
- Dentro de la cabina existe un espacio libre de giro de **1,50 m** de diámetro frente a los aparatos sanitarios.
- El asiento del inodoro está situado a una altura de **42 cm** y el mecanismo de descarga a **75 cm**. Tiene un espacio libre de aproximación por el lado izquierdo de **97 cm** de ancho.
- El inodoro dispone de una barra de apoyo abatible, instalada en el lado de acercamiento a una altura de **61 y 65 cm**.
- El borde del lavabo está a una altura de **79 cm**. Debajo hay un espacio libre de **64 cm** de alto y **45 cm** de fondo. El grifo es monomando.
- La altura del borde inferior del espejo es de **1,12 m** y el resto de accesorios están a una altura de **1,10 y 1,40 m**.



## ACCESIBILIDAD VISUAL



### **Acceso**

- Desde el estacionamiento se accede al restaurante por medio de una rampa, al inicio y final de ésta no existe un pavimento de color contrastado y textura distinta que alerte del desnivel.
- La puerta de entrada es manual y se abre hacia dentro.
- Antes de la puerta hay un felpudo no fijo al suelo.

### **Barra y Salón comedor**

- No hay escalones aislados ni elementos volados que constituyan un peligro para personas con discapacidad visual.

### **Carta**

- El restaurante no tiene carta en braille.
- La carta tiene textos con letra mediana y fuente de fácil lectura, pero sin contraste cromático suficiente respecto al fondo.

### **Señalización**

- El establecimiento sólo dispone de rótulos que indican la ubicación de los aseos.
- Para señalar los aseos no se han utilizado pictogramas homologados.
- Los rótulos no se han complementado con escritura braille ni están en altorrelieve.

## ACCESIBILIDAD AUDITIVA



### **Salón comedor**

- El restaurante no tiene mesas redondas que facilitan la lectura labial.

### **Aseos**

- Las puertas de las cabinas de los aseos no tienen un sistema de cierre con una señal visual de «ocupado o libre».

### **Señalización**

- El restaurante sólo dispone de rótulos que indican la ubicación de los aseos.

### **Atención al cliente**

- Ninguna persona de atención al cliente conoce la lengua de signos.

# El Sarmiento

Plza. del Arcediano, 10  
23440 Baeza (Jaén)

Teléfono: 953 740 323  
Tipo de cocina: mediterránea



## INFORMACIÓN GENERAL

- **No tiene menú para celíacos y diabéticos, si para vegetarianos.**
- **Se permite el acceso al perro de asistencia.**
- **Dispone de área de fumadores.**
- **No cuenta con estacionamiento propio.**

## ACCESIBILIDAD FÍSICA



### Acceso al restaurante

- La entrada al restaurante tiene un escalón con una altura que varía entre **12-23 cm** y un rebaje alternativo de **35 cm** de longitud, **83 cm** de ancho y **40 %** de inclinación.
- La puerta de entrada es parcialmente acristalada, tiene **2** hojas que abren hacia dentro por medio de una manilla y mide **85 cm**.
- Después de la puerta hay un felpudo no fijo al suelo.

### Barra

- Desde la puerta de entrada se accede al área de la barra, por un hueco de paso de **83 cm** de ancho.
- La barra del bar tiene una altura de **1,12 m** y no permite la aproximación frontal de un usuario de silla de ruedas.

### Salón Comedor

- El salón comedor dispone de espacio suficiente para que una persona en silla de ruedas realice un giro de **360°**. Entre las mesas hay un ancho libre de paso de más de **1,20 m**.
- Las mesas del restaurante son cuadradas, rectangulares y redondas, móviles de **4** patas. Tienen una altura de **77 cm** debajo hay un espacio libre de aproximación de **70 cm** de alto, **65 cm** de ancho y **95 cm** de fondo.



### **Aseos Comunes**

- Los aseos están contiguos al salón comedor. Se accede a ellos por un itinerario accesible.
- La puerta general de los aseos abre hacia dentro con una manilla y mide **76 cm**. Tiene un muelle de retorno.
- La cabina de señoras es la adaptada para personas con discapacidad. No está señalizada con el Símbolo Internacional de Accesibilidad (**SIA**).

### **Cabina de aseo accesible**

- La puerta se abre hacia dentro con una manilla y tiene un ancho de paso de **76 cm**. El cerrojo no es fácil de manipular y tampoco puede abrirse desde fuera en caso de emergencia.
- Dentro de la cabina existe un espacio libre de giro de **1,50 m** de diámetro frente a los aparatos sanitarios.
- El asiento del inodoro está situado a una altura de **40 cm** y el mecanismo de descarga a **74 cm**. Tiene un espacio libre de aproximación por el lado derecho de **1,20 m** de ancho y otro frontal de **1,30 m** de ancho.
- El inodoro dispone de una barra de apoyo abatible situada a la derecha y otra fija a la izquierda. Están instaladas a una altura de **64 y 80 cm**, con una separación entre ambas de **64 cm**.
- El borde superior del lavabo está a una altura de **90 cm**. Bajo el mismo existe un espacio libre de **70 cm** de alto y **50 cm** de fondo. El grifo es de presión.
- La altura del borde inferior del espejo es de **1,10 m** y el resto de accesorios del aseo están a una altura de entre **90 cm y 1,55 m**.

### **Terraza**

- Está situada frente a la entrada del restaurante. Es una plataforma de madera a la que se accede subiendo **2** escalones sin rampa alternativa.
- La terraza no dispone de espacio suficiente para que una persona en silla de ruedas realice un giro de **360°** y entre las mesas hay un ancho libre de paso de **90 cm**.
- Las mesas son rectangulares y móviles de **4** patas con travesaño. Tienen una altura de **76 cm**. Debajo hay un espacio libre de aproximación de **70 cm** de alto, **1,10 m** de ancho y **25 cm** de fondo.

## El Sarmiento

### ACCESIBILIDAD VISUAL



#### **Acceso**

- Se accede al restaurante subiendo un escalón de altura variable entre **12 y 23 cm.** No está señalizado tacto-visualmente.
- La puerta de entrada es manual y se abre hacia dentro. Aunque es parcialmente acristalada no requiere señalización de color contrastado.

#### **Barra y Salón comedor**

- No hay escalones aislados ni elementos volados que constituyan un peligro para personas con discapacidad visual.

#### **Carta**

- El restaurante no tiene carta en braille.

#### **Señalización**

- El establecimiento sólo dispone de rótulos que indican la ubicación de los aseos.
- Para señalar los aseos no se han utilizado los pictogramas homologados.
- Los rótulos no se han complementado con escritura braille, ni están en altorrelieve.

### ACCESIBILIDAD AUDITIVA



#### **Salón comedor**

- El restaurante tiene mesas redondas que facilitan la lectura labial a personas sordas.

#### **Aseos**

- Las puertas de las cabinas de los aseos no tienen un sistema de cierre con una señal visual de «ocupado o libre».

#### **Señalización**

- El restaurante sólo dispone de rótulos que indican la ubicación de los aseos.

#### **Atención al cliente**

- Ninguna persona de atención al cliente conoce la lengua de signos.

# Asador de Santiago

Avda. Cristo Rey, 4 bajo  
23400 Úbeda (Jaén)

Teléfono: 953 750 463

Web: [www.asadordesantiago.com](http://www.asadordesantiago.com)

Tipo de cocina: de mercado



## INFORMACIÓN GENERAL

- No tiene menú para celíacos, diabéticos y vegetarianos.
- Se permite el acceso al perro de asistencia.
- Dispone de área de fumadores.
- No cuenta con estacionamiento propio.

## ACCESIBILIDAD FÍSICA



### Acceso al restaurante

- El restaurante tiene **2** puertas de acceso. En las **2** puertas se ha rebajado el escalón con una rampa.
- La puerta más accesible para usuarios de silla de ruedas es por la que se entra directamente a la barra. Tiene **2** hojas de vidrio que abren hacia fuera, cada una con un ancho de paso de **72 cm**.
- Antes de la puerta hay una rampa de **90 cm** de longitud, **1,70 m** de ancho y **10 %** de inclinación.

### Barra

- La barra del bar tiene una altura de **1,15 m** y no permite la aproximación frontal de un usuario de silla de ruedas.

### Salón Comedor

- El salón comedor está situado al final de la barra en una entreplanta. En el acceso hay **4** escalones que tienen una plataforma elevadora alternativa
- En caso de avería de la plataforma elevadora, hay una entrada alternativa accesible que corresponde a la puerta de acceso del personal.
- El salón comedor dispone de espacio suficiente para que una persona en silla de ruedas realice un giro de **360°**. Entre las mesas hay un ancho libre



de paso de más de **1,20 m**.

- Las mesas son cuadradas, rectangulares y redondas, son móviles con pata central. Tienen una altura de **74 cm** y debajo hay un espacio libre de aproximación de **68 cm** de alto, **1 m** de ancho y **38 cm** de fondo.

### Aseos Comunes

- Los aseos son contiguos al salón comedor y el itinerario es accesible.
- La puerta general de los aseos abre hacia fuera con una manilla y tiene un ancho de paso de **75 cm**. Tiene un muelle de retorno.
- La cabina de señoras es la adaptada para personas con discapacidad. No está señalizada con el Símbolo Internacional de Accesibilidad (**SIA**).

### Cabina de aseo accesible

- La puerta se abre hacia dentro con una manilla y tiene un ancho de paso de **77 cm**. El cerrojo no es fácil de manipular y tampoco puede abrirse desde fuera en caso de emergencia.
- Dentro de la cabina existe un espacio libre de giro de **1,50 m** de diámetro frente a los aparatos sanitarios.
- El asiento del inodoro está situado a una altura de **40 cm** y el mecanismo de descarga a **74 cm**. Tiene un espacio libre de aproximación por el lado derecho de **1,75 m** de ancho.
- El inodoro dispone de una barra de apoyo abatible situada a la derecha y otra fija a la izquierda. Están instaladas a una altura de **55 y 70 cm**, con una separación entre ambas de **79 cm**.
- El borde superior del lavabo está a una altura de **90 cm**, bajo el mismo existe un espacio libre de **50 cm** de alto y **63 cm** de fondo. El grifo es monomando.
- El espejo está a **1,30 m** y los accesorios entre **90 cm** y **1,05 m**.

## ACCESIBILIDAD VISUAL



### Acceso

- La puerta de entrada por la que se accede directamente a la barra es de vidrio y no se ha señalizado con bandas horizontales o logotipo de color contrastado.
- Frente ambas puertas hay una pequeña rampa que se ha construido para rebajar el desnivel existente entre la acera y el restaurante. No se han señalizado con un pavimento de textura distinta y color contrastado.

### Barra y Salón comedor

- Hay **2** tramos de escaleras. Cada uno tiene **4** escalones de madera de igual altura, con tabica y bocel. Tienen pasamanos a ambos lados, pero no zócalo de protección. El borde de los peldaños están señalizados con un perfil de acero inoxidable y las tabicas con luces.
- Antes y después de la escalera no existe un pavimento de textura y color distinto que alerte del desnivel.

### Carta

- El restaurante no tiene carta en braille.
- La carta tiene textos con letra mediana y fuente de difícil lectura. No existe suficiente contraste cromático entre textos y fondo.

### Señalización

- El establecimiento sólo dispone de rótulos que indican la ubicación de los aseos.
- No se han utilizado pictogramas homologados.
- Los rótulos no se han complementado con escritura braille, ni están en altorrelieve.

## ACCESIBILIDAD AUDITIVA



### Salón comedor

- El restaurante tiene mesas redondas que facilitan la lectura labial a personas sordas.

### Aseos

- Las puertas de las cabinas de los aseos no tienen un sistema de cierre con una señal visual de «ocupado o libre».

### Señalización

- El restaurante sólo dispone de rótulos que indican la ubicación de los aseos.

### Atención al cliente

- Ninguna persona de atención al cliente conoce la lengua de signos.

# La Carihuela Chica

Plza. de San Rafael, s/n  
Edificio Don Alberto  
29640 Los Boliches-Fuengirola  
(Málaga)

Teléfono: 952 660 673

Web: [www.lacarihuelachica.net](http://www.lacarihuelachica.net)

Tipo de cocina: mediterránea



## INFORMACIÓN GENERAL

- Ofrece menú para diabéticos, celíacos y vegetarianos.
- Se permite el acceso al perro de asistencia.
- Se permite fumar en todo el restaurante.
- No cuenta con estacionamiento propio.

## ACCESIBILIDAD FÍSICA



### Acceso al restaurante


- La zona de acceso al restaurante es accesible.
- La puerta de entrada es de doble hoja de vidrio. Abre hacia dentro y tiene un hueco de paso de **85 cm**.
- El pavimento es homogéneo, sin huecos ni resaltes y antideslizante.

### Barra

- El itinerario desde la entrada hasta la barra es accesible. No hay escalones o huecos de paso estrechos que dificulten el paso.
- La barra del bar tiene una altura de **1,13 m**, carece de espacio que permita la aproximación de un usuario en silla de ruedas.

### Salón Comedor

- El establecimiento es diáfano y consta de un comedor, seguido de la zona de cafetería, y con un hueco de paso entre ambos mayor a **1,20 m**.
- El itinerario desde la entrada hasta cualquiera de los mismos es accesible.
- Dispone de espacio suficiente para que una persona en silla de ruedas pueda realizar un giro de **360°** y entre las mesas hay un área libre de paso mayor a **1,20 m**.



- Las mesas del restaurante son cuadradas y con 4 patas. Todas son móviles con una altura de **72 cm**, bajo la mesa hay un espacio libre de aproximación de **68 cm** de altura, **69 cm** de ancho y **80 cm** de fondo.

### Aseos

- Los aseos están situados a continuación del restaurante y el itinerario es accesible.
- Existe una cabina adaptada independiente para personas con discapacidad para ambos sexos.
- Para acceder a las cabinas existe una puerta general de acceso, se abre hacia dentro, tiene **72 cm** de ancho. La puerta tiene un pomo tipo palanca situado a una altura de **1,02 m** y está equipada con muelle de retorno.

### Cabina de aseo accesible (para ambos sexos)

- No está señalizado con el Símbolo Internacional de Accesibilidad (**SIA**).
- La puerta abre hacia dentro y mide **83 cm**. El pomo de la puerta es tipo palanca, a una altura de **1 m** y con un cerrojo que en caso de emergencia no puede abrirse desde el exterior.
- El interior de la cabina una persona usuaria de silla de ruedas puede realizar un giro de **360°**.
- El inodoro está situado a una altura de **40 cm** y el mecanismo de descarga a **76 cm**. Existe un espacio de acercamiento al inodoro frontal de **75 cm** y un espacio lateral izquierdo de **1,05 m**.
- El inodoro dispone de **1** barra de apoyo fija en el lado derecho de doble altura situada entre **82 cm** y **1 m**.
- El lavabo no permite la aproximación de personas en silla de ruedas. Tiene una altura respecto al suelo de **86 cm**. El grifo es de presión.
- La altura del borde inferior del espejo es de **98 cm**.
- Los accesorios del aseo están situados a una altura de **1,58 m**.

## La Carihuela Chica

### ACCESIBILIDAD VISUAL



#### **Acceso**

- La puerta principal es de apertura manual. Es de vidrio y no está señalizada visualmente con bordes de color contrastado.

#### **Barra y Salón comedor**

- Ambas estancias están situadas de manera contigua con itinerario accesible. No se han colocado alfombras, obstáculos o elementos en voladizo que puedan implicar riesgo.

#### **Carta**

- El restaurante no tiene carta en braille.
- La carta tiene textos con letra grande y con contraste cromático respecto al fondo.

#### **Señalización**

- Los aseos comunes están señalizados con pictogramas no homologados, situados a una altura media de entre **1,55** y **1,70 m**.
- No se ha complementado la información en braille o en altorrelieve pero presentan contraste cromático entre fondo de soporte y pared.

### ACCESIBILIDAD AUDITIVA



#### **Aseos**

- Las puertas no tienen una banda libre inferior que permita visualizar si hay alguien dentro de la cabina, pero el sistema de cierre, tiene una señal visual de «ocupado o libre».

#### **Atención al cliente**

- Ninguna persona de atención al cliente conoce la lengua de signos.

# Restaurante Citrón

Plza. De la Merced, 10  
29012 Málaga

Teléfono: 952 226 399  
Tipo de cocina: internacional  
y de fusión



## INFORMACIÓN GENERAL

- No tiene platos para celíacos diabéticos y vegetarianos pero los prepara con previo aviso del cliente.
- Se permite el acceso al perro de asistencia.
- No dispone de área de fumadores.
- No cuenta con estacionamiento propio.

## ACCESIBILIDAD FÍSICA



### Acceso al restaurante

- La entrada es accesible por medio de una rampa situada frente a la puerta.
- La rampa tiene **70 cm** de longitud, **1,48 m** de ancho y un **21 %** de inclinación.
- La puerta principal es de doble hoja, de apertura manual hacia dentro es parcialmente acristalada. El hueco de paso es de **65 cm** en cada hoja.

### Barra del bar

- Desde la puerta de entrada se accede directamente al área de la barra del bar, sin desniveles o huecos de paso estrechos.
- La barra tiene una altura de **1,15 m** y debajo no hay un hueco libre que permita la aproximación frontal de una persona en silla de ruedas.

### Salón Comedor

- El establecimiento tiene 1 salón comedor y el itinerario es accesible.
- El salón del restaurante dispone de espacio suficiente para que una persona en silla de ruedas realice un giro de **360°** y entre las mesas hay un hueco de paso libre de aproximadamente **1 m**.



- Las mesas del restaurante son cuadradas, de pata central. Todas son móviles con una altura de **76 cm**, y debajo hay un espacio libre de aproximación de **73 cm** de altura, **75 cm** de ancho y **25 cm** de fondo.

### Aseos Comunes

- Los aseos están situados en la planta baja, junto al salón comedor. El itinerario hasta ellos es accesible.

### Cabina de aseo accesible

- El aseo adaptado se ubica en la cabina de señoras. No está señalada con el Símbolo Internacional de Accesibilidad (**SIA**).
- La puerta abre hacia fuera y tiene un ancho de paso de **78 cm**. Tiene un tirador en forma de manilla, de fácil manipulación. Está provisto de cerrojo, pero este no se puede abrir en caso de emergencia desde el exterior.
- Dentro de la cabina existe un espacio libre de giro de **1,50 m** de diámetro frente a los aparatos sanitarios.
- El inodoro está situado a una altura de **40 cm** y el mecanismo de descarga a **75 cm**. Tiene un espacio libre de aproximación frontal de **1,40 m** y por el lado izquierdo y derecho de **1,05 m** de ancho.
- El inodoro dispone de una barra de apoyo abatible, instalada en el lado izquierdo y otra barra fija en el lado derecho. Están colocadas a una altura de **50-65 cm** y con una separación entre ellas de **72 cm**.
- La cabina de aseo adaptado tiene un lavabo instalado a una altura de **82 cm**, bajo el mismo existe un espacio libre de **75 cm** de alto y **52 cm** de fondo. El grifo es monomando.
- La altura del espejo de la cabina es de **1,17 m** y los accesorios del aseo están situados a una altura entre **1** y **1,20 m**.



## ACCESIBILIDAD VISUAL



### **Acceso**

- Se accede por medio de una rampa situada frente a la puerta principal. En el inicio de ésta no existe un pavimento de color contrastado y textura distinta que alerte del desnivel.
- La puerta de entrada es manual, tiene **2** hojas parcialmente acristaladas.

### **Barra y Salón comedor**

- El itinerario desde la entrada hasta el salón comedor es accesible a través de una rampa. No está señalada tacto-visualmente.
- No hay elementos volados que constituyan un peligro para personas con discapacidad visual.

### **Carta**

- El restaurante no tiene carta en braille.
- La carta tiene textos con letra mediana, fuente de fácil lectura y presenta contraste cromático suficiente respecto al fondo.

### **Señalización**

- El establecimiento sólo dispone de rótulos que indican la ubicación de los aseos y no se han utilizado los pictogramas homologados.
- Los rótulos no se han complementado con escritura braille y no están en altorrelieve pero presentan contraste cromático respecto a la puerta.

## ACCESIBILIDAD AUDITIVA



### **Salón comedor**

- El restaurante no tiene mesas redondas.

### **Aseos**

- Las puertas de los aseos, no tienen una banda libre inferior que permita visualizar si hay alguien dentro de la cabina, y el sistema de cierre no tienen una señal visual de «ocupado o libre».

### **Señalización**

- El restaurante sólo dispone de rótulos que indican la ubicación de los aseos.

### **Atención al cliente**

- Ninguna persona de atención al cliente conoce la lengua de signos.

# Don Paco

Bajos del hotel Yaramar-  
Paseo Marítimo  
29640 Fuengirola (Málaga)

Teléfono: 952 592 495  
Tipo de cocina: cocina española



## INFORMACIÓN GENERAL

- Tiene menú para celíacos, diabéticos y vegetarianos.
- Se permite el acceso al perro de asistencia.
- No dispone de área de fumadores.
- Cuenta con estacionamiento propio.

## ACCESIBILIDAD FÍSICA



### Acceso al restaurante

- La zona de entrada al restaurante tiene un itinerario accesible a través de la puerta del hotel, ya que por el propio restaurante tiene un escalón de **8 cm**.
- La puerta principal accesible abre hacia fuera y mide **1,60 m**. Permanece siempre abierta en horario de atención al público.

### Estacionamiento

- En el interior del hotel hay plazas de aparcamiento, 2 de ellas están reservadas para personas con movilidad reducida (**PMR**).

### Barra

- El itinerario desde la entrada hasta la barra es accesible. No hay escalones o huecos de paso estrechos que dificulten el acceso.
- La barra del bar tiene una altura de **1,15 m** y debajo no hay un hueco libre que permita la aproximación frontal de una persona en silla de ruedas.

### Salón Comedor

- El itinerario desde la entrada hasta el salón comedor es accesible.
- El salón dispone de espacio suficiente para que una persona en silla de ruedas pueda realizar un giro de **360°** y entre las mesas hay un área libre de paso mayor a **1,20 m**.



- Las mesas del restaurante son rectangulares, cuadradas y redondas de 4 patas sin travesaño. Todas son móviles, las redondas tienen una altura de **76 cm**. Debajo hay un espacio libre de aproximación de **77 cm** de altura, **70 cm** de ancho y **92 cm** de fondo.

### **Aseos**

- Los aseos adaptados están en la planta baja y el itinerario es accesible, pertenecen al hotel.
- Dispone de una cabina adaptada independiente y está señalizada con el Símbolo Internacional de Accesibilidad (**SIA**).
- La puerta general del aseo se abre hacia dentro y deja un hueco de paso de **92 cm**. El pomo de la puerta es tipo manilla.

### **Cabina de aseo accesible**

- La puerta abre hacia el interior y mide **89 cm**. El pomo de la puerta es tipo manilla.
- Dentro de la cabina puede realizarse un giro de **360°** con la silla de ruedas.
- El inodoro está situado a una altura de **40 cm** y el mecanismo de descarga a **1,14 m**. Tiene un espacio libre en el lado derecho de **1,18 m** que permite la transferencia desde la silla de ruedas. También hay un espacio libre frontal de **1,26 m**.
- El inodoro dispone de **2** barras de apoyo, una abatible en el lado derecho, a una altura de **63 y 81 cm** y otra fija en el lado contrario, con una separación entre ellas de **1,04 m**.
- El lavabo permite la aproximación frontal de personas en silla de ruedas. Tiene un espacio libre inferior de **68 cm** y un fondo libre de **53 cm**. El grifo es monomando.
- La altura del borde inferior del espejo es de **94 cm** y los accesorios están situados a una altura de entre **70 cm y 1,20 m**.

## Don Paco

### ACCESIBILIDAD VISUAL



#### **Acceso**

- La puerta es de apertura manual y acristalada. No está señalizada con franjas horizontales o logotipo de color contrastado que facilite su detección. Permanece siempre abierta en horario de atención al público.
- La puerta directa al restaurante es de apertura manual y de madera.
- En el acceso hay **1** escalón. Carece de señalización táctil y de color contrastado que facilite su identificación.

#### **Barra y Salón comedor**

- El restaurante no tiene carta en braille.
- La carta tiene textos con letra pequeña pero con contraste cromático respecto a su fondo.

#### **Señalización**

- Los rótulos están a una altura que varía entre **1,80 m** y **2 m**. No se han complementado con información en braille o en altorrelieve y no presentan contraste cromático entre textos y fondo.

### ACCESIBILIDAD AUDITIVA



#### **Salón comedor**

- Tienen mesas redondas.

#### **Aseos**

- Las puertas no tienen una banda libre inferior que permita visualizar si hay alguien dentro de la cabina y el sistema de cierre no tienen una señal visual de «ocupado o libre».

#### **Señalización**

- El restaurante dispone de rótulos que señalan la ubicación de cada una de las estancias y servicios.

#### **Atención al cliente**

- Ninguna persona de atención al cliente conoce la lengua de signos.

# Mesón Saboga

Ctra. Coria-Almencilla, Km 1  
41100 Coria del Río (Sevilla)

Teléfono: 955 110 676

Web: [www.sabogacatering.com](http://www.sabogacatering.com)

Tipo de cocina: tradicional



## INFORMACIÓN GENERAL

- Ofrece menú para celíacos, diabéticos y vegetarianos.
- Se permite el acceso al perro de asistencia.
- No dispone de área de fumadores.
- Cuenta con estacionamiento propio pero no dispone de plazas reservadas para personas con movilidad reducida (PMR).

## ACCESIBILIDAD FÍSICA



### Acceso al restaurante

- La entrada es accesible a través de una rampa exterior, de **4,70 m** de longitud, más de **1,20 m** de ancho y una inclinación del **17,6 %**. Dispone de pasamanos en el lado izquierdo, situado a una altura de **90 cm**.
- La puerta tiene 2 hojas de vidrio que abren hacia dentro, cada hoja tiene un ancho de paso de **63 cm**.

### Barra

- El itinerario desde la entrada hasta la barra es accesible. No hay escalones o huecos de paso estrechos que dificulten el acceso.
- La barra del bar tiene una altura de **1,14 m** y debajo no hay un hueco libre que permita la aproximación frontal de una persona en silla de ruedas.

### Salón Comedor

- El comedor está en la planta baja y el itinerario es accesible.
- El salón dispone de espacio suficiente para que una persona en silla de ruedas pueda realizar un giro de **360°** y entre las mesas hay un área libre de paso mayor a **1,20 m**.



- Las mesas del restaurante son redondas, cuadradas y rectangulares de 4 patas. Todas son móviles y la cuadrada, tiene una altura de **75 cm**. Debajo hay un espacio libre de aproximación de **67 cm** de altura, **60 cm** de ancho y **80 cm** de fondo.

### Aseos

- Los aseos están situados en la planta baja y el itinerario itinerario es accesible.
- Dispone de una cabina adaptada, integrada en el aseo de señoras y señalizada con el Símbolo Internacional de Accesibilidad (**SIA**).
- Para acceder a las cabinas existe una puerta general de acceso. Abre hacia dentro y tiene un ancho de paso de **82 cm**. La puerta tiene un pomo tipo manilla, situado a una altura de **1 m**.

### Cabina de aseo accesible

- La puerta es corredera y tiene un ancho de paso de **81 cm**. El pomo de la puerta es en forma de «C», a una altura de entre **1,07** y **1,21 m**. El cerrojo es de difícil manipulación y en caso de emergencia no puede abrirse desde el exterior.
- Dentro de la cabina existe un espacio libre de giro de **1,30 m** de diámetro frente a los aparatos sanitarios.
- El inodoro está situado a una altura de **43 cm** y el mecanismo de descarga a **75 cm**. Tiene un espacio libre de aproximación frontal de **1,20 m** de ancho y no cuenta con espacio lateral suficiente que permita la transferencia desde la silla de ruedas.
- El inodoro dispone de **1** barra de apoyo, abatible en el lado derecho. Tiene una altura de entre **47** y **70 cm**.
- El lavabo está a una altura de **86 cm**. Debajo existe un espacio libre de **70 cm** de altura y de fondo. El grifo requiere giro de la muñeca.
- La altura del borde inferior del espejo es de **1,09 m** y los accesorios del aseo están a una altura de **1,06 m**.



## ACCESIBILIDAD VISUAL



### Acceso

- La puerta principal es de apertura manual, de hierro y vidrio y por su diseño permite su detección.
- En la rampa existe al final y al principio una franja de pavimento táctil y color contrastado de **30 cm** de fondo y **1,18 m** de ancho.

### Barra y salón comedor

- No hay alfombras, obstáculos o elementos en voladizo que puedan implicar riesgo.

### Carta

- El restaurante no tiene carta en braille.
- La carta tiene textos con letra pequeña pero con contraste cromático respecto al fondo.

### Señalización

- Los aseos comunes está señalizados con los pictogramas no homologados, situados a una altura media de entre **1,55** y **1,59 m**.
- No se han complementado con información en braille o en altorrelieve pero presentan contraste cromático.

## ACCESIBILIDAD AUDITIVA



### Salón comedor

- Dispone de mesas redondas.

### Aseos

- Las puertas tienen una banda libre inferior que permite visualizar si hay alguien dentro de la cabina pero no tienen un sistema visual de «ocupado o libre».

### Señalización

- El restaurante no dispone de rótulos que señalan la ubicación de diferentes estancias, salvo la de los aseos.

### Atención al cliente

- Ninguna persona de atención al cliente conoce la lengua de signos.

# La Chimenea de Arturo

N-IV, Km 465,8  
41400 Ecija (Sevilla)

Teléfono: 955 907 531 /  
902 102 060

Web: [www.arturocantoblanco.com](http://www.arturocantoblanco.com)

Tipo de cocina: tradicional



## INFORMACIÓN GENERAL

- Ofrece menú para celíacos, diabéticos y vegetarianos.
- Se permite el acceso al perro de asistencia.
- Dispone de área de fumadores.
- Cuenta con estacionamiento propio.

## ACCESIBILIDAD FÍSICA



### Acceso al restaurante

- En el acceso no hay desniveles que obstaculicen el paso.
- La puerta tiene 2 hojas de vidrio que abren hacia fuera y cada una mide **80 cm.**

### Estacionamiento

- Cuenta con **2** plazas de aparcamiento reservadas para personas con movilidad reducida (**PMR**), señalizadas verticalmente con el Símbolo Internacional de Accesibilidad (**SIA**). Están situadas en el exterior a **10 m** del edificio y el itinerario es accesible.

### Barra

- El itinerario desde la entrada hasta la barra es accesible. No hay escalones o huecos de paso estrechos que dificulten el acceso.
- La barra del bar tiene una altura de **1,14 m** y debajo no hay un hueco libre que permita la aproximación frontal de una persona en silla de ruedas.

### Salón Comedor

- El comedor está en la planta baja y el itinerario es accesible.



- Dispone de espacio suficiente para que una persona en silla de ruedas realice un giro de **360°** y entre las mesas hay un área mayor de **1,20 m**.
- Las mesas son cuadradas y rectangulares de pata central. Todas son móviles, la cuadrada tiene una altura de **77 cm** y debajo hay un espacio libre de **72,5 cm** de altura, **52 cm** de ancho y **90 cm** de fondo.

### Aseos

- Los aseos están situados en la planta baja y el itinerario es accesible.
- Dispone de una cabina adaptada independiente y señalizada con el Símbolo Internacional de Accesibilidad (SIA).

### Cabina de aseo adaptado

- La puerta abre hacia dentro y tiene un ancho de paso de **92 cm**. Tiene un tirador de manilla, de fácil manipulación. El cerrojo no es de fácil manipulación, pero en caso de emergencia puede abrirse desde el exterior.
- Dentro de la cabina existe un espacio libre de giro de **1,50 m** de diámetro.
- El inodoro está situado a una altura de **42 cm** y el mecanismo de descarga a **75 cm**. Tiene un espacio libre de aproximación frontal de **2,44 m** de ancho y por el lado izquierdo de **1,03 m** de ancho.
- El inodoro dispone de **2** barras de apoyo, una fija en el lado derecho y otra abatible en el lado izquierdo, situadas a una altura de entre **61-80 cm** y con una separación entre ellas de **71 cm**.
- El lavabo está situado a una altura de **85 cm**. Bajo el mismo existe un espacio libre de **80 cm** de altura y **42 cm** de fondo. El grifo es de presión.
- La altura del borde inferior del espejo es de **94 cm** y los accesorios del aseo están situados a una altura de entre **1,10-1,40 m**.

## ACCESIBILIDAD VISUAL



### Acceso

- La puerta principal es de apertura manual. Es de vidrio y con señalización visual a través del logotipo del restaurante.

## La Chimenea de Arturo

### **Barra y Salón comedor**

- No hay alfombras, obstáculos o elementos en voladizo que puedan implicar riesgo.

### **Carta**

- El restaurante no tiene carta en braille.
- La carta tiene textos con letra grande y con contraste cromático respecto al fondo.

### **Señalización**

- Los aseos comunes está señalizados con los pictogramas homologados, situados a una altura media de entre **1,65** y **1,80 m.**
- No se ha complementado la información en braille o en altorrelieve pero presentan contraste cromático entre fondo de soporte y pared.

## ACCESIBILIDAD AUDITIVA



### **Salón comedor**

- Dispone de mesas redondas.

### **Aseos**

- Las puertas tienen una banda libre inferior que permite visualizar si hay alguien dentro de la cabina, pero no tienen un sistema de cierre visual de «ocupado o libre».

### **Señalización**

- El restaurante no dispone de rótulos que señalan la ubicación de diferentes estancias, salvo la de los aseos.

### **Atención al cliente**

- Ninguna persona de atención al cliente conoce la lengua de signos.

# San Fernando

C/ San Fernando, 27  
41004 Sevilla

Teléfono: 954 220 966  
Web: [www.sanfernando27.com](http://www.sanfernando27.com)  
Tipo de cocina: creativa



## INFORMACIÓN GENERAL

- Ofrece menú para celíacos, diabéticos y vegetarianos.
- Se permite el acceso al perro de asistencia.
- Dispone de área de fumadores.
- No cuenta con estacionamiento propio.

## ACCESIBILIDAD FÍSICA



### Acceso al restaurante

- La entrada es accesible por medio de una rampa situada frente a la puerta.
- La rampa tiene **1,60 m** de longitud, **1,80 m** de ancho y una inclinación del **15,8 %**. Sobre la rampa hay colocado un felpudo sin fijar.
- La puerta tiene **2** hojas de vidrio que abren en ambos sentidos, cada hoja tiene un ancho de paso de **60 cm**.

### Barra

- El itinerario desde la entrada hasta la barra es accesible. No hay escalones o huecos de paso estrechos que dificulten el acceso.
- La barra del bar tiene doble altura de **1,14 m** y **82 cm**, debajo no hay un hueco libre que permita la aproximación frontal de una persona en silla de ruedas.

### Salón Comedor

- El comedor está en la planta baja y el itinerario es accesible.
- El salón dispone de espacio suficiente para que una persona en silla de ruedas pueda realizar un giro de **360°** y entre las mesas hay un área libre de paso mayor de **1,20 m**.



- Las mesas son redondas y cuadradas de 4 patas. Todas son móviles, la cuadrada tiene una altura de **75 cm** y debajo hay un espacio libre de aproximación de **66 cm** de altura, **59 cm** de ancho y **1,15 m** de fondo.

### Aseos

- Los aseos están situados en la planta baja y el itinerario es accesible.
- Dispone de una cabina adaptada, integrada en el aseo de señoras y señalizada con el Símbolo Internacional de Accesibilidad (**SIA**).
- Para acceder a las cabinas existe una puerta general. Abre hacia dentro y tiene un ancho de paso de **88 cm**. La puerta tiene pomo en forma de «C» situado a una altura entre **86 cm** y **1,26 m** y está equipada con muelle de retorno.

### Cabina de aseo accesible

- La puerta abre hacia dentro y tiene un ancho de paso de **77 cm**. Tiene un pomo que requiere el giro de la muñeca. El cerrojo no puede abrirse desde fuera en caso de emergencia.
- Dentro de la cabina existe un espacio libre de giro de **1,50 m** de diámetro frente a los aparatos sanitarios.
- El inodoro está situado a una altura de **42 cm** y el mecanismo de descarga a **80 cm**. Tiene un espacio libre de aproximación frontal de **78 cm** de ancho y por el lado izquierdo de **1 m** de ancho.
- El inodoro dispone de **2** barras de apoyo, una fija en el lado derecho y otra abatible en el lado izquierdo, situadas a una altura de entre **65-80 cm** y con una separación entre ellas de **66 cm**.
- El lavabo está situado a una altura de **86 cm** y tiene faldón. Bajo el mismo existe un espacio libre de **80 cm** de altura y **62 cm** de fondo. El grifo es monomando.
- La altura del borde inferior del espejo es de **96 cm** y los accesorios del aseo están situados a una altura de **96 cm**.



## ACCESIBILIDAD VISUAL



### Acceso

- Se accede por medio de una rampa situada frente a la puerta principal. En el inicio de ésta no existe un pavimento de color contrastado y textura distinta que alerte del desnivel.
- La puerta principal es de apertura manual. Es de vidrio y está señalizada visualmente con el logotipo del restaurante.

### Barra y Salón comedor

- No existen escalones aislados o desniveles.
- No hay alfombras, obstáculos o elementos en voladizo que puedan implicar riesgo.

### Carta

- El restaurante tiene carta en braille.
- La carta tiene textos con letra mediana con contraste cromático respecto al fondo. La fuente de los textos es de fácil lectura.

### Señalización

- Los aseos comunes están señalizados con los pictogramas homologados, situados a una altura media de entre **1,70** y **1,84 m**.
- No se ha complementado la información en braille o en altorrelieve pero presentan contraste cromático entre fondo de soporte y pared.

## ACCESIBILIDAD AUDITIVA



### Salón comedor

- Dispone de mesas redondas.

### Aseos

- Las puertas no tienen una banda libre inferior que permita visualizar si hay alguien dentro de la cabina, y tampoco el sistema de cierre tiene una señal visual de «ocupado o libre».

### Señalización

- El restaurante no dispone de rótulos que señalan la ubicación de diferentes estancias, salvo la de los aseos.

### Atención al cliente

- Ninguna persona de atención al cliente conoce la lengua de signos.

# Conde Aznar- La Cocina Aragonesa

Paseo Constitución, 3  
22700 Jaca (Huesca)

Teléfono: 974 361 050

Fax: 974 360 797

Web: [www.condeaznar.com](http://www.condeaznar.com)

Tipo de cocina: cocina tradicional y de autor



## INFORMACIÓN GENERAL

- Se ofrecen platos preparados para celíacos, diabéticos y vegetarianos.
- Se permite el acceso del perro de asistencia.
- No dispone de área de fumadores.
- Las plazas públicas de aparcamiento reservado más cercanas están en el Paseo Constitución con C/Fernando el Católico, aproximadamente a 80 m de distancia.

## ACCESIBILIDAD FÍSICA




### Acceso al restaurante «El Comedor»

- El establecimiento cuenta con dos restaurantes de los cuales solo «El Comedor» es accesible.
- La entrada principal al restaurante tiene **2** escalones de **15 cm**.
- Existe un itinerario alternativo accesible por el lateral del establecimiento a través de una rampa móvil que conduce al patio interior.
- La rampa mide **74 cm** de longitud, **72 cm** de ancho y tiene una inclinación del **21,2 %**. Carece de pasamanos.
- Desde el patio interior al restaurante el itinerario es accesible a través de una rampa móvil de **85 cm** de longitud, **80 cm** de ancho y una inclinación del **36,4 %**. Carece de pasamanos y de zócalo de protección.
- La puerta de entrada es parcialmente acristalada, abre hacia el interior, es de doble hoja y mide **1,35 m** de ancho.

### Barra

- El itinerario desde la entrada alternativa hasta la barra es accesible. No hay escalones o huecos de pasos estrechos que dificulten el acceso.



- La barra del bar tiene una altura de **1,13 m**, y no permite la aproximación frontal de una persona en silla de ruedas.

### **Salón comedor**

- El itinerario desde la entrada alternativa hasta el salón comedor es accesible. No hay escalones o huecos de paso estrechos que dificulten el acceso.
- El salón dispone de espacio suficiente para que una persona en silla de ruedas realice un giro de **360°** y entre las mesas hay un ancho libre de paso mayor de **1,20 m**.
- Las mesas del comedor principal son cuadradas, rectangulares y redondas, de cuatro patas. Todas son móviles, las cuadradas cuentan con una altura de **76 cm**. Bajo estas mesas hay un espacio libre de aproximación de **66,5 cm** de altura, **66 cm** de ancho y más de **60 cm** de fondo.

### **Aseos**

- El aseo está situado en la planta baja y el itinerario es accesible.
- Dispone de una cabina adaptada dentro del aseo de caballeros, y está señalizada con el Símbolo Internacional de Accesibilidad (**SIA**).

### **Cabina de aseo accesible**

- La puerta abre hacia dentro y mide **78 cm**. La manilla de la puerta es tipo palanca y está ubicada a una altura de **1,01 m**.
- Dentro de la cabina hay un espacio libre de giro de **1,20 m** de diámetro.
- El inodoro está situado a una altura de **42 cm** y el mecanismo de descarga a **75 cm**. Tiene un espacio libre de aproximación frontal mayor a **1,20 m**.
- El inodoro dispone de **2** barras de apoyo, una abatible situada al lado izquierdo y otra fija en el lado derecho, a una altura de entre **80,5 y 85 cm** y con una separación entre ambas de **56,5 cm**.
- El lavabo está a una altura de **84 cm**. El espacio libre inferior es de **71 cm** de altura y el fondo libre de **22 cm**. El grifo es monomando.
- La altura del borde inferior del espejo es de **1,10 m** y los accesorios del aseo están situados a una altura de entre **1,05 y 1,37 m**.

## Conde Aznar - La Cocina Aragones

### ACCESIBILIDAD VISUAL



#### Acceso

- La entrada principal al establecimiento tiene **2** escalones de **15 cm** de altura.
- La puerta de entrada es parcialmente acristalada y abre hacia el interior.

#### Barra y salón comedor

- El suelo es homogéneo y antideslizante.
- No existen escalones aislados o desniveles.

#### Carta

- El restaurante tiene una carta en braille.
- La carta tiene textos con letra pequeña pero con contraste cromático respecto al fondo.

#### Aseos

- Los aseos de señoras y caballeros están señalizados con pictogramas a una altura de **1,80 m**. No se han complementado con información en braille pero sí en altorrelieve y presentan contraste cromático. El tamaño de los pictogramas es de **10 x 30 cm**.

### ACCESIBILIDAD AUDITIVA



#### Salón comedor

- No disponen de mesas redondas.

#### Aseos

- El sistema de cierre no tiene una señal visual de «ocupado o libre».

#### Señalización

- El restaurante no dispone de rótulos que señalan la ubicación de los aseos.

#### Atención al cliente

- Ninguna persona de atención al cliente conoce la lengua de signos.

# Jaqués

C/ Pasaje Unión Jaquesa, 4  
22700 Jaca (Huesca)

Teléfono: 974 356 424  
Web: [www.hoteljaques.com](http://www.hoteljaques.com)  
Tipo de cocina: casera



## INFORMACIÓN GENERAL

---

- Se ofrece menú para celíacos, diabéticos y vegetarianos.
- Se permite el acceso del perro de asistencia.
- Se permite fumar en todo el establecimiento.
- No cuenta con estacionamiento propio.

## ACCESIBILIDAD FÍSICA



### Acceso al restaurante

- La entrada tiene un escalón de **9 cm** de altura con una rampa alternativa de acceso de **2,35 m** de longitud, **1,24 m** de ancho y una inclinación del **12,2 %**. Carece de pasamanos.
- Después de la puerta hay un felpudo fijo al suelo en toda su superficie.
- La puerta de entrada es de doble hoja, de vidrio, abre hacia fuera y mide **70 cm** cada una.

### Barra

- El itinerario desde la entrada hasta la barra es accesible, no tiene desniveles.
- La barra del bar tiene una altura de **1,12 m** y no permite la aproximación frontal de una persona en silla de ruedas.

### Salón comedor

- Situado en la planta **-1**, el itinerario es accesible mediante el ascensor.
- El salón dispone de espacio suficiente para la circulación de las personas con silla de ruedas.
- Las mesas del comedor son cuadradas, rectangulares y redondas, de cuatro patas. Todas son móviles con una altura de **74 cm**. Bajo las mesas hay un espacio libre de aproximación de **65,5 cm** de altura, **1,03 m** de ancho y más de **60 cm** de fondo.



## Aseos

- El aseo está situado en la planta **-2** y el itinerario es accesible utilizando el ascensor.
- Dispone de una cabina adaptada independiente y señalizada con el Símbolo Internacional de Accesibilidad (**SIA**).
- La puerta general de los aseos se abre hacia dentro con una manilla y tiene un ancho de paso de **76 cm**.

### Cabina de aseo accesible

- La puerta abre hacia dentro con una manilla y mide **76 cm** de ancho.
- Dentro de la cabina puede realizarse un giro de **360°** al lado del inodoro en un espacio de **1,44 m** de diámetro.
- El inodoro está situado a una altura de **40,5 cm** y el mecanismo de descarga a **84,5 cm**. Tiene un espacio libre por el lado izquierdo de **84,5 cm** de ancho que permite la transferencia desde la silla de ruedas. También hay un espacio frontal de más de **1,20 m** de ancho.
- El inodoro dispone de **2** barras de apoyo, una abatible situada al lado izquierdo y otra fija en el lado derecho, a una altura de **85 cm** y con una separación entre ambas de **61 cm**.
- El lavabo está a una altura de **78 cm**, bajo el mismo existe un espacio libre de **71 cm** de altura y un fondo de **60 cm**. El grifo es monomando.
- La altura del borde inferior del espejo es de **90 cm** y los accesorios del aseo están situados a una altura de **1,02 m**.

### Ascensor

- Está situado en la zona de recepción y el itinerario es accesible.
- La puerta tiene un ancho de paso de **80 cm**. La cabina del ascensor tiene **98 cm** de ancho por **1,23 m** de fondo.
- La altura de los botones de llamada es de **1,14 m** y la botonera interior está ubicada entre los **1,02- 1,20 m**.
- Dispone de pasamanos a una altura de **90 cm** y de un espejo en la pared lateral.



## ACCESIBILIDAD VISUAL



### **Acceso al restaurante**

- La entrada al restaurante tiene un escalón de **9 cm**.
- Detrás de la puerta hay un felpudo fijo al suelo.
- La puerta de entrada es de vidrio y abre hacia fuera. No cuenta con señalización visual con contraste cromático.

### **Barra y salón comedor**

- El suelo es homogéneo y antideslizante.
- No existen escalones aislados o desniveles.

### **Carta**

- El restaurante no tiene carta en braille.
- La carta tiene textos con letra pequeña pero con contraste cromático.

### **Ascensor**

- Las puertas del ascensor no se han señalado con un pavimento de color contrastado y textura distinta situado frente a las mismas.
- Los botones del ascensor están en braille y altorrelieve, y presentan contraste cromático.
- La cabina no cuenta con un sistema de señalización sonora.

### **Señalización**

- El establecimiento dispone de rótulos que indican la ubicación de todas las dependencias y todos siguen el mismo patrón.
- No se han complementado con información en braille. No presentan contraste cromático entre textos y fondo, el tamaño de las letras es de **6 cm**.

## ACCESIBILIDAD AUDITIVA



### **Salón comedor**

- Disponen de mesas redondas.

### **Aseos**

- La puerta de la cabina del aseo no tiene sistema de cierre con una señal visual de «ocupado o libre».

### **Ascensor**

- El ascensor tiene un indicador visual de parada.
- El sistema de solicitud de ayuda en caso de emergencia no se ha complementado con un testigo luminoso.
- No tiene ninguna zona acristalada.

### **Atención al cliente**

- Ninguna persona de atención al cliente conoce la lengua de signos.

# Fidalgo

Ctra. Sagunto-Burgos,  
Km 190  
44200 Calamocha (Teruel)

Teléfono: 978 730 277  
E-mail: hotelfidalgo@hotmail.com  
Tipo de cocina: tradicional



## INFORMACIÓN GENERAL

- Se ofrece menú para vegetarianos y se preparan platos para diabéticos previa solicitud.
- Se permite el acceso al perro de asistencia.
- No dispone de área de fumadores.
- El restaurante cuenta con estacionamiento propio pero no tiene plazas reservadas para personas de movilidad reducida.

## ACCESIBILIDAD FÍSICA

### Acceso al restaurante


- Está ubicado dentro del complejo hotelero Fidalgo.
- El recorrido desde el aparcamiento hasta la zona de la entrada es accesible mediante una rampa de **4,65 m** de longitud, **1,14 m** de ancho y una inclinación del **10,5 %**.
- La entrada al restaurante tiene un escalón de **7 cm** de altura. La puerta es parcialmente acristalada, abre hacia fuera y mide **95 cm** de ancho.

### Barra

- El itinerario desde la entrada hasta la barra es accesible. No hay escalones o huecos de paso estrechos que dificulten el acceso.
- La barra del bar tiene una altura de **1,07 m** y debajo no hay un hueco libre que permita la aproximación frontal de una persona en silla de ruedas.

### Salón comedor y terraza

- El itinerario desde la entrada hasta el salón comedor y la terraza exterior es accesible.



- El salón comedor y la terraza disponen de espacio suficiente para que una persona en silla de ruedas realice un giro de **360°** y entre las mesas hay un ancho de paso mayor a **1,2 m**.
- Las mesas del salón comedor son cuadradas y de cuatro patas; todas son móviles con una altura de **75,5 cm**. Bajo estas hay un espacio libre de aproximación de **67 cm** de altura, **58 cm** de ancho y más de **60 cm** de fondo.
- En la terraza además de las mesas cuadradas, hay mesas rectangulares también móviles y de cuatro patas, su altura es de **75,5 cm**. Bajo estas mesas hay un espacio libre de aproximación de **65 cm** de altura, **1,16 m** de ancho y más de **60 cm** de fondo.

### **Aseos**

- Los aseos están situados en la misma planta del comedor, la barra y la terraza y el itinerario es accesible.
- Dispone de una cabina adaptada independiente. Está señalizada con el Símbolo Internacional de Accesibilidad (**SIA**).

### **Cabina de aseo accesible**

- La puerta abre hacia dentro con una mirilla y mide **70 cm** de ancho.
- El inodoro está situado a una altura de **47 cm** y el mecanismo de descarga a una altura de **90 cm**. Tiene un espacio libre por el lado derecho de **1,04 m** de ancho que permite la transferencia desde la silla de ruedas.
- El inodoro dispone de **1** barra de apoyo abatible situada al lado derecho a una altura de **77 cm**.
- El lavabo está a una altura de **77 cm**. El espacio libre inferior es de **64 cm** de altura y el fondo libre de más de **60 cm**. El grifo es monomando.
- Los accesorios del lavabo están situados a una altura de entre **90 cm** y **1,05 m**.

## Fidalgo

### ACCESIBILIDAD VISUAL



#### **Acceso al restaurante**

- La puerta de acceso es parcialmente acristalada y dispone de franjas de señalización visual que facilitan su detección.

#### **Carta**

- El restaurante no tiene carta en braille.
- La carta tiene textos con letra mediana de fácil lectura y contraste cromático respecto al fondo.

#### **Salón comedor y terraza**

- El suelo es homogéneo y antideslizante.
- No existen escalones aislados o desniveles.

#### **Señalización**

- El establecimiento dispone de un rótulo que indica la ubicación de los aseos.
- Para señalar los aseos de señoras y caballeros se han utilizado pictogramas homologados. No se han complementado con información en braille o en altorrelieve.

### ACCESIBILIDAD AUDITIVA



#### **Comedor**

- Cuenta con mesa redonda.

#### **Aseos**

- La puerta de la cabina de los aseos no tiene un sistema de cierre con una señal visual de «ocupado o libre».

#### **Señalización**

- El restaurante sólo dispone de rótulos que señalizan la ubicación de los aseos.

#### **Atención al cliente**

- Ninguna persona de atención al cliente conoce la lengua de signos.

# Isabel de Segura

C/ Ronda del Turia, 1  
44002 Teruel

Teléfono: 978 620 751

Fax: 978 620 789

E-mail: [isabeldesegura@arrakis.es](mailto:isabeldesegura@arrakis.es)

Tipo de cocina: internacional



## INFORMACIÓN GENERAL

- Se ofrece menú para celíacos, diabéticos y vegetarianos.
- No se permite el acceso del perro de asistencia.
- No dispone de área de fumadores.
- El restaurante cuenta con estacionamiento propio pero no tiene plazas reservadas para personas con movilidad reducida.

## ACCESIBILIDAD FÍSICA



### Acceso al restaurante

- La entrada principal del restaurante tiene un escalón y unas escaleras de **12** peldaños de **16 cm** de alto y **33,5 cm** de profundidad de huella.
- Existen dos itinerarios alternativos accesibles: uno mediante el uso del ascensor y otra desde el aparcamiento.
- La entrada accesible mediante el ascensor da directamente a la calle, pero es accionada con una llave, por lo que es necesario llamar previamente.
- El itinerario desde el aparcamiento es accesible. La puerta de acceso abre hacia fuera, es de doble hoja y mide **72 cm** cada una.

### Barra

- El itinerario desde la entrada hasta la barra es accesible.
- La barra del bar tiene una altura de **1,07 m** y no permite la aproximación frontal de una persona en silla de ruedas.

### Salón comedor

- El itinerario hasta el salón comedor es accesible.



- El salón dispone de espacio suficiente para que una persona en silla de ruedas realice un giro de **360°** y entre las mesas hay un área libre de paso mayor a **1,20 m**.
- Las mesas del comedor son cuadradas, rectangulares y redondas, de 4 patas, todas son móviles.
- Las mesas redondas tienen una altura de **73 cm**, bajo estas hay un espacio libre de aproximación de **70 cm** de altura, **1 m** de ancho y más de **60 cm** de fondo.

### Aseos

- Hay dos aseos adaptados independientes, uno se encuentra en la zona del bar (**1ª planta**) y otro en la zona del comedor principal (**planta baja**).
- Están señalizados con el Símbolo Internacional de Accesibilidad (**SIA**).

### Cabina de aseo accesible (Planta baja)

- La puerta abre hacia fuera con una manilla y mide **78 cm** de ancho. La manilla de la puerta es tipo palanca y está ubicada a una altura de **1,07 m**.
- Dentro de la cabina hay un espacio de giro de **1,50 m** de diámetro.
- El inodoro está situado a una altura de **42,5 cm** y el mecanismo de descarga a **79 cm**. Tiene un espacio libre por el lado izquierdo de más de **80 cm** de ancho y por el frente de **1,20 m** de ancho.
- El inodoro dispone de **1** barra de apoyo abatible situada en el lado izquierdo a una altura de **75,5 cm**.
- El lavabo está a una altura de **82,5 cm**. El espacio libre inferior es de **76,5 cm** de altura y el fondo libre de **60 cm**. El grifo es monomando.
- La altura del borde inferior del espejo es de **91,5 cm** y los accesorios están situados a una altura de entre **90 cm** y **1,13 m**.

### Ascensores

- Están situados al final del pasillo de recepción con itinerario accesible, los dos comunican todas las plantas y son de similares características.
- La puerta tiene un ancho de paso de **80,5 cm**. La cabina del ascensor tiene **1,21 m** de ancho por **1,08 m** de fondo.
- La altura de los botones de llamada es de **1,08 m** y la botonera interior está ubicada entre los **98 cm** y **1,22 m**.
- Dispone de pasamanos y de un espejo situado frente a la puerta.



## ACCESIBILIDAD VISUAL



### **Acceso al restaurante**

- La entrada principal del restaurante tiene un escalón y una escalera de **12** peldaños.

### **Barra y salón comedor**

- El suelo es homogéneo y antideslizante. No existen escalones aislados o desniveles ni elementos volados que impliquen riesgo.

### **Carta**

- El restaurante no tiene carta en braille.
- La carta tiene textos con letra pequeña pero con contraste cromático.

### **Ascensores**

- No existe frente a las puertas de los ascensores ninguna señalización táctil o de color en el pavimento que indique la zona de embarque.
- Los botones de los ascensores están en braille, en altorrelieve y con contraste cromático.
- La cabinas cuentan con un sistema de señalización sonora que indican la parada de los ascensores.

### **Señalización**

- El establecimiento dispone de rótulos que indican la ubicación de todas las dependencias, siguen el mismo patrón.
- No se han complementado con información en braille o en altorrelieve, ni presentan alto contraste cromático. El tamaño de las letras es de entre **2 y 4 cm.**

## ACCESIBILIDAD AUDITIVA



### **Salón comedor**

- Dispone de mesas redondas.

### **Aseos**

- Las puertas de las cabinas de los aseos, no tienen un sistema de cierre con una señal visual de «ocupado o libre».

### **Ascensores**

- Los ascensores tienen un indicador visual de parada y flechas direccionales en el interior de la cabina.
- El sistema de solicitud de ayuda en caso de emergencia se ha complementado con un testigo luminoso.

### **Atención al cliente**

- Ninguna persona de atención al cliente conoce la lengua de signos.

# El Milagro

Ctra. Sagunto-Burgos,  
Km 123  
44195 Teruel

Teléfono: 978 603 095  
[www.restauranteelmilagro.com](http://www.restauranteelmilagro.com)

Tipo de cocina: de mercado



## INFORMACIÓN GENERAL

- **Se ofrece menú para celíacos, diabéticos y vegetarianos.**
- **Se permite el acceso del perro de asistencia.**
- **Dispone de área de fumadores.**
- **El restaurante cuenta con estacionamiento propio pero no tiene plazas reservadas para personas con movilidad reducida.**

## ACCESIBILIDAD FÍSICA



### Acceso al restaurante

- La entrada principal del restaurante tiene un tramos de escaleras.
- Existe un itinerario alternativo accesible desde el aparcamiento por medio de una rampa de **3,01 m** de longitud, **1,20 m** de ancho y **6,9%** de pendiente. Después, es necesario el uso del ascensor que se acciona con una llave que hay que solicitar al encargado.
- La puerta de la entrada principal abre hacia fuera y tiene un ancho libre de paso de **83 cm**.

### Barra

- El itinerario desde la entrada hasta la barra es accesible. No hay escalones o huecos de paso estrechos que dificulten el acceso.
- La barra del bar tiene una altura de **1,10 m** y no permite la aproximación frontal de una persona en silla de ruedas.

### Salón comedor

- El itinerario desde la entrada hasta el salón comedor es accesible.
- El salón dispone de espacio suficiente para la circulación de que una persona en silla de ruedas.
- Las mesas del comedor son cuadradas y redondas, todas son móviles.



- Las mesas redondas son de pata central y tienen una altura de **77 cm**. Bajo estas hay un espacio libre de aproximación de **74 cm** de altura, **80 m** de ancho y **38 cm** de fondo.

### **Aseos**

- Los aseos están situados en la planta baja y el itinerario es accesible.
- Dispone de una cabina adaptada dentro del aseo de caballeros y otra en el aseo de señoras de similares características. No están señalizados con el Símbolo Internacional de Accesibilidad (**SIA**).
- La puerta general del aseo se abre hacia dentro y tiene un ancho de paso de **80 cm**. El pomo de la puerta requiere el giro de la muñeca.

### **Cabina de aseo accesible**

- La puerta abre hacia dentro y mide **80 cm** de ancho. El pomo de la puerta requiere el giro de la muñeca.
- Dentro de la cabina existe un espacio libre de giro de **1 m** de diámetro.
- El inodoro está situado a una altura de **42,5 cm** y el mecanismo de descarga a **79 cm**. Tiene un espacio libre por el lado izquierdo de más de **80 cm** de ancho y por el frente de más de **1,20 m**.
- El inodoro dispone de **1** barra de apoyo abatible situada al lado izquierdo a una altura de **90 cm**.
- El lavabo está a una altura de **78 cm**. El espacio libre inferior es de **75 cm** de altura y el fondo libre de más de **60 cm**. El grifo es de presión.
- La altura del borde inferior del espejo es de **85,5 cm**.

### **Ascensor**

- Está situado al final de la recepción y el itinerario es accesible.
- La puerta tiene un ancho de paso de **81 cm**. La cabina del ascensor tiene **1,06 m** de ancho por **1,42 m** de fondo.
- La altura de los botones de llamada es de **1,08 cm** y la botonera interior está ubicada entre los **1,01-1,20 m**.
- Dispone de pasamanos a una altura de **91 cm** y de un espejo en la pared lateral.

## El Milagro

### ACCESIBILIDAD VISUAL



#### **Acceso al restaurante**

- La entrada principal del restaurante tiene una escalera de **9** peldaños con pasamanos.
- La puerta de entrada principal es de vidrio, abre hacia fuera y dispone de señalización visual.

#### **Barra y salón comedor**

- El suelo es homogéneo y antideslizante.
- No existen escalones aislados ni elementos volados que impliquen riesgo.

#### **Carta**

- El restaurante no tiene carta en braille.
- La carta tiene textos con letra pequeña pero presenta contraste cromático.

#### **Ascensor**

- Los botones del ascensor están en braille, altorrelieve y con contraste cromático.
- La cabina cuenta con un sistema de señalización sonora.

#### **Señalización**

- El establecimiento dispone de rótulos que indican la ubicación de todas las estancias y siguen un mismo patrón.
- No se han complementado con información en braille ni en altorrelieve. Presentan alto contraste cromático entre textos y fondo.

### ACCESIBILIDAD AUDITIVA



#### **Salón comedor**

- Dispone de mesas redondas.

#### **Aseos**

- Las puertas de las cabinas de los aseos, tienen una banda libre inferior que permite visualizar si hay alguien dentro de las cabinas y el sistema de cierre no tiene una señal visual de «ocupado o libre».

#### **Ascensor**

- El ascensor tiene un indicador visual de parada y flechas direccionales en el interior de la cabina.
- El sistema de solicitud de ayuda en caso de emergencia se ha complementado con un testigo luminoso.
- La cabina del ascensor no tiene una zona acristalada.

#### **Atención al cliente**

- Ninguna persona de atención al cliente conoce la lengua de signos.

# Casa Berges

Avda. Navarra, 34  
50010 Zaragoza

Teléfono: 976 331 020 / 976 333 085

Tipo de cocina: tradicional,  
pescados y mariscos, carnes  
a la brasa y horno de leña



## INFORMACIÓN GENERAL

- Ofrece menú para vegetarianos, celíacos y diabéticos.
- Se permite el acceso al perro de asistencia.
- Dispone de área de fumadores.
- No cuenta con estacionamiento propio. El parking público más cercano se encuentra en la Estación de las Delicias a menos de 100 m de distancia.

## ACCESIBILIDAD FÍSICA



### Acceso al restaurante


- La zona de acceso al restaurante es accesible a través de una rampa de **1,24 m** de largo, **1,88 m** de ancho y una pendiente del **14 %**.
- La puerta principal es de doble hoja, abre hacia el fuera, cada una tiene un ancho de paso de **80 cm**. Está situada al final de la rampa y no hay un espacio horizontal delante de la puerta que permita detenerse para abrirla.
- Después de la puerta se ha colocado un felpudo anclado al suelo.

### Barra

- El itinerario desde la entrada hasta la barra es accesible. No hay escalones o huecos de paso estrechos que dificulten el acceso.
- La barra del bar tiene una altura de **1,16 m** y no permite la aproximación frontal de una persona en silla de ruedas.

### Salón Comedor

- Está situado en la planta baja y el itinerario es accesible.
- El salón dispone de espacio suficiente para que una persona en silla de ruedas realice un giro de **360°** y entre las mesas hay un ancho de paso mayor a **1,20 m**.
- Las mesas del restaurante son redondas, rectangulares y cuadradas con 4 patas. Todas son móviles, las cuadradas tienen una altura de **74 cm**, bajo



la mesa hay un espacio libre de aproximación de **67 cm** de altura, **65 cm** de ancho y **80 cm** de fondo.

- Una persona en silla de ruedas puede desplazarse de forma autónoma desde su mesa hasta los aseos.

### Aseos

- Los aseos están situados en la planta baja y el itinerario es accesible.
- Dispone de una cabina adaptada, independiente y señalizada con el Símbolo Internacional de Accesibilidad (**SIA**).
- Para acceder a los aseos generales existe una puerta corredera, con un ancho de paso de **78 cm**. Tiene un pomo en forma de concha de difícil apertura.

### Cabina de aseo accesible

- La puerta abre hacia dentro y tiene un ancho de paso de **80 cm**. Delante y detrás de esta, hay suficiente espacio de maniobra (**Ø 1,50 m**) para que una persona en silla de ruedas abra, cruce y cierre la puerta. El pomo de la puerta es tipo palanca y está situado a una altura de **1,08 m**.
- El cerrojo de la puerta no se puede abrir desde el exterior en caso de emergencia.
- Dentro de la cabina existe un espacio libre de giro de **1,50 m** de diámetro frente al sanitario.
- El inodoro está situado a una altura de **40 cm** y el mecanismo de descarga a **1,21 m**. Tiene un espacio libre de aproximación frontal de **75 cm** de ancho, y un espacio lateral izquierdo para la transferencia.
- El inodoro dispone de **2** barras de apoyo, una fija en el lado derecho y otra abatible en el lado izquierdo, situadas a una altura de **75 cm** y con una separación de **67 cm**.
- El lavabo está a una altura de **84 cm**. Bajo el mismo existe un espacio libre de **68 cm** de altura y **42 cm** de fondo. El grifo es monomando.
- La altura del borde inferior del espejo es de **1,08 m** y los accesorios del aseo están situados a una altura de **94 cm**.

## ACCESIBILIDAD VISUAL



### **Acceso**

- La puerta principal es de apertura manual, de vidrio y madera, su diseño permite su detección por parte de una persona con discapacidad visual.
- Frente a la puerta hay una rampa del **14** % de inclinación.

### **Barra y Salón comedor**

- El suelo del salón comedor es homogéneo y antideslizante.
- No se han colocado alfombras ni otros obstáculos que dificulten la circulación ni elementos en voladizo no proyectados hasta el suelo y que puedan implicar riesgo.

### **Carta**

- El restaurante dispone de carta en braille.
- La carta tiene textos con letra grande y con contraste cromático respecto al fondo.

### **Señalización**

- Los aseos comunes está señalizados con los pictogramas homologados.
- No se ha complementado con información en braille o en altorrelieve pero presentan contraste cromático.

## ACCESIBILIDAD AUDITIVA



### **Salón Comedor**

- Dispone de mesas redondas.

### **Aseos**

- Las puertas de las cabinas de los aseos, no tienen un sistema de cierre con una señal visual de «ocupado o libre».

### **Señalización**

- El restaurante no dispone de rótulos que señalan la ubicación de cada una de las estancias, salvo la de los aseos.

### **Atención al cliente**

- Ninguna persona de atención al cliente conoce la lengua de signos.

# Dgusta

C/ Pablo Serrano, 5-7  
50180 Utebo (Zaragoza)

Teléfono: 976 788 993

Web: [www.d-gusta.com](http://www.d-gusta.com)

Tipo de cocina: creativa



## INFORMACIÓN GENERAL

- **No tiene menú para celíacos, diabéticos y vegetarianos, pero se preparan con previo aviso del cliente.**
- **Se permite el acceso al perro de asistencia.**
- **Se permite fumar en todo el restaurante.**
- **No cuenta con estacionamiento propio.**

## ACCESIBILIDAD FÍSICA



### Acceso al restaurante


- La entrada tiene un escalón de **9 cm**.
- Después del escalón hay una rampa de **1,35 m** de longitud, **1,68 m** de ancho, con una pendiente del **13 %**, carece de pasamanos.
- La puerta principal abre hacia fuera, es de vidrio y tiene un ancho libre de paso de **93 cm**.

### Barra

- El itinerario desde la entrada hasta la barra es accesible. No hay escalones o huecos de paso estrechos que dificulten el acceso.
- La barra del bar tiene una altura de **1,11 m** y debajo no hay un hueco libre que permita la aproximación frontal de una persona en silla de ruedas.

### Salón Comedor

- Está situado en la planta baja y el itinerario es accesible.
- El salón dispone de espacio suficiente para que una persona en silla de ruedas realice un giro de **360°** y entre las mesas hay un ancho de paso mayor a **1,20 m**.
- Las mesas del restaurante son rectangulares y cuadradas, de 4 patas sin travesaño. Todas son móviles, las rectangulares tienen una altura de **75 cm**.



Bajo la mesa hay un espacio libre de aproximación de **65 cm** de altura, **1,20 m** de ancho y **80 cm** de fondo.

- Una persona en silla de ruedas puede desplazarse de manera autónoma desde su mesa hasta los aseos.

### **Aseos**

- Los aseos están situados en la planta baja y el itinerario es accesible.
- Dispone de una cabina adaptada dentro del aseo de señores y otra en el aseo de señoras de similares características. No están señalizadas con el Símbolo Internacional de Accesibilidad (SIA).

### **Cabina de aseo accesible en el aseo de señores**

- La puerta general del aseo se abre hacia dentro y tiene un ancho de paso de **80 cm**. Delante y detrás de esta, hay suficiente espacio de maniobra (**Ø 1,50 m**) para que una persona en silla de ruedas abra, cruce y cierre la puerta. El pomo de la puerta es tipo palanca y está situado a una altura de **1,05 m** respecto al suelo.
- Dentro de la cabina existe un espacio libre de giro de **1,50 m** de diámetro frente al sanitario.
- El inodoro está situado a una altura de **40 cm** y el mecanismo de descarga a **79 cm**. Tiene un espacio libre de aproximación por el lado derecho, sin embargo en este sitio está instalada **1** barra de apoyo fija que dificulta la transferencia desde la silla de ruedas.
- Bajo el lavabo existe un espacio libre de **71 cm** de altura y **42 cm** de fondo. El grifo es monomando.
- La altura del borde inferior del espejo es de **1 m** y los accesorios del aseo están situados a una altura de **1,15 m**.

### **Cabina de aseo accesible en el aseo de señoras**

- Cuenta con las mismas características del aseo de señores, a excepción del espacio libre de aproximación y la barra fija, que se sitúan en el lado izquierdo del inodoro.

## Dgusta

### ACCESIBILIDAD VISUAL



#### Acceso

- La puerta principal es de apertura manual y es acristalada. Está señalizada con el logotipo del Restaurante a una altura de entre **1,35 y 1,55 m.**
- En el acceso hay **1** escalón con rampa, carece de una banda antideslizante de color contrastado que alerte de la existencia del desnivel.

#### Barra y Salón comedor

- El suelo del salón comedor es homogéneo y antideslizante.
- No se han colocado alfombras ni otros obstáculos que dificulten la circulación, ni elementos en voladizo no proyectados hasta el suelo y que puedan implicar riesgo.

#### Carta

- El restaurante no tiene carta en braille.
- La carta tiene textos con letra pequeña pero con contraste cromático respecto a su fondo.

#### Señalización

- El establecimiento dispone de rótulos que indican la ubicación de los aseos. Siguen un mismo patrón.
- No se han complementado con información en braille o en altorrelieve y presentan contraste cromático entre textos y fondo. El tamaño de las letras es de **1,5 a 2 cm.**

### ACCESIBILIDAD AUDITIVA



#### Salón comedor

- No dispone de mesas redondas.

#### Aseos

- Las puertas de las cabinas de los aseos, no tienen un sistema de cierre con una señal visual de «ocupado o libre».

#### Señalización

- El restaurante no dispone de rótulos que señalen la ubicación de cada una de las estancias, salvo la de los aseos.

#### Atención al cliente

- Ninguna persona de atención al cliente conoce la lengua de signos.

# Don Quijote

Ctra. Madrid, Km 298  
50196 La Muela (Zaragoza)

Teléfono: 609 069 432  
Tipo de cocina: tradicional  
aragonesa



## INFORMACIÓN GENERAL

- No tienen menú para vegetarianos, celíacos y diabéticos, pero se preparan con previo aviso del cliente.
- Se permite el acceso al perro de asistencia.
- Se permite fumar en todo el establecimiento.
- Cuenta con estacionamiento propio.

## ACCESIBILIDAD FÍSICA



### Acceso al restaurante



- Se accede al restaurante a través de una plataforma elevadora de **97 cm** de ancho y **76 cm** de fondo.
- Se entra por dos puertas contiguas, separadas entre sí por **1,25 m**, ambas abren hacia fuera y su ancho de paso es de **85 cm**.
- La segunda puerta presenta un desnivel de **3 cm** por el marco.
- Hay felpudos que no están anclados al suelo.

### Aparcamiento

- El restaurante tiene **4** plazas de aparcamiento reservadas para personas con movilidad reducida (**PMR**).
- El itinerario desde el estacionamiento hasta el interior del restaurante es accesible utilizando la plataforma elevadora.

### Barra

- El itinerario desde la entrada hasta la barra es accesible. No hay escalones o huecos de paso estrechos que dificulten el acceso.
- La barra del bar tiene una doble altura, de **1,04** y **1,18 m**, debajo no permite la aproximación frontal de una persona en silla de ruedas.



### Salón Comedor

- Está situado contiguo a la barra.
- Dispone de espacio suficiente para que una persona en silla de ruedas realice un giro de **360°** y entre las mesas hay un ancho de paso mayor a **1,20 m**.
- Las mesas del restaurante son cuadradas y rectangulares, de 4 patas. Todas son móviles, las rectangulares tienen una altura de **74 cm**, bajo la mesa hay un espacio libre de aproximación de **64 cm** de altura, **57 cm** de ancho y **78 cm** de fondo.

### Aseos Comunes

- Los aseos están situados al lado del comedor y el itinerario es accesible.
- Dispone de una cabina adaptada independiente, y señalizada con el Símbolo Internacional de Accesibilidad (**SIA**).
- La puerta general de los aseos abre hacia dentro con una manilla y tiene un ancho de paso de **80 cm**.

### Cabina de aseo accesible

- La puerta abre hacia dentro con una manilla y tiene un ancho de paso de **80 cm**.
- El cerrojo de la puerta requiere el giro de la muñeca y se puede abrir desde el exterior en caso de emergencia.
- Dentro de la cabina existe un espacio libre de giro de **1,50 m** de diámetro frente al sanitario.
- El inodoro está situado a una altura de **39 cm** y el mecanismo de descarga a **77 cm**. Tiene un espacio libre de aproximación frontal de **92 m** de ancho y por el lateral derecho que permite la transferencia desde la silla de ruedas.
- El inodoro dispone de **2** barras de apoyo, una fija vertical en el lado izquierdo y otra abatible en el lado derecho, situadas a una altura de entre **64** y **82 cm** y con una separación de **1 m**.
- El lavabo está a una altura de **82 cm**. Bajo el mismo existe un espacio libre de **66 cm** de altura y **26 cm** de fondo. El grifo es de presión.
- La altura del borde inferior del espejo es de **1,05 m** y los accesorios del aseo están situados a una altura de **1 m**.

## ACCESIBILIDAD VISUAL



### **Acceso**

- La entrada principal del restaurante es un tramo de **6** escalones, con dos muretes laterales.
- En el inicio y final de la escalera no existe un pavimento de color contrastado y textura distinta que alerte del desnivel.
- El borde de los escalones no se han señalado con una franja antideslizante de color contrastado.
- Los escalones tienen tabica y carecen de bocel.
- La puerta de acceso al comedor es de vidrio, no está señalizada con franjas horizontales o logotipo de color contrastado que facilite su detección.

### **Barra y Salón comedor**

- Ambas estancias son contiguas con itinerario accesible. No se han colocado alfombras ni otros obstáculos que dificulten la circulación, ni elementos en voladizo no proyectados hasta el suelo y que puedan implicar riesgo.
- El suelo del salón comedor es homogéneo y antideslizante.

### **Carta**

- El restaurante no tiene carta en braille.
- La carta tiene textos con letra pequeña pero con contraste cromático respecto al fondo.

### **Señalización**

- Los aseos comunes están señalizados con los pictogramas homologados.
- No se ha complementado con información en braille o en altorrelieve pero presentan contraste cromático.

## ACCESIBILIDAD AUDITIVA



### **Salón comedor**

- No dispone de mesas redondas.

### **Aseos**

- Las puertas de las cabinas de los aseos, no tienen una señal visual de «ocupado o libre».

### **Señalización**

- El restaurante no dispone de rótulos que señalan la ubicación de cada una de las estancias, salvo la del aseo común accesible.

### **Atención al cliente**

- Ninguna persona de atención al cliente conoce la lengua de signos.

# Cejas

Plza. San Francisco, 5  
35530 Teguiise (Lanzarote)

Teléfono: 928 845 101  
Tipo de cocina: española



## INFORMACIÓN GENERAL

- Tiene menú para celíacos, diabéticos y vegetarianos.
- Se permite el acceso al perro de asistencia.
- Dispone de área de fumadores.
- No cuenta con estacionamiento propio.

## ACCESIBILIDAD FÍSICA



### Acceso al restaurante


- En la entrada del restaurante hay **3** escalones de patrimonio histórico que sólo pueden ser salvados mediante una rampa móvil.
- La rampa mide **1 m** de ancho y **1 m** de longitud. Tiene una inclinación superior a la recomendada del **42 %**. Carece de pasamanos.
- La puerta principal abre hacia dentro y tiene un ancho de paso de **99 cm**. Permanece siempre abierta en horario de atención al público.

### Barra

- El itinerario desde la entrada hasta la barra es accesible. No hay escalones o huecos de paso estrechos que dificulten el acceso.
- La barra del bar tiene una altura de **1,12 m** y debajo no hay un hueco libre que permita la aproximación frontal de una persona en silla de ruedas.

### Salón Comedor

- El itinerario desde la entrada hasta el salón comedor es accesible. No hay escalones o huecos de paso estrechos que dificulten el acceso.
- El salón dispone de espacio suficiente para que una persona en silla de ruedas realice un giro de **360°** y entre las mesas hay un ancho libre de paso mayor de **1,20 m**.
- Las mesas del restaurante son redondas, de pata central. Todas son móviles con una altura de **70 cm**. Bajo la mesa hay un espacio libre de



aproximación de **65 cm** de altura, **80 cm** de ancho y **40 cm** de fondo hasta la pata central.

### **Aseos**

- Los aseos están situados al final del salón comedor y el itinerario es accesible.
- Dispone de una cabina adaptada independiente y señalizada con el Símbolo Internacional de Accesibilidad (**SIA**).
- Una persona en silla de ruedas puede desplazarse de manera autónoma desde su mesa hasta los aseos.
- La puerta general de los aseos abre hacia dentro y tiene un ancho de paso de **85 cm**. El pomo de la puerta es de difícil manipulación, redondo por lo que requiere el giro de la muñeca. El vestíbulo que conduce a la cabina adaptada tiene un ancho de **1,46 m**.

### **Cabina de aseo accesible**

- La puerta es corredera y tiene un ancho de paso de **85 cm**. El pomo de la puerta es de difícil manipulación, redondo que requiere el giro de la muñeca. El cerrojo de la puerta es de difícil manipulación y no puede abrirse desde el exterior en caso de emergencia.
- Dentro de la cabina existe un espacio libre de giro de **1,50 m** de diámetro frente a los aparatos sanitarios.
- El inodoro está situado a una altura de **49 cm** y el mecanismo de descarga a **90 cm**. Tiene un espacio libre de aproximación frontal de **80 cm** de ancho y por el lado derecho de **1,70 m** de ancho que permite la transferencia desde la silla de ruedas.
- El inodoro dispone de **2** barras de apoyo, una fija en el lado izquierdo y otra abatible en el lado derecho, situadas a una altura de entre **61-78 cm** y con una separación de **58 cm**.
- El lavabo está situado a una altura de **87 cm**. Bajo el mismo existe un espacio libre de **80 cm** de altura y **43 cm** de fondo. El grifo es automático.
- La cabina carece de espejo y los accesorios del aseo están situados a una altura de entre **1 y 1,23 m**.

## Cejas

### ACCESIBILIDAD VISUAL



#### Acceso

- En el acceso hay **3** escalones. Antes y después de los escalones no existe un pavimento de color contrastado y textura distinta que alerte del desnivel.
- El borde de los escalones no se ha señalado con una franja antideslizante de color contrastado.
- Los escalones tienen tabica.
- La puerta de entrada es de vidrio y madera, de apertura manual. No requiere señalización.

#### Barra y Salón comedor

- El suelo es homogéneo y antideslizante.
- No existen escalones aislados o desniveles.

#### Carta

- El restaurante no tiene carta en braille.
- La carta tiene textos con letra grande con contraste cromático respecto a su fondo.

#### Señalización

- El establecimiento no dispone de rótulos que indican la ubicación del bar, salón comedor, terraza, aseos, etc.

### ACCESIBILIDAD AUDITIVA



#### Salón comedor

- Tienen mesas redondas que facilitan la lectura labial a personas sordas.

#### Aseos

- Las puertas de las cabinas de los aseos no tienen un sistema de cierre con una señal visual de «ocupado o libre».

#### Atención al cliente

- Ninguna persona de atención al cliente conoce la lengua de signos.

# La Tavernetta

C/ Blas Cabrera Felipe,  
esquina c/ Esperanza  
35500 Arrecife (Lanzarote)

Teléfono: 928 807 509  
Tipo de cocina: tradicional  
española



## INFORMACIÓN GENERAL

- Tiene menú para celíacos, diabéticos y vegetarianos.
- Se permite el acceso al perro de asistencia.
- Dispone de área de fumadores.
- Cuenta con estacionamiento propio, pero no tiene plazas de aparcamiento reservadas para Personas de Movilidad Reducida (PMR).

## ACCESIBILIDAD FÍSICA



### Acceso al restaurante

- En la entrada del restaurante hay **2** escalones con una rampa alternativa.
- La rampa mide **1,04 m** de ancho y **1,65 m** de longitud. Tiene una inclinación superior a la recomendada, del **19,4 %**. Carece de pasamanos.
- La puerta principal abre hacia dentro y tiene un ancho de paso de **2,07 m**. Permanece siempre abierta en horario de atención al público.

### Barra

- El itinerario desde la entrada hasta la barra es accesible. No hay escalones o huecos de paso estrechos que dificulten el acceso.
- La barra del bar tiene una altura de **1,15 m** y debajo no hay un hueco libre que permita la aproximación frontal de una persona en silla de ruedas.

### Salón Comedor

- El itinerario desde la entrada hasta el salón comedor es accesible.
- El salón dispone de espacio suficiente para que una persona en silla de ruedas realice un giro de **360°** y entre las mesas hay un ancho libre de paso de **85 cm**.



- Las mesas del restaurante son rectangulares y cuadradas de 4 patas sin travesaño. Todas son móviles con una altura de **76 cm**. Bajo la mesa hay un espacio libre de aproximación de **63 cm** de altura, **1,02 m** de ancho y **70 cm** de fondo.

### Aseos

- Los aseos están situados al final del salón comedor y el itinerario es accesible.
- Dispone de una cabina adaptada independiente y señalizada con el Símbolo Internacional de Accesibilidad (**SIA**).
- La puerta general de los aseos abre hacia dentro y tiene un ancho de paso de **1,07 m**. El pomo de la puerta es tipo manilla. El vestíbulo que conduce a la cabina adaptada tiene un ancho de **1,40 m**.

### Cabina de aseo accesible

- La puerta abre hacia dentro y tiene un ancho de paso de **90 cm**. El pomo de la puerta es tipo manilla. El cerrojo de la puerta es de fácil manipulación, pero no puede abrirse desde el exterior en caso de emergencia.
- Dentro de la cabina existe un espacio libre de giro de **2,10 m** de diámetro frente a los aparatos sanitarios.
- El inodoro está situado a una altura de **41,5 cm** y el mecanismo de descarga a **75 cm**. Tiene un espacio libre de aproximación frontal de **1,47 m** de ancho y por el lado derecho de **1,13 m** de ancho que permite la transferencia desde la silla de ruedas.
- El inodoro dispone de **2** barras de apoyo, una fija en el lado izquierdo y otra abatible en el lado derecho, situadas a una altura de **75,5 cm** y con una separación entre ellas de **77,5 cm**.
- El lavabo está situado a una altura de **75 cm**. Bajo el mismo existe un espacio libre de **67 cm** de altura y **55 cm** de fondo. El grifo es de presión.
- La altura del borde inferior del espejo es de **93,5 m** y los accesorios del aseo están situados a una altura de entre **70 cm** y **1,20 m**.

## ACCESIBILIDAD VISUAL



### Acceso

- En el acceso hay **2** escalones con rampa alternativa. Antes y después de los escalones y de la rampa no existe un pavimento de color contrastado y textura distinta que alerte del desnivel.
- El borde de los escalones no se ha señalado con una franja antideslizante de color contrastado.
- La rampa carece de pasamanos y de zócalo de protección lateral.
- La puerta de entrada es de vidrio y de apertura manual. No está señalizada con franjas horizontales o logotipo de color contrastado que facilite su detección.

### Barra y Salón comedor

- El suelo es homogéneo y antideslizante.
- No existen escalones aislados o desniveles, ni elementos volados que impliquen riesgo.

### Carta

- El restaurante no tiene carta en braille.
- La carta tiene textos con letra pequeña pero con contraste cromático respecto a su fondo. El tipo de letra es cursiva lo que dificulta su lectura.

### Señalización

- El establecimiento solo dispone de rótulos que indican la ubicación de los aseos.
- No se han complementado con información en braille o en altorrelieve y presentan contraste cromático entre textos y fondo. El tamaño de las letras es de **1,5 a 2 cm.**

## ACCESIBILIDAD AUDITIVA



### Salón comedor

- No tienen mesas redondas.

### Aseos

- Las puertas de las cabinas de los aseos, no tienen un sistema de cierre con una señal visual de «ocupado o libre».

### Señalización

- El restaurante no dispone de rótulos que señalan la ubicación de cada una de las estancias y servicios.

### Atención al cliente

- Ninguna persona de atención al cliente conoce la lengua de signos.

# Masia del Mar

C/ El Muelle, 3  
38670 La Caleta (Tenerife)

Teléfono: 922 710 895

Web: [www.calamarin.com](http://www.calamarin.com)

Tipo de cocina: marinera  
y castellana.



## INFORMACIÓN GENERAL

- Ofrece menú para celíacos, diabéticos y vegetarianos.
- Se permite el acceso al perro de asistencia.
- Dispone de área de fumadores.
- No cuenta con estacionamiento propio.

## ACCESIBILIDAD FÍSICA



### Acceso al restaurante


- En la entrada del restaurante tiene **1** escalón, con una rampa alternativa.
- La rampa mide más de **1,20 m** de ancho y **35 cm** de longitud. Tiene una inclinación superior a la recomendada del **36,4 %**. Carece de pasamanos.
- La puerta tiene **2** hojas de vidrio que abren hacia dentro, cada hoja tiene un ancho de paso de **1,30 m**.

### Barra

- El itinerario desde la entrada hasta la barra es accesible. No hay escalones o huecos de paso estrechos que dificulten el acceso.
- La barra del bar tiene una altura de **98 cm** y no permite la aproximación frontal de una persona en silla de ruedas.

### Salón Comedor

- El itinerario desde la entrada hasta el salón comedor es accesible.
- El salón dispone de espacio suficiente para que una persona en silla de ruedas realice un giro de **360°** y entre las mesas hay un ancho libre de paso mayor de **1,20 m**.
- Las mesas del restaurante son redondas, cuadradas y rectangulares de **4 patas**. Todas son móviles, las cuadradas tienen una altura de **74 cm**,



bajo la mesa hay un espacio libre de aproximación de **72 cm** de altura, **65 cm** de ancho y **84 cm** de fondo.

### **Aseos Comunes**

- Los aseos están situados en la planta baja y el itinerario es accesible.
- Dispone de una cabina adaptada independiente y señalizada con el Símbolo Internacional de Accesibilidad (**SIA**). Corresponde al aseo de caballeros.
- El pasillo que conduce a la cabina adaptada tiene un ancho de **93 cm**.

### **Cabina de aseo accesible**

- La puerta es corredera y tiene un ancho de paso de **85 cm**. El pomo de la puerta es en forma de «C». El cerrojo de la puerta es de difícil manipulación y no puede abrirse desde el exterior en caso de emergencia.
- Dentro de la cabina existe un espacio libre de giro de **1,80 m** de diámetro frente a los aparatos sanitarios.
- El inodoro está situado a una altura de **54 cm** y el mecanismo de descarga a **1,10 m**. Tiene un espacio libre de aproximación frontal de **1,30 m** de ancho y por el lado izquierdo de **1 m** de ancho. A este mismo lado se ha instalado junto al inodoro un urinario, que obliga a hacer la transferencia desde la silla de ruedas de forma oblicua.
- El inodoro dispone de **2** barras de apoyo, una fija en el lado derecho y otra abatible en el lado izquierdo, situadas a una altura de entre **56 y 74 cm** y con una separación entre ellas de **90 cm**.
- El lavabo está situado a una altura de **83 cm**. Bajo el mismo existe un espacio libre de **76 cm** de altura y **59 cm** de fondo. El grifo es monomando.
- La altura del borde inferior del espejo es de **1,05 m** y los accesorios del aseo están situados a una altura de **94 cm**.

## **ACCESIBILIDAD VISUAL**



### **Acceso**

- En el acceso hay **1** escalón con rampa alternativa. Antes y después no existe un pavimento de color contrastado y textura distinta que alerte del desnivel.

## Masía del Mar

- El borde de los escalones no se ha señalado con una franja antideslizante de color contrastado.
- La puerta principal es de apertura manual y permanece abierta en horario de atención al público. Es de vidrio y está señalizada a través del logotipo de color contrastado que facilita su detección.

### **Barra y Salón comedor**

- El suelo es homogéneo y antideslizante. No existen escalones aislados o desniveles.
- No hay elementos voladores que impliquen riesgo.

### **Carta**

- El restaurante no tiene carta en braille.
- La carta tiene textos con letra pequeña pero con contraste cromático respecto al fondo.

### **Señalización**

- Los aseos comunes están señalizados con pictogramas no homologados.
- No se han complementado con información en braille o en altorrelieve pero presentan contraste cromático.

## ACCESIBILIDAD AUDITIVA



### **Salón comedor**

- El restaurante dispone mesas redondas.

### **Aseos**

- Las puertas de las cabinas de los aseos tienen un sistema de cierre con una señal visual de «ocupado o libre».

### **Señalización**

- El restaurante dispone de rótulos de señalización de las distintas estancias.

### **Atención al cliente**

- Ninguna persona de atención al cliente conoce la lengua de signos.

# La Vieja

Edificio Terrazas de la Caleta, 1  
La Caleta-Costa Adeje  
(Tenerife)

Teléfono: 922 711 548  
Tipo de cocina: marinera



## INFORMACIÓN GENERAL

- Ofrece menú para celíacos, diabéticos y vegetarianos.
- Se permite el acceso al perro de asistencia.
- Dispone de área de fumadores.
- No cuenta con estacionamiento propio.

## ACCESIBILIDAD FÍSICA



### Acceso al restaurante


- La entrada del restaurante tiene **3** escalones con una rampa alternativa.
- La rampa mide menos de **1,20 m** de ancho y **3,30 m** de longitud, está desarrollada en dos tramos. Tiene una inclinación del **6 %**. Carece de pasamanos.
- La puerta de entrada es de madera, abre hacia dentro, tiene un ancho de paso de **1,05 m** y siempre está abierta en el horario de atención al público.

### Barra

- Desde la entrada se baja a la barra y al salón comedor por una rampa de más de **1,20 m** de ancho, **2 m** de longitud y con poca inclinación. Tiene pasamanos en uno de sus lados. El pavimento es antideslizante.
- La barra del bar tiene una altura de **1,12 m** y no permite la aproximación frontal de una persona en silla de ruedas.

### Salón Comedor

- El itinerario desde la entrada hasta el salón comedor es accesible.
- El salón dispone de espacio suficiente para que una persona en silla de ruedas realice un giro de **360°** y entre las mesas hay un ancho libre de paso mayor de **1,20 m**.



- Las mesas del restaurante son cuadradas y rectangulares de 4 patas. Todas son móviles con una altura de **78 cm**, bajo la mesa hay un espacio libre de aproximación de **66 cm** de altura, **64 cm** de ancho y **90 cm** de fondo.
- Hay una zona del comedor que no es accesible debido a la presencia de **2** escalones aislados.

### Aseos Comunes

- Los aseos están situados en la entrada del restaurante, antes de bajar la rampa que conduce al salón comedor.
- Dispone de una cabina adaptada independiente, señalizada con el **SIA**.
- El vestíbulo que conduce a la cabina adaptada tiene un ancho de **1,08 m**.

### Cabina de aseo accesible

- La puerta abre hacia dentro y tiene un ancho de paso de **82 cm**. El pomo de la puerta es tipo manilla. El cerrojo de la puerta es de fácil manipulación y puede abrirse desde el exterior en caso de emergencia.
- Dentro de la cabina existe un espacio libre de giro de **1,54 m** de diámetro frente a los aparatos sanitarios.
- El inodoro está situado a una altura de **48 cm** y el mecanismo de descarga a **1,10 m**. Tiene un espacio libre de aproximación frontal de **1,00 m** de ancho y por el lado derecho de **89 cm** de ancho que permite la transferencia desde la silla de ruedas.
- El inodoro dispone de **2** barras de apoyo, una fija vertical en el lado izquierdo y otra abatible en el lado derecho, situadas a una altura de **68 a 86 cm** y con una separación entre ellas de **72 cm**.
- El lavabo está situado a **86 cm**. Bajo el mismo existe un espacio libre de **83 cm** de altura y **46 cm** de fondo. El grifo requiere el giro de la muñeca.
- La altura del borde inferior del espejo es de **1,03 m** y los accesorios del aseo están situados a una altura de **94 cm**.



## ACCESIBILIDAD VISUAL



### Acceso

- En el acceso hay **3** escalones con rampa alternativa. Antes y después de los escalones y de la rampa no existe un pavimento de color contrastado y textura distinta que alerte del desnivel. Tampoco tienen pasamanos.
- El borde de los escalones no se ha señalado con una franja antideslizante de color contrastado.
- La puerta de la entrada principal es de madera y de apertura manual, permanece abierta en horario de atención al público.

### Barra y Salón comedor

- El suelo es homogéneo y antideslizante.
- No hay elementos volados que constituyan un peligro para personas con discapacidad visual.
- Hay una zona del comedor que tiene **2** escalones aislados. No tienen pasamanos.
- El borde de los escalones no se ha señalado con una franja antideslizante de color contrastado.

### Carta

- El restaurante no tiene carta en braille.
- La carta tiene textos con letra grande y con contraste cromático respecto al fondo.

### Señalización

- El establecimiento dispone de rótulos que indican la ubicación de los aseos.
- No se han complementado con información en braille ni en altorrelieve pero presentan contraste cromático.
- No se han utilizado pictogramas homologados para señalar los aseos de señoras y caballeros.

## ACCESIBILIDAD AUDITIVA



### Salón comedor

- No disponen de mesas redondas.

### Aseos

- Las puertas de las cabinas de los aseos no tienen un sistema de cierre con una señal visual de «ocupado o libre».

### Atención al cliente

- Ninguna persona de atención al cliente conoce la lengua de signos.

# Mesón Alfonso

C/ La Yomba, 139  
39320 Cobreces (Cantabria)

Teléfono y Fax: 942 725 328  
Web: [www.posadaalfonso.com](http://www.posadaalfonso.com)  
Tipo de cocina: tradicional



## INFORMACIÓN GENERAL

- Se preparan menús para celíacos, diabéticos y vegetarianos, con previo aviso del cliente.
- Se permite el acceso al perro de asistencia.
- Dispone de área de fumadores.
- Cuenta con estacionamiento propio al aire libre. No tiene ninguna plaza reservada para personas de movilidad reducida (PMR).

## ACCESIBILIDAD FÍSICA



### Acceso al restaurante

- La zona de entrada al restaurante es accesible. Hay un camino de **9 m** de longitud de asfalto irregular y el último tramo tiene una inclinación del **6,9 %**. Al final del camino hay un escalón rebajado con una pequeña rampa de **14 %** de inclinación.
- La puerta principal es de vidrio, abre hacia fuera, es de doble hoja, cada una con un ancho de paso de **75,5 cm**.

### Barra

- El itinerario desde la entrada hasta la barra es accesible.
- La barra del bar tiene una altura de **1 m**, debajo no hay un hueco libre que permita la aproximación frontal de una persona en silla de ruedas.

### Salón Comedor

- El restaurante tiene dos salones.
- Ambos disponen de espacio suficiente para la circulación de usuarios de silla de ruedas.



- Las mesas del restaurante son cuadradas, redondas y rectangulares, de 4 patas y móviles. Tienen una altura de **76 cm**. Bajo la mesa hay un espacio libre de aproximación de **64 cm** de altura, **61 cm** de ancho y **80 cm** de fondo.

### **Terraza**

- El restaurante tiene terraza a la que se accede desde la calle y el itinerario es accesible.
- El pavimento de la terraza es césped y entre mesas existe espacio suficiente para que una persona en silla de ruedas realice un giro de **360°**.
- Las mesas y los bancos son de hormigón y están fijos. Las mesas son rectangulares con pata central, tienen una altura de **66 cm**. Bajo las mesa hay un espacio libre de aproximación de **60 cm** de altura, **73 cm** de ancho y **74 cm** de fondo.

### **Aseos**

- Los aseos están situados junto al bar y el itinerario es accesible.
- Dispone de una cabina adaptada integrada en el aseo de señoras y señalizada con el Símbolo Internacional de Accesibilidad (**SIA**).
- La puerta general de los aseos abre hacia fuera con una manilla y tiene un ancho libre de paso de **77 cm**. Tiene un pequeño escalón de **2,5 cm** de altura.

### **Cabina de aseo accesible**

- La puerta abre hacia fuera, es de **2** hojas, cada una con un ancho de paso de **51 cm**. El pomo de la puerta es tipo manilla.
- Dentro de la cabina existe un espacio libre de giro de **1,50 m** de diámetro frente al inodoro.
- El inodoro está situado a una altura de **42 cm** y el mecanismo de descarga a **75 cm**. Tiene un espacio libre de aproximación frontal de **87 cm** de ancho y por el lado derecho de **86 cm** de ancho.
- Dispone de **2** barras de apoyo, una fija en el lado izquierdo y otra abatible en el lado derecho, situadas a una altura de entre **57 y 74 cm** y con una separación de **64 cm**.
- El lavabo está fuera de la cabina y ubicado a una altura de **87 cm**. Bajo el mismo existe un espacio libre de **82 cm** de altura y **50 cm** de fondo. El grifo requiere el giro de la muñeca.

## Mesón Alfonso

- La altura del borde inferior del espejo es de **1,30 m** y los accesorios del aseo están situados a una altura de entre **1,32** y **1,34 m**.

### ACCESIBILIDAD VISUAL



#### **Acceso**

- Se accede al restaurante por un camino de **9 m** de longitud de asfalto irregular.
- La puerta de entrada es de vidrio, no está señalizada con franjas horizontales o logotipo de color contrastado que facilite su detección.

#### **Barra y Salón comedor**

- El suelo es homogéneo y antideslizante.
- No existen escalones aislados o desniveles ni elementos volados que impliquen riesgo.

#### **Terraza**

- El pavimento de la terraza es césped y no existen escalones aislados o desniveles que dificulten el paso.

#### **Carta**

- El restaurante no tiene carta en braille.
- La carta tiene textos con letra pequeña pero con contraste cromático respecto al fondo.

#### **Señalización**

- El establecimiento dispone de rótulos que indican la ubicación de los aseos, con pictogramas homologados.
- No se han complementado con información en braille ni en altorrelieve y presentan contraste cromático entre textos y fondo.

### ACCESIBILIDAD AUDITIVA



#### **Salón comedor**

- Disponen de mesas redondas.

#### **Aseos**

- Las puertas de las cabinas de los aseos no tienen un sistema de cierre con una señal visual de «ocupado o libre».

#### **Atención al cliente**

- Ninguna persona de atención al cliente conoce la lengua de signos.

# El Galeón

C/ La Aldea, 7  
(B° Rubarcena)  
39520 Comillas (Cantabria)

Teléfono: 942 722 378  
Web: [www.restaurantegaleon.com](http://www.restaurantegaleon.com)  
Tipo de cocina: regional



## INFORMACIÓN GENERAL

- Se preparan menús para celíacos, diabéticos y vegetarianos, pero con previo aviso del cliente.
- Se permite el acceso al perro de asistencia.
- Dispone de área de fumadores.
- Cuenta con estacionamiento propio al aire libre. No tiene ninguna plaza reservada para personas de movilidad reducida (PMR).

## ACCESIBILIDAD FÍSICA



### Acceso al restaurante

- Se accede al restaurante desde el aparcamiento por una rampa de un solo tramo de **5,93 m** de longitud y **1,20 m** de ancho, tiene una pendiente longitudinal y transversal del **3,5 %**. Dispone de zócalo de protección a ambos lados, pero carece de pasamanos.
- La puerta de entrada es de vidrio, abre hacia dentro y tiene un ancho de paso de **89 cm**.

### Barra

- El itinerario desde la entrada hasta la barra es accesible.
- La barra del bar tiene una altura de **1,06 m** y debajo no permite la aproximación frontal de una persona en silla de ruedas.

### Salón Comedor

- El itinerario desde la entrada hasta el salón comedor es accesible.
- El salón dispone de espacio suficiente para la circulación de usuarios de silla de ruedas.



- Las mesas son cuadradas, de 4 patas y móviles. Tienen una altura de **77 cm**. Bajo la mesa hay un espacio libre de aproximación de **64 cm** de altura, un ancho libre de **68 cm** y un fondo de **90 cm**.

### Terraza

- El restaurante tiene una terraza a la que se accede desde el aparcamiento y el itinerario es accesible a través de la rampa descrita.
- Dispone de espacio suficiente para la circulación de personas en silla de ruedas.
- Las mesas son iguales a las del comedor.

### Aseos

- Los aseos están situados al final del salón comedor y el itinerario es accesible.
- Dispone de una cabina adaptada independiente pero no está señalizada con el Símbolo Internacional de Accesibilidad (**SIA**).
- La puerta general de los aseos abre hacia dentro y tiene un ancho de paso de **87 cm**. El pomo de la puerta es tipo manilla.

### Cabina de aseo accesible

- La puerta es corredera y tiene un ancho de paso de **89 cm**. El pomo de la puerta es de difícil manipulación. El cerrojo puede abrirse desde el exterior en caso de emergencia.
- Dentro de la cabina existe un espacio libre de giro de **1,50 m** de diámetro.
- El inodoro está situado a una altura de **47 cm** y el mecanismo de descarga a **1,10 m**. Tiene un espacio libre de aproximación frontal de **80 cm** de ancho y lateral derecho de **81 cm** de ancho que permite la transferencia.
- Dispone de **2** barras de apoyo, una fija en el lado izquierdo y otra abatible en el lado derecho, situadas a una altura de **79 cm** y con una separación entre ellas de **81 cm**.
- El lavabo es regulable en altura. Bajo el mismo existe un espacio libre de **76 cm** de altura y **51 cm** de fondo. El grifo es monomando.
- La altura del borde inferior del espejo es de **1,05 m** y los accesorios del aseo están situados a una altura de entre **90 y 96 cm**.

## ACCESIBILIDAD VISUAL



### **Acceso**

- Se accede al restaurante desde el aparcamiento por la rampa de acceso anteriormente descrita. No tiene pasamanos.
- En el inicio y final de la rampa no existe un pavimento de color contrastado y textura distinta que alerte del desnivel.
- La puerta de entrada es de vidrio, no está señalizada con franjas horizontales o logotipo de color contrastado que facilite su detección.

### **Barra, Salón comedor y terraza**

- El pavimento es homogéneo y antideslizante.
- No existen escalones aislados o desniveles.
- La pizarra en la que se escribe el menú se ha colgado de una columna y constituye un elemento volado contra el que se puede golpear una persona con discapacidad visual.

### **Carta**

- El restaurante no tiene carta en braille.
- La carta tiene textos con letra grande y con contraste cromático respecto al fondo.

### **Señalización**

- El establecimiento dispone de rótulos que indican la ubicación de los aseos.
- No se han complementado con información en braille ni en altorrelieve pero presentan contraste cromático. El tamaño de las letras es de **2 cm**.
- No se han utilizado pictogramas homologados para señalar los aseos de señoras y caballeros.

## ACCESIBILIDAD AUDITIVA



### **Salón comedor**

- No disponen de mesas redondas.

### **Aseos**

- Las puertas de las cabinas de los aseos no tienen un sistema de cierre con una señal visual de «ocupado o libre».

### **Atención al cliente**

- Ninguna persona de atención al cliente conoce la lengua de signos.

# Deluz

C/ Ramón y Cajal, 18  
39005 Santander (Cantabria)

Teléfono: 942 290 606

Web: [www.deluz.es](http://www.deluz.es)

Tipo de cocina: moderna-tradicional



## INFORMACIÓN GENERAL

- Se preparan menús para celíacos, diabéticos y vegetarianos, pero con previo aviso del cliente.
- Se permite el acceso al perro de asistencia.
- Disponen de área de fumadores.
- No cuenta con estacionamiento propio, pero a las personas de movilidad reducida se les permite aparcar en el interior del recinto del restaurante.

## ACCESIBILIDAD FÍSICA



### Acceso al restaurante


- La entrada principal al restaurante tiene **5** escalones de **18 cm** de alto.
- La entrada alternativa accesible es por la terraza del restaurante, a través de un camino de madera en cuesta de **9,30 m** de largo, **1,60 m** de ancho y una pendiente del **19,4 %**.
- Después hay **2** escalones de **18** y **21 cm** respectivamente, con una rampa móvil de madera de **96 cm** de longitud, **1 m** de ancho y una pendiente del **21,2 %**.
- La puerta de acceso al comedor es parcialmente acristalada y mide **1,57 m**.

### Salón Comedor

- Está situado en la planta baja y el itinerario es accesible.
- El restaurante dispone de varios salones comedores unidos por puertas correderas que permanecen siempre abiertas.
- Dispone de espacio suficiente para la circulación de personas en silla de ruedas.
- Las mesas del restaurante son redondas y ovaladas de pata central y móviles. Tienen una altura de **71 cm**. Bajo la mesa hay un espacio libre de aproximación de **70 cm** de altura, **1,07 m** de ancho y **1,07 m** de fondo.

### Terraza

- Se accede con la rampa móvil antes descrita.



- Las mesas son cuadradas y rectangulares de cuatro patas con travesaño. Tienen una altura de **73 cm**, bajo la mesa hay un espacio libre de aproximación de **66 cm** de altura, **52 cm** de ancho y **70 cm** de fondo.

### Aseos

- Los aseos están situados en la planta **-1** y el itinerario es accesible utilizando el ascensor.
- Dispone de una cabina adaptada, independiente y señalizada con el Símbolo Internacional de Accesibilidad (**SIA**).

### Cabina de aseo accesible

- La puerta es corredera y tiene un ancho de paso de **81 cm**. El pomo de la puerta es en forma de «C». El cerrojo se puede abrir desde el exterior en caso de emergencia.
- Dentro de la cabina existe un espacio libre de giro de **1,50 m** de diámetro.
- El inodoro está situado a una altura de **48 cm** y el mecanismo de descarga a **1 m**. Tiene un espacio libre de aproximación por el lado izquierdo de **1,63 m** de ancho, que permite la transferencia desde la silla de ruedas.
- El inodoro dispone de **2** barras de apoyo, una fija vertical en el lado derecho y otra abatible en el lado izquierdo, situadas a una altura de entre **55 y 71 cm** y con una separación entre ellas de **78 cm**.
- El lavabo está a una altura de **79 cm**. Bajo el mismo existe un espacio libre de **70 cm** de altura y **51 cm** de fondo. El grifo es monomando.
- La altura del borde inferior del espejo es de **75 cm** y los accesorios del aseo están situados a una altura de entre **94 cm y 1,16 m**.

### Ascensor

- El itinerario es accesible y comunica las **3** plantas del restaurante.
- La puerta mide **90 cm**. La cabina del ascensor tiene **1,07 m** de ancho por **1,41 m** de fondo.
- La altura de los botones de llamada es de **1,03 m** y la botonera interior está ubicada entre los **1,09-1,31 m**.
- Dispone de pasamanos y de un espejo situado frente a la puerta.

## ACCESIBILIDAD VISUAL



### **Acceso al restaurante**

- La entrada principal del restaurante tiene un tramo de **5** escalones, dispone de pasamanos en uno de sus lados, situado a una altura de **87 cm**. El borde de los escalones no se han señalado con una franja antideslizante de color contrastado.
- La puerta de acceso al comedor es de **2** hojas de vidrio, no está señalizada con franjas horizontales o logotipo de color contrastado.

### **Salón comedor**

- El suelo es homogéneo y antideslizante y existe una alfombra no anclada al suelo.

### **Aseos**

- Para acceder al aseo de señoras se suben dos escalones de **16 cm** de altura.
- Están señalizados con pictogramas homologados, presentan contraste cromático pero no están en braille ni en altorrelieve.

### **Carta**

- El restaurante no tiene carta en braille.
- Tiene textos con letra grande y con contraste cromático respecto al fondo.

### **Ascensor**

- Los botones del ascensor están en braille y altorrelieve, pero no presentan contraste cromático.
- La cabina no cuenta con un sistema de señalización sonora.

## ACCESIBILIDAD AUDITIVA

### **Salón comedor**

- Dispone de mesas redondas y ovaladas.

### **Aseos**

- Las puertas de las cabinas de los aseos, no tienen un sistema de cierre con una señal visual de «ocupado o libre».

### **Señalización**

- El restaurante no dispone de rótulos que señalan la ubicación de cada una de las estancias.

### **Ascensor**

- El ascensor tiene en su interior un indicador visual de parada.
- El sistema de solicitud de ayuda en caso de emergencia se ha complementado con un testigo luminoso.

### **Atención al cliente**

- Ninguna persona de atención al cliente conoce la lengua de signos.

# Río Sardinero

Plza. de Italia, s/n  
39005 Santander

Teléfono: 942 273 034  
Fax: 942 278 008  
Web: [www.hoteles-silken.com](http://www.hoteles-silken.com)  
Tipo de cocina: tradicional



## INFORMACIÓN GENERAL

- Se preparan menús para celíacos, diabéticos y vegetarianos, con previo aviso del cliente.
- Se permite el acceso al perro de asistencia.
- Se permite fumar en uno de los dos salones del restaurante.
- No cuenta con estacionamiento propio, pero a 50 m existe una plaza de aparcamiento público reservada para personas con movilidad reducida (PMR).

## ACCESIBILIDAD FÍSICA



### Acceso al restaurante

- Se puede acceder al restaurante por **2** puertas distintas:
- La **1ª** puerta abre hacia dentro, tiene un ancho de paso de **91 cm** y está a ras de suelo con un pequeño desnivel del **3,5 %**.
- La **2ª** puerta abre hacia fuera, tiene un ancho de paso de **90 cm** y delante de ella hay una rampa de acceso de **70 cm** de longitud y **21,2 %** de pendiente.
- Frente a ambas puertas hay un felpudo anclado al suelo.

### Barra

- El itinerario desde la entrada hasta la barra es accesible.
- La barra del bar tiene una altura de **97 cm**, debajo no permite la aproximación frontal de una persona en silla de ruedas.
- En la zona del bar, hay mesas rectangulares de pata central, tienen una altura de **71 cm**. Bajo las mesas hay un espacio libre de aproximación de **69 cm** de altura, **70 cm** de ancho y **31 cm** de fondo.

### Salón Comedor

- El restaurante dispone de dos salones.



- Para acceder a ellos se cruza una puerta de **2** hojas, cada una con un ancho de paso de **65 cm**, tiene un desnivel salvado con una pequeña rampa del **3,5 %** de inclinación.
- La puerta de acceso al salón comedor es parcialmente acristalada, tiene **2** hojas, cada una con un ancho paso de **65 cm**.
- El salón dispone de espacio suficiente para la circulación de personas en silla de ruedas.
- Las mesas del restaurante son cuadradas, redondas y rectangulares, de pata central y móviles. Tienen una altura de **74 cm**, bajo la mesa hay un espacio libre de aproximación de **71 cm** de altura, **85 cm** de ancho y **33 cm** de fondo.
- El salón «Sotileza» es para no fumadores. Las mesas son cuadradas, redondas y rectangulares, de 4 patas y móviles. Tienen una altura de **77 cm**, bajo la mesa hay un espacio libre de aproximación **75 cm** de altura, **66 cm** de ancho y **1,28 m** de fondo.

### Terraza

- Se accede desde la calle y el itinerario es accesible.
- Dispone de espacio suficiente para la circulación de personas en silla de ruedas.
- Las mesas son redondas, cuadradas y rectangulares de pata central. Tienen una altura de **72 cm**, bajo las mesas hay un espacio libre de aproximación de **69 cm** de altura, **62 cm** de ancho y **70 cm** de fondo.

### Aseos

- Los aseos están situados junto al bar y el itinerario es accesible.
- Dispone de una cabina adaptada independiente y señalizada con el Símbolo Internacional de Accesibilidad (**SIA**).
- La puerta general de los aseos abre hacia dentro con una manilla y tiene un ancho de paso de **76 cm**. Está equipada con muelle de retorno.

### Cabina de aseo accesible

- La puerta abre hacia fuera con una manilla y tiene un ancho de paso de **74 cm**.
- Dentro de la cabina existe un espacio libre de giro de **1,50 m** de diámetro.
- El inodoro está situado a una altura de **48 cm** y el mecanismo de descarga a **1,12 m**. Tiene un espacio libre de aproximación frontal de **64 cm** y un espacio lateral-oblicuo por el lado derecho de **1,29 m**.



- El inodoro dispone de **2** barras de apoyo, una fija en el lado izquierdo y otra abatible en el lado derecho, situadas a una altura de **61 cm** y con una separación entre ellas de **60 cm**.
- El lavabo tiene una altura de **80 cm**. Bajo el mismo existe un espacio libre de **72 cm** de altura y **55 cm** de fondo. El grifo es monomando.
- La altura del borde inferior del espejo es de **86 cm** y los accesorios del aseo están situados a una altura de entre **80 cm** y **1,42 m**.

## ACCESIBILIDAD VISUAL



### Acceso

- Las **2** puertas de acceso al restaurante son de vidrio, no se han señalado con franjas horizontales o logotipo de color contrastado que facilite su detección.

### Barra y Salón comedor

- El suelo es homogéneo y antideslizante.
- No existen escalones aislados o desniveles. Tampoco elementos volados que impliquen riesgo.

### Carta

- El restaurante no tiene carta en braille.
- La carta tiene textos con letra mediana y con contraste cromático.

### Señalización

- El establecimiento dispone de rótulos que indican la ubicación del salón comedor y de los aseos. Siguen un mismo patrón.
- No se han complementado con información en braille pero sí en altorrelieve y presentan contraste cromático entre textos y fondo.

### Aseos

- Los aseos de señoras y caballeros están señalizados con pictogramas homologados.

## ACCESIBILIDAD AUDITIVA



### Salón comedor

- Disponen de mesas redondas.

### Aseos

- Las puertas de las cabinas de los aseos no tienen un sistema de cierre con una señal visual de «ocupado o libre».

### Atención al cliente

- Ninguna persona de atención al cliente conoce la lengua de signos.

# Casa de la Leña

C/ Concepción, 33  
02002 Albacete

Teléfono: 967 24 12 93

Web: [www.casadelaleña.com](http://www.casadelaleña.com)

Tipo de cocina: arrocería  
y tradicional de la zona



## INFORMACIÓN GENERAL

- Se preparan menús para celíacos y diabéticos con previo aviso del cliente.
- Se permite el acceso al perro de asistencia.
- Dispone de área de fumadores.
- No cuenta con estacionamiento propio.

## ACCESIBILIDAD FÍSICA



### Acceso al restaurante

- Se accede al restaurante sin desniveles por el extremo derecho de la entrada, que está a ras de suelo.
- La entrada tiene un escalón que varía de **0 a 14 cm.** de altura.
- Toda la entrada tiene un ancho de paso de **2,70 m.**
- La puerta de entrada abre hacia fuera, tiene un ancho de paso de **78 cm.**


### Hall de recepción

- Desde la entrada se accede directamente al hall de recepción.
- El restaurante no tiene barra, sólo un mostrador de recepción situado en el hall.
- Tiene una altura de **1,10 m**, debajo no hay un hueco libre que y no permite la aproximación frontal de un usuario en silla de ruedas.

### Salón Comedor

- El establecimiento tiene **2** salones comedores, el **1º** situado en planta baja a continuación del hall de recepción al que se accede bajando **2** rampas, y el **2º** está en la primera planta a la que se accede subiendo una escalera.
- Desde el hall se baja una primera rampa de **5,37 m** de longitud, más de **1 m** de ancho y **7 %** de inclinación. Tiene pasamanos.





- Se accede a una zona de espera y luego se baja la segunda rampa que tiene **80 cm** de longitud, **1 m** de ancho y **10,5 %** de inclinación. No tiene pasamanos.
- El salón de la planta baja dispone de espacio suficiente para la circulación de usuarios de silla de ruedas.
- Las mesas del restaurante son cuadradas y rectangulares, de cuatro patas sin travesaño. Todas son móviles con una altura de **77 cm**, bajo la mesa hay un espacio libre de aproximación de **74 cm** de altura, **82 cm** de ancho y **1,10 m** de fondo.

### **Aseos Comunes**

- Los aseos están situados en la planta baja, se accede a ellos por un itinerario accesible.
- La puerta general de los aseos se abre hacia dentro con una manilla y tiene un ancho de paso de **75 cm**.
- La cabina de señoras es la adaptada para personas con discapacidad. Está señalizada con el Símbolo Internacional de Accesibilidad (**SIA**).

### **Cabina de aseo accesible**

- La puerta de la cabina es corredera y tiene un ancho de paso de **75 cm**. La puerta no tiene un tirador fácil de manipular. El cerrojo puede abrirse desde el exterior en caso de emergencia.
- Dentro de la cabina existe un espacio libre de giro de **1,45 m** de diámetro.
- El inodoro está situado a una altura de **42 cm** y el mecanismo de descarga a **80 cm**. Tiene un espacio libre de aproximación frontal de **1,30 m** de ancho y por el lado derecho de **95 cm** de ancho.
- Dispone de **2** barras de apoyo; una abatible en el lado derecho y otra fija en el lado contrario. Ambas barras tienen una altura de entre **75 y 80 cm**, y una separación de **69 cm**.
- El lavabo permite la aproximación frontal de personas en silla de ruedas. Tiene una altura de **75 cm**, bajo el mismo existe un espacio libre de **70 cm** de altura y **42 cm** de fondo. El grifo es monomando.
- La altura del borde inferior del espejo es de **1,27 m** y los accesorios del aseo están situados a una altura de **1 m**.

## ACCESIBILIDAD VISUAL



### Acceso

- La entrada tiene un escalón de una altura que varía entre los **0** y **14 cm**.
- La puerta es de madera y se abre hacia fuera.

### Salón comedor

- Para acceder al salón de la planta baja, se bajan 2 rampas sin pasamanos. No se ha colocado al inicio y final de cada rampa un pavimento de color contrastado y textura distinta que alerte del desnivel.
- Se accede al salón comedor situado en la primera planta por una escalera.
- No existen elementos volados que impliquen riesgo.

### Escalera

- La escalera comunica la planta baja con la primera.
- Tiene un tramo de **1,35 m** de ancho con **16** escalones. Todos los peldaños son iguales, tienen una tabica de **16 cm** y una huella de **29 cm**. No tienen bocel. Huella y tabica son de distinto color.
- No dispone de zócalo de protección y sólo tiene pasamanos en un lado, está situado a una altura de **98 cm**.

### Carta

- El restaurante no tiene carta en braille.
- La carta tiene textos con letra mediana, y poco contraste cromático respecto al fondo.

### Señalización

- El establecimiento dispone de rótulos que indican la ubicación de los aseos. No siguen un patrón constante.
- Los pictogramas son homologados.
- Los rótulos no se han complementado con información en braille pero están en bajorrelieve y presentan contraste cromático respecto.

## ACCESIBILIDAD AUDITIVA



### Salón comedor

- En el restaurante hay mesas redondas.

### Aseos

- Las puertas de las cabinas de los aseos no tienen un sistema de cierre con una señal visual de «ocupado o libre».

### Atención al cliente

- Ninguna persona de atención al cliente conoce la lengua de signos.

# Enoteca Casa Basilio

C/ Gaona, 16  
02001 Albacete

Teléfono: 967 96 30 89 /  
967 52 22 47

Web: [www.mantequeraslatienda.com](http://www.mantequeraslatienda.com)

Tipo de cocina: tradicional  
castellano manchega



## INFORMACIÓN GENERAL

- Se preparan menús para celíacos y diabéticos, previo aviso del cliente.
- Se permite el acceso al perro de asistencia.
- Dispone de área de fumadores.
- No cuenta con estacionamiento propio.

## ACCESIBILIDAD FÍSICA



### Acceso al restaurante

- La entrada es accesible por medio de una rampa situada frente a la puerta.
- Tiene **2,23 m** de longitud, **1,50 m** de ancho y un **10,5 %** de inclinación.
- La puerta principal es automática, tiene **2** hojas correderas de vidrio. Su ancho de paso es de **1,45 m**. Antes y detrás de la puerta hay un felpudo fijo al suelo.

### Barra

- Desde la puerta de entrada se accede directamente al área de la barra, sin desniveles o huecos de paso estrechos.
- La barra del bar tiene una altura de **1,10 m**, y no permite la aproximación frontal de una persona en silla de ruedas.

### Salón Comedor

- El establecimiento tiene **3** salones comedores.
- Sólo el **1<sup>er</sup>** comedor tiene un itinerario accesible, está situado en planta baja, contiguo al área de la barra. Para entrar al comedor se sube una rampa de **2,07 m** de longitud, más de **3 m** de ancho y **6,9 %** de inclinación.
- El comedor dispone de espacio suficiente para la circulación de usuarios de silla de ruedas.



- Las mesas del restaurante son cuadradas, de pata central. Todas son móviles con una altura de **77 cm**, bajo la mesa hay un espacio libre de aproximación de **74 cm** de altura, **90 cm** de ancho y **38 cm** de fondo.

### Aseos Comunes

- Los aseos están situados en la planta baja contiguo al área de la barra. Se accede a ellos por la misma rampa por la que se accede al **1<sup>er</sup>** salón comedor.
- La puerta general de los aseos es corredera y tiene un ancho de paso de **77,5 cm**. Tiene un tirador en forma de «C».
- La cabina de señoras es la adaptada para personas con discapacidad. Está señalizada con el Símbolo Internacional de Accesibilidad (**SIA**).

### Cabina de aseo accesible

- La puerta es corredera y tiene un ancho de paso de **76 cm**. Tiene un tirador en forma de C, de fácil manipulación. El cerrojo requiere el giro de la muñeca, pero en caso de emergencia puede abrirse desde el exterior.
- Dentro de la cabina existe un espacio libre de giro de **1,60 m** de diámetro.
- El inodoro está situado a una altura de **40 cm** y el mecanismo de descarga a **78 cm**. Tiene un espacio libre de aproximación frontal de **90 cm** de ancho y por el lado izquierdo de **1,65 m** de ancho.
- El inodoro dispone de una barra de apoyo abatible, instalada en el lado de acercamiento a una altura de entre **71 y 87 cm**.
- La cabina de aseo adaptado tiene **2** lavabos. Uno está instalado a una altura de **90 cm**, bajo el mismo existe un espacio libre de **72,5 cm** de alto y **63 cm** de fondo.
- El otro lavabo está instalado a una altura de **72,5 cm**, bajo el mismo existe un espacio libre de **62 cm** de alto y **63 cm** de fondo.
- El grifo de ambos lavabos es automático.
- Hay **2** espejos, uno para cada lavabo, la altura del borde inferior del primero es de **1,14 m**, y la del segundo de **93 cm**. Los accesorios del aseo están situados a una altura de **1,20 m**.



## ACCESIBILIDAD VISUAL



### **Acceso**

- Se accede por medio de una rampa situada frente a la puerta principal.
- La puerta de entrada es automática, tiene **2** hojas correderas de vidrio. Se han señalado con varias franjas horizontales que facilitan su detección.
- Antes y detrás de la puerta hay un felpudo fijo al suelo.

### **Barra y Salón comedor**

- El suelo es homogéneo y antideslizante.
- La rampa interior que conduce al **1<sup>er</sup>** salón comedor está cubierta con una alfombra fija al suelo.
- Para acceder al **2<sup>o</sup>** y **3<sup>er</sup>** salón comedor deben subirse respectivamente **1** y **4** escalones.
- No hay elementos volados que constituyan un peligro para personas con discapacidad visual.

### **Carta**

- El restaurante no tiene carta en braille.
- La carta tiene textos con letra mediana y fuente de fácil lectura, pero sin contraste cromático suficiente respecto al fondo.

### **Señalización**

- El establecimiento dispone de rótulos que indican la ubicación de los aseos.
- Para señalar los aseos de señoras y caballeros se han utilizado los pictogramas homologados.
- Los rótulos no se han complementado con escritura en braille pero están en bajorrelieve y presentan contraste cromático respecto a la puerta. El tamaño de los símbolos facilita su visualización.

## ACCESIBILIDAD AUDITIVA



### **Salón comedor**

- El restaurante no tiene mesas redondas.

### **Aseos**

- Las puertas de las cabinas de los aseos, no tienen una banda libre inferior que permita visualizar si hay alguien dentro de la cabina, y el sistema de cierre no tienen una señal visual de «ocupado o libre».

### **Atención al cliente**

- Ninguna persona de atención al cliente conoce la lengua de signos.

# Juanito

C/ Mártires, 15  
02630 La Roda (Albacete)

Teléfono: 967 54 80 41  
Web: [www.hoteljuanito.com](http://www.hoteljuanito.com)  
Tipo de cocina: tradicional  
de la zona y autor



## INFORMACIÓN GENERAL

- **No tiene menú para diabéticos y vegetarianos, pero si algunos platos para celíacos.**
- **Se permite el acceso al perro de asistencia.**
- **Dispone de área de fumadores.**
- **No cuenta con estacionamiento propio.**

## ACCESIBILIDAD FÍSICA



### Acceso al restaurante

- La entrada al restaurante es la misma del Hotel y es accesible. Hay una rampa situada frente a la puerta principal.
- La rampa tiene **97 cm** de longitud, **1,50 m** de ancho y **14 %** de inclinación.
- La puerta principal es automática, tiene **2** hojas correderas de vidrio. Su ancho de paso es de **1,50 m**.
- Detrás de la puerta hay un felpudo fijo al suelo.

### Barra

- El itinerario desde la entrada hasta la barra es accesible. No hay escalones o huecos de paso estrechos que dificulten el acceso.
- La barra del bar tiene una altura de **1,08 m**, debajo no hay un hueco libre que permita la aproximación frontal de una persona en silla de ruedas.

### Salón Comedor

- Está situado en la planta baja y el itinerario desde la entrada es accesible.
- Disponen de espacio suficiente para que una persona en silla de ruedas realice un giro de **360°** y entre las mesas hay un ancho libre de paso mayor de **1,20 m**.



- Las mesas del restaurante son cuadradas, rectangulares y redondas. Todas son móviles y de pata central. Tienen una altura de **74,5 cm**, bajo la mesa hay un espacio libre de aproximación de **72,5 cm** de altura, **90 cm** de ancho y **90 cm** de fondo.

### **Aseos Comunes**

- Los aseos están situados en la planta baja y tienen un itinerario de acceso accesible.
- Existe una cabina adaptada independiente y señalizada con el Símbolo Internacional de Accesibilidad (**SIA**).

### **Cabina de aseo accesible.**

- La puerta abre hacia fuera y tiene un ancho de paso de **82,5 cm**. Delante y detrás de ésta hay suficiente espacio de maniobra (**Ø 1,50 m**) para que una persona en silla de ruedas abra, cruce y cierre la puerta. El pomo de la puerta es de tipo manilla. El cerrojo es de difícil manipulación y en caso de emergencia no se puede abrir desde el exterior.
- Dentro de la cabina existe un espacio libre de giro de **1,60 m** de diámetro frente a los aparatos sanitarios.
- El inodoro está situado a una altura de **40 cm** y el mecanismo de descarga a **80 cm**. Tiene un espacio libre aproximación por el lado izquierdo de **1,10 m** de ancho.
- El inodoro dispone de **2** barras de apoyo, una abatible en el lado izquierdo instalada a una altura de **83 cm**, y otra fija en el lado derecho pero demasiado separada del inodoro, por lo que no puede ser utilizada.
- El lavabo permite la aproximación frontal de personas en silla de ruedas. Tiene una altura de **85 cm**, bajo el mismo existe un espacio libre de **66 cm** de altura y **57 cm** de fondo. El grifo es automático.
- La altura del borde inferior del espejo es de **1,11 m** y los accesorios del aseo están situados a una altura de **1 m**.

## ACCESIBILIDAD VISUAL



### Acceso

- Se accede por medio de una rampa situada frente a la puerta principal, en el inicio de ésta no existe un pavimento de color contrastado y textura distinta que alerte del desnivel.
- La puerta de entrada es automática, tiene **2** hojas correderas de vidrio. Se han señalado con el logotipo del establecimiento pero sin suficiente contraste cromático para facilitar su detección.
- Detrás de la puerta hay un felpudo fijo al suelo.

### Barra y Salón comedor

- Ambas estancias están situadas en planta baja con itinerario accesible.
- El suelo es homogéneo y antideslizante.
- No existen escalones aislados o desniveles que dificulten la circulación.
- No hay elementos volados que constituyan un peligro para personas con discapacidad visual.

### Carta

- El restaurante no tiene carta en braille.
- La carta tiene textos con letra pequeña y fuente de difícil lectura, éstos presentan contraste cromático respecto al fondo.

### Señalización

- El establecimiento dispone de rótulos que indican la ubicación de los aseos. No siguen un patrón constante; tienen letra grande pero sin contraste cromático.
- Los aseos de señoras y caballeros no se han señalado con pictogramas homologados, tampoco presentan contraste cromático.
- Los rótulos no están en altorrelieve ni se han complementado con escritura braille.

## ACCESIBILIDAD AUDITIVA



### Salón comedor

- En el comedor hay mesas redondas.

### Aseos

- Las puertas de las cabinas de los aseos, no tienen un sistema de cierre con una señal visual de «ocupado o libre».

### Señalización

- El restaurante sólo dispone de rótulos que indican la ubicación de los aseos.

### Atención al cliente

- Ninguna persona de atención al cliente conoce la lengua de signos.

# El Torreón

Avda. Torreón del Alcázar, 7  
13004 Ciudad Real

Teléfono: 926 228 313 / 926 255 320

Web: [www.torreondefuensanta.com](http://www.torreondefuensanta.com)

Tipo de cocina: tradicional



## INFORMACIÓN GENERAL

- Se preparan menús para celíacos, diabéticos y vegetarianos, con previo aviso del cliente.
- Se permite el acceso al perro de asistencia.
- Disponen de área de fumadores.
- No cuenta con estacionamiento propio.

## ACCESIBILIDAD FÍSICA



### Acceso al restaurante

- El acceso al restaurante puede ser directamente desde la calle o por el interior de la zona de bar-cafetería. Ambos itinerarios son accesibles.
- **Desde la calle:** hay un escalón de **3 cm** y una rampa de acceso de **2,34 m** de ancho, **63 cm** de longitud y una inclinación del **17,6%**. Carece de pasamanos. La puerta de entrada abre hacia fuera y tiene un ancho libre de paso de **93 cm**.
- **Desde el bar-cafetería:** el itinerario es accesible y la puerta de acceso es batiente a ambos lados y tiene un ancho de paso de **93 cm**.
- Ambas puertas son parcialmente acristaladas. La puerta se abre con una manilla de fácil manipulación.

### Barra

- El itinerario desde la entrada hasta la barra es accesible.
- La barra del bar tiene una altura de **1,14 m** y no permite la aproximación frontal de una persona en silla de ruedas.
- En la zona del bar, existe un área de mesas cuadradas, de pata central y a una altura de **70 cm**. Bajo las mesas hay una altura libre de **67 cm**, un ancho libre de **69 cm** y un fondo de **31 cm**.



### Salón Comedor

- Está situado junto al bar-cafetería y el itinerario es accesible.
- El salón dispone de espacio suficiente para que una persona en silla de ruedas realice un giro de **360°** y entre las mesas hay un ancho de paso de **1 m**.
- Las mesas del restaurante son rectangulares y cuadradas, de cuatro patas y móviles, con una altura de **74 cm**. Bajo la mesa hay un espacio libre de aproximación de **65 cm** de altura, **50 cm** de ancho y **90 cm** de fondo.

### Aseos

- Los aseos están situados junto al bar-cafetería y el itinerario es accesible.
- Dispone de una cabina adaptada independiente y señalizada con el Símbolo Internacional de Accesibilidad (**SIA**).
- La puerta general del aseo se abre hacia dentro con una manilla y tiene un ancho de paso de **92 cm**. Está equipada con un muelle de retorno.

### Cabina de aseo accesible

- La puerta es corredera y tiene un ancho de paso de **73 cm**. El pomo de la puerta es en forma de «C», de fácil manipulación.
- Dentro de la cabina existe un espacio libre de giro de **1,50 m** de diámetro frente a los aparatos sanitarios.
- El inodoro está situado a una altura de **40 cm** y el mecanismo de descarga a **98 cm**. Tiene un espacio libre de aproximación frontal de **66 cm** de ancho y por el lado derecho de **95 cm** que permite la transferencia desde la silla de ruedas.
- El inodoro dispone de **2** barras de apoyo, una fija en el lado izquierdo y otra abatible en el lado derecho, a una altura de entre **57 y 77 cm**, con una separación de **64 cm**.
- El lavabo permite la aproximación frontal de personas en silla de ruedas. Tiene una altura de **73 cm**, bajo el mismo existe un espacio libre de **68 cm** de altura y de **65 cm** de fondo. El grifo es de presión.



- La altura del borde inferior del espejo es de **83 cm** y los accesorios del aseo están situados a una altura de **96 cm**.

## ACCESIBILIDAD VISUAL



### **Acceso**

- **Desde la calle:** hay un escalón de **3 cm** y una rampa de acceso sin pasamanos pero con señalización tacto-visual. La puerta se abre hacia fuera.

### **Barra y Salón comedor**

- El suelo es homogéneo y antideslizante.
- No existen escalones aislados o desniveles que dificulten el paso.
- No existen elementos volados que impliquen un peligro para personas con discapacidad visual.

### **Carta**

- El restaurante no tiene carta en braille.
- La carta tiene textos con letra grande pero hay poco contraste cromático respecto al fondo.

### **Señalización**

- El establecimiento dispone de rótulos que indican la ubicación de los aseos.
- Para señalar los aseos de señoras y caballeros se han utilizado pictogramas homologados
- Los rótulos no se han complementado con información en braille o en altorrelieve, pero presentan contraste cromático.

## ACCESIBILIDAD AUDITIVA



### **Salón comedor**

- No tienen mesas redondas.

### **Aseos**

- Las puertas de las cabinas de los aseos no tienen un sistema de cierre con una señal visual de «ocupado o libre».

### **Atención al cliente**

- Ninguna persona de atención al cliente conoce la lengua de signos.

# Asador San Huberto

C/ Ronda de la Mata, 11  
13004 Ciudad Real

Teléfono: 926 923 535

Web: [www.asadorsanhuberto.com](http://www.asadorsanhuberto.com)

Tipo de cocina: tradicional manchega



## INFORMACIÓN GENERAL

- Se preparan menús para celíacos, diabéticos y vegetarianos, con previo aviso del cliente.
- Se permite el acceso al perro de asistencia.
- Dispone de área de fumadores.
- No cuenta con estacionamiento propio.

## ACCESIBILIDAD FÍSICA



### Acceso al restaurante

- En la entrada al restaurante hay **7** escalones de **18 cm** de alto y **29 cm** de fondo. Existe una rampa de acceso como itinerario alternativo accesible.
- La rampa tiene **9,80 m** de longitud, **1,25 m** de ancho, con una inclinación del **10,5 %**. Al final de la misma, hay un rellano en el que una persona en silla de ruedas puede realizar un giro de **360°**.
- Tiene pasamanos en uno de sus lados, situado a una altura de **1,20 m**.
- Hay dos puertas contiguas para acceder al restaurante. La primera es de doble hoja, abre hacia fuera, cada hoja tiene un ancho de paso de **81 cm** y permanece siempre abierta. Delante de ésta hay un felpudo fijo al suelo.
- La segunda, es de doble hoja, abre hacia dentro y cada una con un ancho libre de paso de **73 cm** cada hoja.


### Barra

- El itinerario desde la entrada hasta la barra es accesible.
- La barra del bar tiene una altura de **1,14 m** y no permite la aproximación frontal de una persona en silla de ruedas.

### Salón Comedor

- El itinerario desde la entrada hasta el salón comedor es accesible.





- Todos los salones disponen de espacio suficiente para la circulación de usuarios de silla de ruedas.
- Las mesas del restaurante son cuadradas y rectangulares, de pata central. Todas son móviles con una altura de **76 cm**, bajo la mesa hay un espacio libre de aproximación de **72 cm** de altura, **90 cm** de ancho y **41 cm** de fondo.

### **Terraza**

- El restaurante tiene una terraza a la que se accede desde la calle y el itinerario es accesible a través de la rampa de acceso anteriormente descrita.
- Dispone de un espacio suficiente para que una persona en silla de ruedas realice un giro de **360°** y entre las mesas existe un ancho libre de paso mayor de **1,20 m**.
- Las mesas tienen una altura de **73 cm**. Bajo las mesas existe un espacio libre inferior de **69 cm**, un ancho libre de **1,19 m** y un fondo de **35 cm**.

### **Aseos**

- Los aseos están situados al final de la barra y el itinerario es accesible.
- Dispone de una cabina adaptada independiente y señalizada con el Símbolo Internacional de Accesibilidad (**SIA**).
- La puerta general de los aseos es corredera y tiene un ancho de paso de **71 cm**. El pomo de la puerta es en forma de «C», de fácil manipulación.

### **Cabina de aseo accesible**

- La puerta es corredera y tiene un ancho de paso de **71 cm**. El pomo de la puerta es en forma de «C» de fácil manipulación.
- El cerrojo de la puerta no puede abrirse desde el exterior en caso de emergencia.
- Dentro de la cabina puede realizarse un giro de **360°** con silla de ruedas.
- El inodoro está situado a una altura de **44 cm** y el mecanismo de descarga a **1,23 m** de altura. Tiene un espacio libre de aproximación frontal de **96 cm** y por el lado derecho de **1,73 m** de ancho.
- El inodoro dispone de **una barra** de apoyo abatible en el lado derecho a una altura de entre **62 y 85 cm**.
- El lavabo permite la aproximación frontal de personas en silla de ruedas. Tiene una altura de **80 cm**, bajo el mismo existe un espacio libre de **72 cm** de altura y **51 cm** de fondo. El grifo es monomando.

## Asador San Huberto

- La altura del borde inferior del espejo es de **86 cm** y los accesorios del aseo están situados a una altura de **1,14 m**.

### ACCESIBILIDAD VISUAL



#### Acceso

- En el acceso al restaurante hay **7** escalones de **18 cm** de alto y con **1** pasamanos. También hay una rampa de acceso, no dispone de zócalo de protección, pero tiene pasamanos en el lado izquierdo, a una altura de **1,20 m**.
- Hay dos puertas contiguas para acceder al restaurante. La primera permanece abierta y la segunda es de vidrio y está señalizada sin contraste cromático.

#### Barra, salón comedor y terraza

- El suelo es homogéneo y antideslizante.
- No existen escalones aislados o desniveles que dificulten el paso.
- No existen salientes, ni voladizos que impliquen riesgo.

#### Carta

- El restaurante no tiene carta en braille.
- La carta tiene textos con letra grande y con contraste cromático respecto al fondo.

#### Señalización

- El establecimiento dispone de rótulos que indican la ubicación de los aseos.
- No se han complementado con información en braille ni en altorrelieve pero presentan contraste cromático entre textos y fondo. El tamaño de las letras es de **2,5 cm**.
- Los aseos de señoras y caballeros están señalizados con pictogramas homologados.

### ACCESIBILIDAD AUDITIVA



#### Salón comedor

- No disponen de mesas redondas.

#### Aseos

- Las puertas de las cabinas de los aseos de señoras y caballeros, no tienen un sistema de cierre con una señal visual de «ocupado o libre».

#### Señalización

- El restaurante sólo dispone de rótulos que indican la ubicación de los aseos.

#### Atención al cliente

- Ninguna persona de atención al cliente conoce la lengua de signos.

# Casa Julián

C/ Antonio Buero Vallejo, 2  
13250 Daimiel (Ciudad Real)

Teléfono: 926 855 505

Web: [www.casajuliandaimiel.es](http://www.casajuliandaimiel.es)

Tipo de cocina: manchega



## INFORMACIÓN GENERAL

- Se preparan menús para celíacos, diabéticos y vegetarianos, con previo aviso del cliente.
- Se permite el acceso al perro de asistencia.
- Dispone de área de fumadores.
- No cuenta con estacionamiento propio.

## ACCESIBILIDAD FÍSICA



### Acceso al restaurante

- Se accede al restaurante desde la calle por un escalón de entre **4 y 7 cm** de altura.
- Antes de la puerta el suelo presenta un desnivel del **8,7 %**.
- La puerta de entrada es de apertura manual y abre hacia fuera. Tiene un ancho libre de paso de **88 y 33 cm** y un pequeño escalón de **3 cm**.

### Barra

- El itinerario desde la entrada hasta la barra es accesible. No hay escalones o huecos de paso estrechos que dificulten el acceso.
- La barra del bar tiene una altura de **1,08 m** y no permite la aproximación frontal de una persona en silla de ruedas.

### Salón Comedor

- El itinerario desde la entrada hasta el salón comedor es accesible.
- El salón dispone de espacio suficiente para que una persona en silla de ruedas realice un giro de **360°** y entre las mesas hay un ancho libre de paso mayor de **1,20 m**.



- Las mesas del restaurante son redondas, cuadradas y rectangulares, de **4 patas** y móviles. Tienen una altura de **75 cm**. Bajo la mesa hay un espacio libre de aproximación de **67 cm** de altura, **70 cm** de ancho y **90 cm** de fondo.

### Aseos

- Los aseos están situados en la zona del bar y el itinerario es accesible.
- Dispone de una cabina adaptada que corresponde con el aseo de señoras pero no está señalizada con el Símbolo Internacional de Accesibilidad (**SIA**). Para utilizarla debe solicitarse la llave en la barra.

### Cabina de aseo accesible

- La puerta de entrada al aseo abre hacia dentro y tiene un ancho de paso de **89 cm**. Tiene muelle de retorno y un pomo tipo manilla.
- El aseo está dividido en **2** espacios separados por una puerta. En el **1º** está situado el lavabo y en el **2º** el inodoro.
- La puerta de la cabina del inodoro abre hacia dentro y tiene un ancho de paso de **90 cm**. El pomo de la puerta es tipo manilla. El cerrojo de la puerta es de difícil manipulación y no puede abrirse desde el exterior en caso de emergencia.
- La iluminación funciona con temporizador.
- Existe un espacio libre de giro de **1,50 m** de diámetro frente a los aparatos sanitarios.
- El inodoro está situado a una altura de **41 cm** y el mecanismo de descarga a **1,21 m**. Tiene un espacio libre de aproximación por el lado izquierdo de **1,24 m** de ancho que permite la transferencia desde la silla de ruedas.
- Dispone de **2** barras de apoyo, una fija en el lado derecho y otra abatible en el lado izquierdo, situadas a una altura de entre **63-80 cm** y con una separación entre ellas de **54 cm**.
- El lavabo tiene pedestal y está situado a una altura de **83 cm**. Bajo el mismo existe un espacio libre de **68 cm** de altura y **24 cm** de fondo. El grifo es monomando.
- La altura del borde inferior del espejo es de **1,18 m** y los accesorios del aseo están situados a una altura de **1,20 m**.



## ACCESIBILIDAD VISUAL



### **Acceso**

- Se accede al restaurante desde la calle por un escalón de entre **4 y 7 cm** de altura.
- Frente a la puerta de entrada el suelo presenta un desnivel del **8,7%**.
- La puerta tiene un pequeño escalón de **3 cm** de altura.
- La puerta de entrada es de apertura manual y abre hacia fuera.

### **Barra y Salón comedor**

- El suelo es homogéneo y antideslizante.
- No existen escalones aislados o desniveles ni elementos volados que impliquen riesgo.

### **Carta**

- El restaurante no tiene carta en braille.
- La carta no tiene textos con letra pequeña y no presenta contraste cromático respecto al fondo.

### **Aseos**

- Los aseos de señoras y caballeros no se han señalizados con pictogramas homologados. No se han complementado con información en braille ni en altorrelieve, ni tampoco presentan contraste cromático. El tamaño de los pictogramas es de **20 x 20 cm**.

## ACCESIBILIDAD AUDITIVA



### **Salón comedor**

- Disponen de mesas redondas.

### **Aseos**

- Las puertas de las cabinas de los aseos no tienen un sistema de cierre con una señal visual de «ocupado o libre».

### **Señalización**

- El restaurante sólo dispone de rótulos que indican la ubicación de los aseos.

### **Atención al cliente**

- Ninguna persona de atención al cliente conoce la lengua de signos.

# La Encina

Avda. Juan Carlos I, 22  
16003 Cuenca

Teléfono: 686 74 46 52  
Tipo de cocina: cocina tradicional



## INFORMACIÓN GENERAL

- No tiene menú para diabéticos y celíacos sólo para vegetarianos.
- Se permite el acceso al perro de asistencia.
- Dispone de área de fumadores.
- No cuenta con estacionamiento propio.

## ACCESIBILIDAD FÍSICA



### Acceso al restaurante

- La zona de acceso al restaurante es accesible a través de una rampa.
- La rampa tiene una longitud de **94 cm**, una inclinación de **17,6 %** y un ancho de paso de **1,63 m**
- La puerta de entrada, abre hacia fuera y tiene un ancho de paso de **86 cm**.



### Barra

- El itinerario desde la entrada hasta la barra es accesible. No hay escalones o huecos de paso estrechos que dificulten el acceso.
- La barra del bar tiene una altura de **1,13 m**, debajo no permite la aproximación frontal de un usuario en silla de ruedas.

### Salón Comedor

- El establecimiento es diáfano y consta de un comedor seguido del bar.
- El itinerario desde la entrada hasta cualquiera de los mismos es accesible.
- Dispone de espacio suficiente para que una persona en silla de ruedas realice un giro de **360°** y entre las mesas hay un ancho de paso mayor a **1,20 m**.





- Las mesas del restaurante son cuadradas y con 4 patas. Todas son móviles con una altura de **75 cm**, bajo la mesa hay un espacio libre de aproximación de **68 cm** de altura, **58,5 cm** de ancho y **81 cm** de fondo.

### **Aseos Comunes**

- Los aseos están situados a continuación del restaurante, con itinerario accesible.
- La cabina de señoras está adaptada para personas con discapacidad. No está señalizada con el Símbolo Internacional de Accesibilidad (**SIA**).
- Para acceder a los aseos existe una puerta general de acceso señalizada, que se abre hacia el exterior con **1,25 m** de ancho. Delante y detrás de esta, hay suficiente espacio de maniobra (**Ø 1,50 m**) para que una persona en silla de ruedas abra, cruce y cierre la puerta. La puerta tiene un tirador en forma de «C» y está equipada con muelle de retorno.

### **Cabina de aseo accesible**

- La puerta abre hacia el exterior y mide **81 cm** de ancho, con cerrojo que en caso de emergencia no puede abrirse desde el exterior.
- El interior de la cabina tiene unas dimensiones de **2,36 m** de ancho y **1,97 m** de largo, y puede realizarse un giro de **360°** con la silla de ruedas.
- El inodoro está situado a una altura de **41 cm** y el mecanismo de descarga a **75 cm**. Existe un espacio de acercamiento al inodoro frontal de **1,65 m** y un espacio lateral derecho de **1,21 m** de ancho.
- El inodoro dispone de **2** barras de apoyo; una abatible en el lado derecho y otra fija en el lado contrario. Ambas barras tienen una altura de entre **67 y 85 cm**, y una separación entre ellas de **1 m**.
- El lavabo permite la aproximación frontal de personas en silla de ruedas. Tiene una altura respecto al suelo de **89 cm**, una altura libre inferior de **72 cm** y un fondo libre de **48 cm**. El grifo es monomando.
- La altura del borde inferior del espejo es de **1,10 m**.

## La Encina

### ACCESIBILIDAD VISUAL



#### **Acceso**

- Frente a la puerta de acceso está la rampa antes descrita. Está señalizada con pavimento de color y textura distinta

#### **Barra y Salón comedor**

- Ambas estancias están situadas de manera contigua con itinerario accesible. No hay obstáculos que dificulten la circulación, ni elementos en voladizo no proyectados hasta el suelo y que puedan implicar riesgo.

#### **Carta**

- El restaurante no tiene carta en braille.
- La carta tiene textos con letra grande y con contraste cromático respecto al fondo.

#### **Señalización**

- Los aseos comunes no están señalizados con los pictogramas, tampoco están en braille o en altorrelieve. Sí presentan contraste cromático.

### ACCESIBILIDAD AUDITIVA



#### **Aseos**

- Las puertas de las cabinas de los aseos no tienen un sistema de cierre con una señal visual de «ocupado o libre».

#### **Señalización**

- El restaurante sólo dispone de un rótulo que señala la ubicación de los aseos.

#### **Atención al cliente**

- Ninguna persona de atención al cliente conoce la lengua de signos.

# La Estacada

Ctra. N-400, Km 103  
16400 Tarancón (Cuenca)

Teléfono: 969 32 59 48

Web: [www.finca-la-estacada.com](http://www.finca-la-estacada.com)

Tipo de cocina: cocina tradicional



## INFORMACIÓN GENERAL

- **Sólo tienen menú específico para vegetarianos, para celíacos y diabéticos bajo previo aviso de los clientes.**
- **Se permite el acceso al perro de asistencia.**
- **Dispone de área de fumadores.**
- **Cuenta con estacionamiento propio. No dispone de plazas reservadas para personas con movilidad reducida (PMR).**
- **Dispone de bodega y en la vinoteca se realizan catas de vinos.**

## ACCESIBILIDAD FÍSICA



### Acceso al restaurante


- La zona de acceso al restaurante es accesible a través de una rampa.
- La rampa tiene una longitud mayor de **20 m**, una inclinación de **1,7 %** y un ancho útil de paso mayor de **1 m**.
- Está situada en la calle, a la entrada al restaurante.
- La puerta de entrada es de doble hoja de vidrio. Abre hacia dentro, cada una con un hueco de paso de **85 cm**.
- Junto a la puerta hay un felpudo que no está anclado al suelo.

### Barra

- El itinerario desde la entrada hasta la barra es accesible. No hay escalones o huecos de paso estrechos que dificulten el acceso.
- La barra del bar tiene una altura de **1,09 m**, y debajo no permite la aproximación frontal de un usuario en silla de ruedas.

### Salón Comedor

- El establecimiento es diáfano el comedor está seguido del bar.
- El itinerario desde la entrada es accesible.
- Dispone de espacio suficiente para que una persona en silla de ruedas



realice un giro de **360°** y entre las mesas hay un ancho de paso mayor a **1,20 m**.

- Las mesas del restaurante son redondas y cuadradas de 4 patas. Todas son móviles, las cuadradas tienen una altura de **75 cm**, bajo la mesa hay un espacio libre de aproximación de **66 cm** de altura, **85 cm** de ancho y **1,10 m** de fondo.

### Aseos Comunes

- Los aseos están situados a continuación del restaurante, con itinerario accesible.
- Existe una cabina para ambos sexos, independiente, adaptada para personas con discapacidad. Está señalizada con el Símbolo Internacional de Accesibilidad (**SIA**).

### Cabina de aseo accesible

- La puerta abre hacia dentro y tiene un ancho de paso de **87 cm**. El pomo de la puerta es una manilla y no tiene cerrojo.
- El interior de la cabina puede realizarse un giro de **360°** con la silla de ruedas.
- La cabina está dividida en **2** espacios en el primero está situado el lavabo y en el segundo el inodoro. Entre ambos hay una mampara de vidrio opaco con una puerta que abre en ambos sentidos, tiene un ancho de paso de **1 m**.
- El inodoro está situado a una altura de **41 cm** y el mecanismo de descarga a **1,02 m**. Existe un espacio de acercamiento al inodoro por el lateral derecho de **72 cm** de ancho.
- El inodoro dispone de **2** barras de apoyo; una abatible en el lado de acercamiento y otra fija en el lado contrario. Ambas barras tienen una altura de entre **77 y 78 cm**, y una separación de **80 cm**.
- El lavabo permite la aproximación frontal de personas en silla de ruedas. Tiene una altura respecto al suelo de **85 cm**, una altura libre inferior de **73 cm** y un fondo de **60 cm**. El grifo es monomando.
- La altura del borde inferior del espejo es de **1,06 m**.
- Los accesorios del aseo están situados a una altura de entre **91 cm y 1,25 m**.



## ACCESIBILIDAD VISUAL



### **Acceso**

- La puerta principal es de apertura manual. Es de vidrio y no está señalizada con franjas horizontales o logotipos de color contrastado.

### **Barra y Salón comedor**

- Ambas estancias son contiguas con itinerario accesible. No hay obstáculos que dificulten la circulación ni elementos en voladizo no proyectados hasta el suelo y que puedan implicar riesgo.

### **Carta**

- El restaurante no tiene carta en braille.

### **Señalización**

- Los aseos comunes están señalizados con los pictogramas homologados.
- No se ha complementado con información en braille o en altorrelieve pero presentan contraste cromático entre el fondo de soporte y la pared.

## ACCESIBILIDAD AUDITIVA



### **Aseos**

- Las puertas de las cabinas de los aseos, no tienen una banda libre inferior que permita visualizar si hay alguien dentro de la cabina, y tampoco el sistema de cierre tiene una señal visual de «ocupado o libre».

### **Señalización**

- El restaurante dispone de un rótulos que señalan la ubicación de las distintas estancias.

### **Atención al cliente**

- Ninguna persona de atención al cliente conoce la lengua de signos.

# Mesón Casa Abilio

C/ Real, 37  
16143 Mariana (Cuenca)

Teléfono: 969 28 82 16

Tipo de cocina: tradicional  
española



## INFORMACIÓN GENERAL

- Ofrece menús para celíacos, diabéticos y vegetarianos.
- Se permite el acceso al perro de asistencia.
- Dispone de área de fumadores.
- No cuenta con estacionamiento propio.

## ACCESIBILIDAD FÍSICA



### Acceso al restaurante


- La entrada al restaurante es accesible por medio de **1** rampa situada frente a la puerta de acceso. Tiene **2,20 m** de longitud, **4,75 m** de ancho y **5,2 %** de inclinación. Desde fuera se baja por la rampa al restaurante.
- La entrada tiene **2** puertas contiguas.
  - La **1ª** situada antes de la rampa, permanece siempre abierta en horario de atención al público y tiene un ancho de paso de **1,60 m**.
  - La **2ª** está situada al final de la rampa, tiene **2** hojas de madera que abren hacia dentro con una manilla, cada una con un ancho de paso de **80 cm**.

### Barra

- El itinerario desde la entrada hasta la barra es accesible. No hay escalones o huecos de paso estrechos que dificulten el acceso.
- La barra del bar tiene una altura de **1,11 m** y debajo no hay un hueco libre que permita la aproximación frontal de una persona en silla de ruedas.

### Salón Comedor

- El establecimiento tiene **2** salones comedores. El **1º** es el que da servicio al bar y corresponde a la zona de la barra, y el **2º** es el del restaurante, ambos están situados en planta baja, con itinerario accesible.



- Ambos disponen de espacio suficiente para la circulación de personas en silla de ruedas.
- Las mesas del restaurante son cuadradas y redondas con **4 patas**. Todas son móviles con una altura de **76 cm**, bajo la mesa hay un espacio libre de aproximación de **64 cm** de altura, **65 cm** de ancho y **90 cm** de fondo.

### Aseos

- Los aseos están situados a continuación del restaurante, con itinerario accesible. Hay una cabina adaptada y señalizada con el Símbolo Internacional de Accesibilidad (**SIA**). Está dentro de los aseos de señoras.
- Para acceder a los aseos existe una puerta general de acceso, que se abre hacia dentro, tiene **78 cm** de ancho. Su pomo es una manilla.

### Cabina de aseo accesible

- La puerta es corredera y mide **75 cm** de ancho. El pomo de la puerta es tipo «C». Tiene un cerrojo que en caso de emergencia puede abrirse desde el exterior.
- El interior de la cabina tiene unas dimensiones de **1,90 m** de ancho y **2,20 m** de largo, y puede realizarse un giro de **360°** con la silla de ruedas.
- El inodoro está situado a una altura de **52 cm** y el mecanismo de descarga a **1,10 m**. Existe un espacio de acercamiento al inodoro frontal mayor de **1,20 m** de ancho y un espacio lateral izquierdo de **1,26 m** de ancho.
- Dispone de **2** barras de apoyo; una abatible en el lado derecho y otra fija en el lado contrario. Ambas barras tienen una altura de entre **80** y **96 cm**, y una separación entre ellas de **60 cm**.
- El lavabo permite la aproximación frontal de personas en silla de ruedas. Tiene una altura de **80 cm**, una altura libre inferior de **73 cm** y un fondo de **57 cm**. El grifo es monomando.
- El espejo se encuentra en el exterior de la cabina a una altura de **97 cm** y los accesorios del aseo están situados a una altura de **1,17 m**.

## Mesón Casa Abilio

### ACCESIBILIDAD VISUAL



#### **Acceso**

- Se entra al restaurante bajando **1** rampa sin pasamanos, situada antes de la puerta.

#### **Barra y Salón comedor**

- Ambas estancias son contiguas con itinerario accesible. No hay obstáculos que dificulten la circulación, ni elementos en voladizo no proyectados hasta el suelo y que puedan implicar riesgo.
- No existen escalones aislados o desniveles.

#### **Carta**

- El restaurante no tiene carta en braille.
- La carta tiene textos con letra pequeña de difícil lectura pero con contraste cromático.

#### **Señalización**

- Los aseos no están señalizados con los pictogramas homologados.
- No se han complementado con información en braille o en altorrelieve, pero presentan contraste cromático entre fondo de soporte y pared.

### ACCESIBILIDAD AUDITIVA



#### **Aseos**

- Las puertas de las cabinas de los aseos no tienen un sistema de cierre con una señal visual de «ocupado o libre».

#### **Señalización**

- El restaurante solo dispone de un rótulo que señala la ubicación de los aseos.

#### **Atención al cliente**

- Ninguna persona de atención al cliente conoce la lengua de signos.

# Salmantinos

C/ La Sierra, 2  
19005 Guadalajara

Teléfono: 949 247 658

E-mail: [restaurantesalmantinos@hotmail.com](mailto:restaurantesalmantinos@hotmail.com)

Tipo de cocina: tradicional



## INFORMACIÓN GENERAL

---

- Se preparan menús específico para vegetarianos, celíacos y diabéticos previo aviso de los clientes.
- Se permite el acceso al perro de asistencia.
- Dispone de área de fumadores.
- No cuenta con estacionamiento propio.

## ACCESIBILIDAD FÍSICA



### *Acceso al restaurante*


- La zona de acceso al restaurante es accesible a través de una rampa con una pendiente muy baja.
- La puerta principal es de doble hoja de vidrio, abren hacia el fuera y cada una con un ancho de paso de **97 cm**.

### *Barra*

- El itinerario desde la entrada hasta la barra es accesible. No hay escalones o huecos de paso estrechos que dificulten el acceso.
- La barra del bar tiene una altura de **1,16 m**, carece de espacio que permita la aproximación frontal de un usuario en silla de ruedas.

### *Salón Comedor*

- El establecimiento es diáfano y consta de un comedor seguido de la zona de cafetería.
- El itinerario desde la entrada hasta cualquiera de estos espacios es accesible. No hay escalones o huecos de paso estrecho que dificulten el acceso.
- Disponen de espacio suficiente para que una persona en silla de ruedas realice un giro de **360°** y entre las mesas hay un ancho de paso mayor a **1,20 m**.



- Las mesas del restaurante son redondas y cuadradas, con 4 patas. Todas son móviles con una altura de **77 cm**, bajo la mesa hay un espacio libre de aproximación de **73 cm** de altura, **63 cm** de ancho y **90 cm** de fondo.

### Aseos Comunes

- Los aseos están situados a continuación del restaurante, con itinerario accesible.
- Para acceder a los aseos existe una puerta general de acceso que se abre hacia el interior con **80 cm** de ancho. La puerta tiene una manilla y está equipada con muelle de retorno.

### Cabina de aseo accesible (aseo de señoras)

- La puerta abre hacia fuera y mide **79 cm**. de ancho. Delante y detrás de esta, hay suficiente espacio de maniobra (**Ø 1,50 m**) para que una persona en silla de ruedas abra, cruce y cierre la puerta. El pomo de la puerta es tipo manilla, tiene un cerrojo que en caso de emergencia no puede abrirse desde el exterior.
- El interior de la cabina tiene unas dimensiones de **3 m** de ancho y **1,50 m** de largo, y puede realizarse un giro de **360°** con la silla de ruedas.
- El inodoro está situado a una altura de **40 cm** y el mecanismo de descarga a **75 cm**. Existe un espacio de acercamiento al inodoro frontal **> 1,20 m** y un espacio lateral izquierdo de **88 cm** de ancho.
- El inodoro dispone de **2** barras de apoyo; una abatible en el lado izquierdo y otra fija en el lado contrario. Ambas barras tienen una altura de **80 cm**, y una separación entre ellas de **50 cm** de ancho.
- El lavabo permite la aproximación frontal de personas en silla de ruedas. Tiene una altura respecto al suelo de **84 cm**, una altura libre inferior de **78 cm** y un fondo libre de **51 cm**. El grifo es monomando.
- La altura del borde inferior del espejo es de **1,05 m**.
- Los accesorios del aseo están situados a una altura de **94 cm**.



## ACCESIBILIDAD VISUAL



### **Acceso**

- La puerta principal es de apertura manual, de vidrio y está señalizada logotipo del restaurante en color contrastado.

### **Barra y Salón comedor**

- El suelo es homogéneo y antideslizante.
- Ambas estancias están contiguas con itinerario accesible. No hay obstáculos que dificulten la circulación ni elementos en voladizo no proyectados hasta el suelo y que puedan implicar riesgo.

### **Carta**

- El restaurante no tiene carta en braille.
- La carta tiene textos con letra grande y con contraste cromático respecto al fondo.

### **Señalización**

- Los aseos están señalizados con los pictogramas homologados.
- No se ha complementado la información en braille o en altorrelieve, no presentan contraste cromático.

## ACCESIBILIDAD AUDITIVA



### **Salón comedor**

- Disponen de mesas redondas.

### **Aseos**

- Las puertas de las cabinas de los aseos, no tienen una banda libre inferior que permita visualizar si hay alguien dentro de la cabina, y el sistema de cierre no tiene una señal visual de «ocupado o libre».

### **Señalización**

- El restaurante sólo dispone de un rótulo que señala la ubicación de los aseos.

### **Atención al cliente**

- Ninguna persona de atención al cliente conoce la lengua de signos.

# Abrasador

Bulevar Alto Tajo, 3  
19005 Guadalajara

Teléfono: 949 31 38 62  
Tipo de cocina: española



## INFORMACIÓN GENERAL

- Ofrece menús para vegetarianos, celíacos y diabéticos.
- Se permite el acceso al perro de asistencia.
- Dispone de área de fumadores.
- No tiene estacionamiento propio.

## ACCESIBILIDAD FÍSICA



### Acceso al restaurante

- La zona de acceso al restaurante es accesible a través de una rampa.
- Tiene **1,20 m** de longitud, **2 m** de ancho y una inclinación del **10,5%**. Carece de pasamanos.
- La puerta principal tiene dos hojas de vidrio que abren hacia fuera, cada una con un ancho de paso de **92 cm**.

### Barra

- El itinerario desde la entrada hasta la barra es accesible. No hay escalones o huecos de paso estrechos que dificulten el acceso.
- La barra del bar tiene una altura de **1,15 m**, carece de espacio que permita la aproximación frontal de un usuario en silla de ruedas.

### Salón Comedor

- El establecimiento es diáfano y consta de un comedor seguido de la zona del bar y cafetería.
- El itinerario desde la entrada es accesible.
- Dispone de espacio suficiente para que una persona en silla de ruedas realice un giro de **360°** y entre las mesas hay de ancho de paso mayor a **1,20 m**.



- Las mesas del restaurante son cuadradas de **4 patas**. Todas son móviles con una altura de **75 cm**, bajo la mesa hay un espacio libre de aproximación de **66 cm** de altura, **60 cm** de ancho y **80 cm** de fondo.

### **Aseos Comunes**

- Los aseos están situados a continuación del restaurante, con itinerario accesible.
- Existe una cabina adaptada que corresponde con el aseo de caballeros. Está señalizada con el Símbolo Internacional de Accesibilidad (**SIA**).
- Para acceder a los aseos existe una puerta general de acceso que se abre hacia dentro con **80 cm** de ancho. La puerta tiene un pomo tipo manilla y está equipada con muelle de retorno.

### **Cabina de aseo accesible (aseo de caballeros)**

- La puerta abre hacia el interior y mide **80 cm** de ancho. El pomo de la puerta es tipo palanca, tiene un cerrojo que en caso de emergencia no puede abrirse desde el exterior.
- El interior de la cabina tiene unas dimensiones de **1,74 m** de ancho y **1,70 m** de largo, y puede realizarse un giro de **360°** con la silla de ruedas.
- El inodoro está situado a una altura de **37 cm** y el mecanismo de descarga a **73 cm**. Existe un espacio de acercamiento al inodoro frontal **1,15 m** y un espacio lateral izquierdo de **1,26 m** de ancho.
- El inodoro dispone de **2** barras de apoyo; una abatible en el lado izquierdo y otra fija en el lado contrario. Ambas barras tienen una altura entre **80 y 99 cm**, y una separación de **55 cm**.
- El lavabo permite la aproximación frontal de personas en silla de ruedas y está a **90 cm**. Tiene una altura libre inferior de **86 cm** y un fondo libre de **62 cm**. El grifo es monomando.
- La altura del borde inferior del espejo es de **1,13 m**.
- Los accesorios del aseo están situados a una altura de **1,13 m**.

## Abrasador

### ACCESIBILIDAD VISUAL



#### **Acceso**

- La puerta principal es de apertura manual y de vidrio, está señalizada con el logotipo del restaurante en color contrastado.

#### **Barra y Salón comedor**

- Ambas estancias están situadas de manera contigua con itinerario accesible. No hay otros obstáculos que dificulten la circulación, ni elementos en voladizo no proyectados hasta el suelo y que puedan implicar riesgo.

#### **Carta**

- El restaurante no tiene carta en braille.
- La carta tiene textos con letra grande y con contraste cromático respecto al fondo.

#### **Señalización**

- Los aseos comunes están señalizados con los pictogramas homologados.
- No se han complementado con información en braille o en altorrelieve pero presentan contraste cromático entre fondo de soporte y pared.

### ACCESIBILIDAD AUDITIVA



#### **Aseos**

- Las puertas de las cabinas de los aseos no tienen un sistema de cierre con una señal visual de «ocupado o libre».

#### **Señalización**

- El restaurante no dispone de rótulos de señalización de las distintas estancias.

#### **Atención al cliente**

- Ninguna persona de atención al cliente conoce la lengua de signos.

# El Cuchifrito Ibérico

C/ Irlanda, 9  
45005 Toledo

Teléfono: 925 255 696

Tipo de cocina: cocina tradicional



## INFORMACIÓN GENERAL

- Tiene menú para celíacos, diabéticos y vegetarianos.
- Se permite el acceso al perro de asistencia.
- Dispone de aérea de fumadores.
- No cuenta con estacionamiento propio
- Existe una plaza pública de aparcamiento reservada para Personas de Movilidad Reducida (PMR) a 100 m del restaurante, en la Avenida Irlanda N° 14.

## ACCESIBILIDAD FÍSICA



### Acceso al restaurante


- La entrada al restaurante tiene un escalón inclinado que va en desnivel desde los **2 cm** hasta **9,5 cm**.
- La puerta principal abre hacia fuera, tiene **2** hojas, su ancho de paso es de **1,40 m**. Permanece siempre abierta en horario de atención al público.

### Barra

- El itinerario desde la entrada hasta la barra es accesible. No hay escalones o huecos de paso estrechos que dificulten el acceso.
- La barra del bar tiene una altura de **1,11 m**, debajo no permite la aproximación frontal de una persona en silla de ruedas.

### Salón Comedor

- El itinerario desde la entrada hasta el salón comedor es accesible.
- El salón dispone de espacio suficiente para que una persona en silla de ruedas realice un giro de **360°** y entre las mesas hay un ancho de paso mayor a **1,20 m**.



- Las mesas del restaurante son cuadradas, rectangulares y redondas de 4 patas sin travesaño. Todas son móviles, tienen una altura de **76 cm**. Bajo la mesa hay un espacio libre de aproximación **64 cm** de altura, **73 cm** de ancho y **60 cm** de fondo.

### Aseos

- Los aseos están situados en planta accesible.
- Dispone de una cabina adaptada independiente. Está señalizada con el Símbolo Internacional de Accesibilidad (**SIA**).
- La puerta general del aseo se abre hacia dentro y mide **85 cm** de ancho. Tiene un pomo tipo manilla, de fácil apertura.

### Cabina de aseo accesible

- La puerta abre hacia dentro y mide **85 cm** de ancho. Delante y detrás de ésta, hay suficiente espacio de maniobra (**Ø 1,50 m**) para que una persona en silla de ruedas abra, cruce y cierre la puerta. El pomo de la puerta es tipo manilla, de fácil apertura.
- Dentro de la cabina existe un espacio libre de giro de **1,50 m** de diámetro frente a los aparatos sanitarios.
- El inodoro está situado a una altura de **43 cm** y el mecanismo de descarga a **77 cm**. Tiene un espacio libre lateral derecho de **76 cm** de ancho que permite la transferencia desde la silla de ruedas. Hay un espacio libre frontal de **1,37 m**.
- El inodoro dispone de **1** barra abatible en el lado derecho, a una altura de entre **70** y **88 cm** y una fija en el lado contrario, con una separación entre ellas de **58 cm**.
- El lavabo permite la aproximación frontal de personas en silla de ruedas. Tiene una altura libre inferior de **67 cm** y un fondo libre de **40 cm**. El grifo es por sensor.
- La altura del borde inferior del espejo es de **1,18 m**.
- Los accesorios del aseo están situados a una altura entre **0,70 cm** y **1,18 m**.



## ACCESIBILIDAD VISUAL



### **Acceso**

- En el acceso hay **1** escalón. Su borde no está señalizado con una franja de color contrastado.

### **Barra y Salón comedor**

- El salón comedor está situado en la planta baja.
- El suelo es homogéneo y antideslizante.
- No hay elementos volados que constituyan un peligro para personas con discapacidad visual.

### **Carta**

- El restaurante no tiene carta en braille.
- La carta tiene textos con letra pequeña pero con contraste cromático respecto a su fondo. En la pared existe una carta con los menús con caracteres grandes y con contraste cromático.

### **Señalización**

- Para señalar los aseos se han utilizado los pictogramas homologados.
- Los rótulos no se han completado con escritura braille o en altorrelieve.

## ACCESIBILIDAD AUDITIVA



### **Salón comedor**

- El restaurante tiene una mesa redonda.

### **Aseos**

- Las puertas de las cabinas de los aseos, no tienen un sistema de cierre con una señal visual de «ocupado o libre».

### **Señalización**

- El restaurante no dispone de rótulos que señalan la ubicación de cada una de las estancias y servicios.

### **Atención al cliente**

- Ninguna persona de atención al cliente conoce la lengua de signos.

# La Ribera

N-V, Km 113  
45600 Talavera de la Reina  
(Toledo)

Teléfono: 925 811 814  
Tipo de cocina: mediterránea



## INFORMACIÓN GENERAL

- **No ofrece menú para vegetarianos, celíacos y diabéticos.**
- **Se permite el acceso al perro de asistencia.**
- **No dispone de área de fumadores.**
- **Cuenta con estacionamiento propio frente al local, pero no tiene una plaza reservada para personas de movilidad reducida (PMR).**

## ACCESIBILIDAD FÍSICA



### Acceso al restaurante

- Se accede al restaurante por una rampa.
- Tiene **1,95 m** de longitud por **2,10 m** de ancho y una inclinación del **3,5 %**.
- La puerta principal es automática, tiene 2 hojas correderas de vidrio.  
Su ancho de paso es **1,25 m**. Hay colocado un felpudo fijo frente a la misma.


### Barra

- El itinerario desde la entrada hasta la barra es accesible. No hay escalones o huecos de paso estrechos que dificulten el acceso.
- La barra del bar tiene una altura de **1,13 m**, carece de espacio que permita la aproximación de un usuario en silla de ruedas.

### Salón Comedor

- El establecimiento es diáfano y consta de un comedor seguido de la zona de cafetería y con un área de paso entre ambos mayor de **1,20 m**.
- El itinerario desde la entrada hasta el comedor o cafetería es accesible.
- Dispone de espacio suficiente para que una persona en silla de ruedas realice un giro de **360°** y entre las mesas hay un ancho de paso mayor **1,20 m**.
- Las mesas del restaurante son redondas y cuadradas con 4 patas.  
Todas son móviles con una altura de **75 cm**, bajo la mesa hay un espacio





libre de aproximación de **71 cm** de altura, **67 cm** de ancho y **70 cm** de fondo.

### **Aseos Comunes**

- Los aseos están situados a continuación del restaurante, con itinerario accesible.
- Existe una cabina adaptada independiente para personas con discapacidad.
- Para acceder a los aseos existe una puerta general de acceso señalizada con el Símbolo Internacional de Accesibilidad (**SIA**). La puerta tiene un pomo en forma de «C» y muelle de retorno.

### **Cabina de aseo accesible**

- Está señalizada con el Símbolo Internacional de Accesibilidad (**SIA**).
- La puerta abre hacia dentro y mide **80 cm** de ancho. El pomo de la puerta es tipo palanca y el cerrojo en caso de emergencia puede abrirse desde el exterior.
- El interior de la cabina tiene unas dimensiones de **2,26 m** de ancho y **2,26 m** de largo, y puede realizarse un giro de **360°** con silla de ruedas.
- El inodoro está situado a una altura de **50 cm** y el mecanismo de descarga a **98 cm**. Existe un espacio de acercamiento por el frente y por la derecha de **1,58 m** de ancho.
- El inodoro dispone de **2** barras de apoyo; una abatible en el lado de acercamiento y otra fija en el lado contrario. Ambas barras tienen una altura de entre **70 cm** y **1,05 m**, y una separación entre ellas de **88 cm**.
- El lavabo permite la aproximación frontal de personas en silla de ruedas. Tiene una altura de **81 cm**, una altura libre inferior de **74 cm** y un fondo libre de **30 cm**. El grifo es monomando.
- La altura del borde inferior del espejo es de **97 cm**.
- Los accesorios del aseo están situados a una altura entre **1,23** y **1,45 m**.

## La Ribera

### ACCESIBILIDAD VISUAL



#### **Acceso**

- La puerta principal es automática, tiene dos hojas correderas de vidrio. No está señalizada con franjas horizontales o logotipo de color contrastado que facilite su detección.

#### **Barra y Salón comedor**

- Ambas estancias están situadas de manera contigua con itinerario accesible. El suelo es homogéneo, no hay desniveles, ni elementos volados que impliquen riesgo.

#### **Carta**

- El restaurante tiene carta en braille.
- La carta tiene textos con letra grande y con contraste cromático respecto al fondo.

#### **Señalización**

- Los aseos comunes están señalizados con los pictogramas homologados, están en bajorrelieve.
- No se ha complementado con información en braille y no presentan contraste cromático entre fondo de soporte y pared.

### ACCESIBILIDAD AUDITIVA



#### **Salón comedor**

- Disponen mesas redondas.

#### **Aseos**

- Las puertas de las cabinas de los aseos no tienen un sistema de cierre con una señal visual de «ocupado o libre».

#### **Señalización**

- El restaurante dispone de un rótulo que señala la ubicación del aseo común accesible.

#### **Atención al cliente**

- Ninguna persona de atención al cliente conoce la lengua de signos.

# Viñedos Cigarral Santa María

C/ Cerro del Emperador, s/n  
45001 Toledo

Teléfono: 925 25 26 94

Fax: 925 25 35 23

Web: [www.cigarralsantamaria.com](http://www.cigarralsantamaria.com)

E-mail: [comunicación@adolfo-toledo.com](mailto:comunicación@adolfo-toledo.com)

Tipo de cocina: tradicional de la zona



## INFORMACIÓN GENERAL

- Ofrece menú para celíacos, diabéticos y vegetarianos.
- Se permite el acceso al perro de asistencia.
- Dispone de área de fumadores.
- Cuenta con estacionamiento propio. No tiene ninguna plaza reservada, para personas de movilidad reducida (PMR).

## ACCESIBILIDAD FÍSICA



### Acceso al restaurante

- La zona de entrada al restaurante es accesible.
- La puerta principal tiene **2** hojas de vidrio con marco de madera que abren hacia fuera, cada una con un ancho de paso es de **83 cm**. Permanece siempre abierta en horario de atención al público.

### Barra

- El itinerario desde la entrada hasta la barra es accesible. No hay escalones o huecos de paso estrechos que dificulten el acceso.
- La barra del bar tiene una altura de **1,10 m** y debajo no hay un hueco libre que permita la aproximación frontal de una persona en silla de ruedas.

### Salón Comedor

- El itinerario desde la entrada hasta el salón comedor es accesible.
- El salón dispone de espacio suficiente para que una persona en silla de ruedas realice un giro de **360°** y entre las mesas hay un ancho de paso mayor a **1,20 m**.



- Las mesas del restaurante son redondas, de patas con travesaño. Todas son móviles con una altura de **77 cm**. Bajo la mesa hay un espacio libre de aproximación **67 cm** de altura, **1,14 m** de ancho y **2 m** de fondo.

### Aseos

- Los aseos están situados en la planta accesible. No hay escalones o huecos de paso estrechos que dificulten el acceso.
- Dispone de una cabina adaptada independiente para ambos sexos. Está señalizada con el Símbolo Internacional de Accesibilidad (**SIA**).
- La puerta general del aseo se abre hacia el interior y mide **78 cm** de ancho. El pomo es una manilla.

### Cabina de aseo accesible

- La puerta abre hacia dentro y mide **82 cm** de ancho. Delante y detrás de esta, hay suficiente espacio de maniobra (**Ø 1,50 m**) para que una persona en silla de ruedas abra, cruce y cierre la puerta. El pomo de la puerta es tipo manilla.
- Dentro de la cabina puede realizarse un giro de **360°** frente a los aparatos sanitarios.
- El inodoro está situado a una altura de **42 cm** y el mecanismo de descarga a **74 cm**. Tiene un espacio libre de aproximación por el lado izquierdo de **1 m** de ancho que permite la transferencia desde la silla de ruedas. Hay un espacio libre frontal de **97 cm**.
- El inodoro dispone de **2** barras de apoyo, una abatible en el lado izquierdo y otra fija en lado contrario situadas a una altura de **67** y **85 cm** y con una separación entre ellas de **65 cm**.
- El lavabo permite la aproximación frontal de personas en silla de ruedas. Tiene una altura libre inferior de **65 cm** y un fondo libre **30 cm**. El grifo es monomando.
- La altura del borde inferior del espejo es de **92 cm**.
- Los accesorios del aseo están situados a una altura de **1,10 m**.



## ACCESIBILIDAD VISUAL



### **Acceso**

- La puerta principal es de apertura manual y es acristalada. Permanece abierta en horario de atención al público. No está señalizada con franjas o logotipo de color contrastado

### **Barra y Salón comedor**

- El salón comedor está situado en planta accesible.
- El restaurante no tiene carta en braille.
- La carta tiene textos con letra grande y con contraste cromático respecto a su fondo.

### **Señalización**

- Los aseos no están señalizados con pictogramas homologados.

## ACCESIBILIDAD AUDITIVA



### **Salón comedor**

- Tienen mesas redondas.

### **Aseos**

- Las puertas de las cabinas de los aseos no tienen un sistema de cierre con una señal visual de «ocupado o libre».

### **Señalización**

- El restaurante no dispone de rótulos que señalan la ubicación de cada una de las estancias y servicios.

### **Atención al cliente**

- Ninguna persona de atención al cliente conoce la lengua de signos.

# Corral

C/ Rejero Lorenzo de Ávila, 2  
05004 Ávila

Teléfono y Fax: 920 21 19 51

Web: [www.corralhosteleria.com](http://www.corralhosteleria.com)

Tipo de cocina: tradicional  
española



## INFORMACIÓN GENERAL

- Tiene menú para celíacos, diabéticos y vegetarianos, se preparan con previo aviso del cliente.
- Se permite el acceso al perro de asistencia.
- No cuenta con estacionamiento propio.

## ACCESIBILIDAD FÍSICA



### Acceso al restaurante

- La entrada al restaurante es accesible a través de una rampa de acceso de **1,65 m** de fondo, **1,66 m** de ancho y una pendiente de **6,9 %**.
- La puerta principal abre hacia fuera, es parcialmente acristalada y tiene un hueco de paso de **89 cm**. Hay una segunda puerta interior de doble hoja de **78 cm** de ancho cada una.

### Barra

- El itinerario desde la entrada hasta la barra es accesible. No hay escalones o huecos de paso estrechos que dificulten el acceso.
- La barra del bar tiene una altura de **1,12 m** y debajo no hay un hueco libre que permita la aproximación frontal de una persona en silla de ruedas.
- En la zona de la barra se han colocado mesas cuadradas, de cuatro patas y con una altura de **75 cm**. Debajo hay un ancho de **56 cm**, una altura de **64 cm** y un fondo de **79 cm** que permiten la aproximación frontal de una persona en silla de ruedas.

### Salón Comedor

- El itinerario desde la entrada hasta el salón comedor es accesible. La puerta de entrada es de doble hoja, una mide **78 cm** y la otra **38 cm** de ancho.



- Dispone de espacio suficiente para que una persona en silla de ruedas pueda realizar un giro de **360°** y entre las mesas hay un área libre de paso mayor a **1,20 m**.
- Las mesas son de cuatro patas, rectangulares, redondas y cuadradas. Todas son móviles con una altura de **75 cm**, bajo la mesa hay un espacio libre de aproximación de **64 cm** de altura, **56 cm** de ancho y **79 cm** de fondo.

### Aseos

- Los aseos están situados en la planta **baja** y el itinerario es accesible.
- Existe una cabina independiente adaptada para personas con discapacidad y señalizada con el Símbolo Internacional de Accesibilidad (**SIA**).
- Para acceder a las cabinas existe una puerta general de acceso que se abre hacia dentro con **78 cm** de ancho. El pomo de la puerta es tipo manilla, de fácil apertura y situado a una altura de **1,06 m**.

### Cabina de aseo accesible

- La puerta abre hacia dentro y mide **78 cm**. El pomo de la puerta es tipo manilla, de fácil apertura y situado a una altura de **1,06 m**.
- Dentro de la cabina existe un espacio libre de giro de **1,50 m** de diámetro frente a los aparatos sanitarios.
- El inodoro está situado a una altura de **42 cm** y el mecanismo de descarga a **74 cm**. Existe un espacio de acercamiento al inodoro frontal de **1,26 m** y un espacio lateral izquierdo de **90 cm** que permite la transferencia desde la silla de ruedas.
- El inodoro dispone de **2** barras de apoyo; una abatible en el lado de acercamiento y otra fija en el lado contrario. Ambas barras tienen una altura de entre **62 y 78 cm**, y una separación entre ellas de **79 cm**.
- El lavabo permite la aproximación frontal de personas en silla de ruedas. Tiene una altura libre inferior de **76 cm** y un fondo libre **48 cm**. El grifo es monomando.
- La altura del borde inferior del espejo es de **1,03 m** y los accesorios del aseo están situados a una altura de entre **97 cm y 1,10 m**.

## Corral

### ACCESIBILIDAD VISUAL



#### **Acceso**

- La puerta principal es de apertura manual. Es parcialmente acristalada y no necesita señalización que facilite su detección.

#### **Barra y Salón comedor**

- Ambas estancias están situadas en la planta baja con itinerario accesible. No hay obstáculos que dificulten la circulación ni elementos en voladizo no proyectados hasta el suelo que puedan implicar riesgo.

#### **Carta**

- El restaurante tiene carta en braille.
- La carta tiene textos con letra pequeña pero con contraste cromático respecto al fondo.

#### **Señalización**

- El establecimiento dispone de rótulos que indican la ubicación del salón comedor y aseos. Siguen un patrón constante y están ubicados a una altura de entre **1,58-1,78 m**.
- No se ha complementado la información en braille o en altorrelieve pero presentan contraste cromático entre textos y fondo. El tamaño de los caracteres permite la fácil visualización.

### ACCESIBILIDAD AUDITIVA



#### **Salón comedor**

- Disponen de una mesa redonda, con capacidad para 6-8 comensales.

#### **Aseos**

- Las puertas de las cabinas no tienen un sistema de cierre con una señal visual de «ocupado o libre».

#### **Atención al cliente**

- Ninguna persona de atención al cliente conoce la lengua de signos.

# Las Praderas

Paraje de las Praderas, s/n  
05492 Poyales del Hoyo (Ávila)

Teléfono: 920 390 090 / 658 791 881

Web: [www.laspraderas.info](http://www.laspraderas.info)

E-mail: [laspraderas@laspraderas.info](mailto:laspraderas@laspraderas.info)



## INFORMACIÓN GENERAL

- **No tiene menú para celíacos, diabéticos y vegetarianos, pero se preparan con previo aviso del cliente.**
- **Se permite el acceso al perro de asistencia.**
- **No dispone de área de fumadores.**
- **Dispone de estacionamiento propio al aire libre no tiene plazas reservadas para personas de movilidad reducida.**

## ACCESIBILIDAD FÍSICA



### Acceso al restaurante

- La calle de acceso es amplia y despejada de obstáculos con un ancho libre de paso superior a **1,20 m**, pero está situada en una zona que presenta desniveles con pendientes superiores al **15 %**.
- Al estar situado en un entorno rural, el suelo es de arena compactada, pero es duro y homogéneo.
- El acceso principal al establecimiento es a través de unas escaleras. Existe un itinerario alternativo accesible por un camino con pendiente aunque el suelo del terreno es irregular.
- Hay dos puertas, que abren hacia fuera. La primera permanece siempre abierta y la segunda, es de doble hoja, cada una con un ancho de **91 cm**.

### Barra

- El itinerario desde la entrada hasta la barra es accesible.
- La barra del bar tiene una altura de **1,15 m** y debajo no hay un hueco libre que permita la aproximación frontal de una persona en silla de ruedas.
- Las mesas del bar son cuadradas con pata central. Tienen una altura de **75 cm** y debajo hay un espacio inferior libre de **72 cm**, un fondo de **35 cm** y un ancho de **68 cm**.



### Salón Comedor

- Está situado junto a la zona de bar y el itinerario es accesible.
- El salón dispone de espacio suficiente para que una persona en silla de ruedas realice un giro de **360°** y entre las mesas hay un ancho de paso de **90 cm**.
- Las mesas son rectangulares, móviles y de 4 patas. Tienen una altura de **76 cm** y debajo hay un espacio libre inferior de **65 cm**, un ancho de **61 cm** y un fondo de **80 cm**.

### Aseos

- Los aseos están situados al final del salón comedor y el itinerario es accesible.
- Dispone de una cabina adaptada independiente y señalizada con el Símbolo Internacional de Accesibilidad (**SIA**).

### Cabina de aseo accesible

- La puerta abre hacia dentro y tiene un ancho de paso de **80 cm**. El pomo de la puerta es tipo palanca, de fácil apertura.
- Dentro de la cabina existe un espacio libre de giro de **1,50 m** de diámetro frente a los aparatos sanitarios.
- El inodoro está situado a una altura de **41 cm** y el mecanismo de descarga a **73 cm**. Tiene un espacio libre por el lado izquierdo de **1,10 m**, que permite la transferencia desde la silla de ruedas.
- El inodoro dispone de **2** barras de apoyo, una fija en el lado izquierdo y otra abatible en el lado derecho, situadas a una altura de entre **59** y **72 cm** y con una separación entre ellas de **58 cm**.
- El lavabo permite la aproximación frontal de personas en silla de ruedas y está ubicado a una altura de **80 cm**. Tiene una altura libre inferior de **71 cm** y un fondo libre de **60 cm**. El grifo es monomando.
- La altura del borde inferior del espejo es de **1 m** y los accesorios del aseo están situados a una altura de entre **1,12** y **1,30 m**.

## ACCESIBILIDAD VISUAL



### Acceso

- En el acceso al restaurante hay unas escaleras. Los escalones son de piedra, homogéneos, con tabicas y con boceles. No están señalizados en el borde tacto-visualmente y no tienen zócalo inferior de protección ni pasamanos.
- Existe un itinerario alternativo accesible por un camino con pendiente y de suelo irregular.
- La puerta principal es de apertura manual y permanece siempre abierta. La segunda puerta es parcialmente acristalada.

### Barra y Salón comedor

- El suelo es homogéneo y antideslizante.
- No existen escalones aislados o desniveles que dificulten el paso.
- No existen salientes ni voladizos que dificulten la circulación.

### Carta

- El restaurante no tiene carta en braille.
- La carta tiene textos con letra pequeña pero con contraste cromático respecto al fondo.

### Aseos

- Los aseos de señoras y caballeros están señalizados con pictogramas no homologados situados a una altura de entre **1,60-1,70 m**.
- Los caracteres tienen unas dimensiones de **10** por **15 cm** y presentan contraste cromático con el fondo y la pared, pero no están en braille ni en altorrelieve.

## ACCESIBILIDAD AUDITIVA



### Salón comedor

- No disponen de mesas redondas.

### Señalización

- El restaurante no dispone de rótulos que señalen la ubicación de cada una de las estancias y servicios.

### Aseos

- Las puertas de las cabinas de los aseos, no tienen una banda libre inferior que permita visualizar si hay alguien dentro de la cabina y el sistema de cierre no tiene una señal visual de «ocupado o libre».

### Atención al cliente

- Ninguna persona de atención al cliente conoce la lengua de signos.

# Reyes Católicos

C/ Reyes Católicos, 6  
05001 Ávila

Teléfono: 920 255 627

Web: [www.restaurante-reyescatolicos.com](http://www.restaurante-reyescatolicos.com)

Tipo de cocina: tradicional de la zona



## INFORMACIÓN GENERAL

- **No tiene menú para celíacos, diabéticos y vegetarianos, pero se preparan con previo aviso del cliente.**
- **Se permite el acceso al perro de asistencia.**
- **Dispone de área de fumadores.**
- **No cuenta con estacionamiento propio.**

## ACCESIBILIDAD FÍSICA



### Acceso al restaurante

- La zona de entrada al restaurante es accesible, sin desniveles ni escalones aislados.
- La puerta principal, es de vidrio, abre hacia fuera y tiene un ancho libre de paso de **94 cm**.
- Existe un felpudo fijo en toda su superficie.
- En el interior hay una rampa de acceso de **4,48 m** de longitud, **1,12 m** de ancho y una pendiente del **10,5 %**. El pavimento es antideslizante, homogéneo y con zócalo de protección a ambos lados.

### Barra

- El itinerario desde la entrada hasta la barra es accesible a través de la rampa anteriormente descrita.
- La barra del bar no es de doble altura y carece de espacio inferior que permita la aproximación de un usuario de silla de ruedas.
- En la zona de la barra se han colocado mesas redondas con pata central, que permiten la aproximación frontal de una persona en silla de ruedas.



### **Salón Comedor**

- El itinerario desde la entrada hasta el comedor es accesible.
- Dispone de espacio suficiente para que una persona en silla de ruedas pueda realizar un giro de **360°** y entre las mesas hay un área libre de paso mayor a **1,20 m**.
- Las mesas del restaurante son rectangulares y cuadradas, de cuatro patas. Todas son móviles con unas dimensiones óptimas que permiten la aproximación frontal de una persona en silla de ruedas.
- El suelo es homogéneo, sin huecos ni escalones aislados.

### **Aseos Comunes**

- Los aseos están situados en la planta **baja** y el itinerario es accesible.
- Existe una cabina independiente adaptada para personas con discapacidad, señalizada con el Símbolo Internacional de Accesibilidad (**SIA**).

### **Cabina de aseo accesible.**

- La puerta abre hacia fuera y mide **80 cm**. El pomo de la puerta es tipo palanca y está situado a una altura de **1 m**. El cerrojo puede abrirse desde el exterior en caso de emergencia.
- Dentro de la cabina existe un espacio libre de giro de **1,50 m** de diámetro frente a los aparatos sanitarios.
- El inodoro está situado a una altura de **51 cm** y el mecanismo de descarga a **77 cm**. Existe un espacio de acercamiento al inodoro frontal mayor a **1,20 m** y un espacio lateral izquierdo de **98 cm** que permite la transferencia desde la silla de ruedas.
- El inodoro dispone de **2** barras de apoyo; una abatible en el lado de acercamiento y otra fija en el lado contrario. Ambas barras tienen una altura de entre **55-60 cm** y una separación entre ellas de **63 cm**.
- El lavabo permite la aproximación frontal de personas en silla de ruedas. Tiene una altura libre inferior de **73 cm** y un fondo libre **20 cm**. El grifo es automático.
- La altura del borde inferior del espejo es de **1,04 m** y los accesorios del aseo están situados a una altura de entre **93 cm-1,20 m**.

## Reyes Católicos

### ACCESIBILIDAD VISUAL



#### Acceso

- La zona de entrada al restaurante es accesible, sin desniveles ni escalones aislados.
- La puerta principal, es de vidrio, abre hacia fuera y no está señalizada con franjas de color que facilite su detección
- Existe un felpudo fijo en toda su superficie.
- En el interior hay una rampa de acceso del **10,5 %**. El pavimento es antideslizante, homogéneo y con un zócalo de protección a ambos lados.

#### Barra y Salón comedor

- Ambas estancias están situadas en planta baja con itinerario accesible, a través de la rampa anteriormente descrita, está señalizada tacto-visualmente.

No hay obstáculos que dificulten la circulación ni elementos en voladizo no proyectados hasta el suelo y que puedan implicar riesgo.

#### Carta

- El restaurante tiene carta en braille.
- La carta tiene textos con letra grande y contraste cromático respecto al fondo.

#### Señalización

- El establecimiento dispone de rótulos que indican la ubicación de los aseos.
- Los rótulos están a una altura de **2,10 m**. No se han complementado con información en braille ni en altorrelieve pero presentan contraste cromático.
- Se han utilizado pictogramas homologados para señalar los aseos de señoras y caballeros.

### ACCESIBILIDAD AUDITIVA



#### Salón comedor

- En el comedor las mesas son redondas, con capacidad para 10 comensales.

#### Aseos

- Las puertas de las cabinas no tienen un sistema de cierre con una señal visual de «ocupado o libre».

#### Atención al cliente

- Ninguna persona de atención al cliente conoce la lengua de signos.

# Área Serrano- Restaurante Lidia

Ctra. N-620, Km 14  
09230 Buniel (Burgos)

Teléfono: 947 412 123

Fax: 947 412 266

Web: [www.areaserrano.com](http://www.areaserrano.com)

Tipo de cocina: tradicional



## INFORMACIÓN GENERAL

---

- **No tiene menú para celíacos, diabéticos y vegetarianos, pero se preparan con previo aviso del cliente.**
- **Se permite el acceso al perro de asistencia.**
- **Dispone de área de fumadores.**
- **El establecimiento cuenta con estacionamiento propio al aire libre y no tiene plazas reservadas para personas de movilidad reducida.**

## ACCESIBILIDAD FÍSICA



### **Acceso al restaurante**

- En la entrada al restaurante desde la calle hay **5** escalones.
- Existe una rampa alternativa de **2** tramos de **1,50** y **3 m** de longitud y una inclinación del **10,5 %** en el primero y **14 %** en el segundo. El ancho útil de paso es de **1 m**.
- Entre los dos tramos de la rampa existe un rellano intermedio de **90 cm** por **1 m** de ancho. Dispone de un pasamanos en el lado derecho de subida en el primer tramo y en el lado contrario en el segundo tramo, es de doble altura **1 m** y **70 cm**, y permite el paso continuo de la mano aunque no esta prolongado al principio y al final de la misma.
- La entrada principal tiene dos puertas contiguas; la primera es automática y la segunda abre hacia fuera, tiene un tirador a lo largo de toda puerta y un ancho libre de paso de **80 cm**.



## Barra

- El itinerario desde la entrada hasta la barra es accesible.
- La barra del bar tiene una altura de **1,18 m** y debajo no hay un hueco libre que permita la aproximación frontal de una persona en silla de ruedas.

## Salón Comedor

- Hay dos comedores, ambos situados en la planta baja y el itinerario es accesible.
- El salón dispone de espacio suficiente para que una persona en silla de ruedas realice un giro de **360°** y entre las mesas hay un ancho libre de paso mayor de **1,50 m**.
- Las mesas del restaurante son redondas y cuadradas, de **4** patas y móviles. Tienen una altura de **76 cm**. Bajo la mesa hay un espacio libre de aproximación de **72 cm** de altura, **87 cm** de ancho y **80 cm** de fondo.

## Barra de autoservicio

- En la zona de barra existe un área de autoservicio.
- La altura de la barra es de **77 cm** y bajo la misma existe un espacio de **74 cm** y un fondo de **36 cm**.
- El ancho libre de paso lateral de la barra es de **85 cm** y tiene un espacio libre para apoyarse y empujar la bandeja sin necesidad de sostenerla de **85 cm**.
- Los platos están a **80 cm** de altura y la comida **40 cm** del fondo del borde de la barra.

## Aseos

- La cabina adaptada está situada en la planta baja y el itinerario es accesible (es necesario pedir las llaves en la barra).
- Está señalizada con el Símbolo Internacional de Accesibilidad (**SIA**).

## Cabina de aseo accesible

- La puerta de la cabina abre hacia dentro y tiene un ancho de paso de **78 cm**. El pomo de la puerta es tipo manilla.
- Dentro de la cabina existe un espacio libre de giro de **1,50 m** de diámetro.
- El inodoro está situado a una altura de **42 cm** y el mecanismo de descarga a **72 cm**. Tiene un espacio libre de aproximación por el frontal de **1,30 m** de ancho que permite la transferencia desde la silla de ruedas. A ambos lados del inodoro existe un espacio de acercamiento de **40 cm**.



- El inodoro dispone de **2** barras de apoyo, una fija en el lado izquierdo y otra abatible en el lado derecho, situadas a una altura de entre **51-71 cm** y con una separación entre ellas de **82 cm**.
- El lavabo está situado a una altura de **81 cm**. Bajo el mismo existe un espacio libre de **74 cm** de altura y **40 cm** de fondo. El grifo requiere el giro de la muñeca.
- La altura del borde inferior del espejo es de **1 m** y los accesorios del aseo están situados a una altura de **90 cm**.

## ACCESIBILIDAD VISUAL



### Acceso

- Se accede al restaurante desde la calle por un tramo de 5 escalones de entre **12 y 17 cm** de altura.
- Existe una rampa alternativa que carece de franja de señalización y pavimento diferenciador.
- La entrada principal tiene dos puertas contiguas. La primera es automática, y con señalización visual con contraste cromático. La segunda es de apertura manual y parcialmente acristalada.

### Barra y Salón comedor

- El suelo es homogéneo y antideslizante.
- No existen escalones aislados o desniveles.
- Las puertas son acristaladas y están señalizadas con el logotipo del establecimiento.

### Carta

- El restaurante no tiene carta en braille.
- La carta tiene textos con letra grande y presenta contraste cromático respecto al fondo.

### Aseos

- Los aseos de señoras y caballeros se han señalado con pictogramas homologados.

## ACCESIBILIDAD AUDITIVA



### Salón comedor

- Disponen de mesas redondas.

### Aseos

- Las puertas de las cabinas de los aseos tienen una banda libre inferior que permite la comunicación a personas con discapacidad auditiva.

### Atención al cliente

- Ninguna persona de atención al cliente conoce la lengua de signos.

# Puerta Real

Plza. Rey San Fernando, 9  
09003 Burgos

Teléfono: 947 265 200

Fax: 947 201 574

Web: [www.puertareal.es](http://www.puertareal.es)

Tipo de cocina: castellana  
evolucionada



## INFORMACIÓN GENERAL

- **No tiene menú para celíacos, diabéticos y vegetarianos, pero se preparan con previo aviso del cliente.**
- **Se permite el acceso al perro de asistencia.**
- **Dispone de área de fumadores.**
- **No cuenta con estacionamiento propio.**

## ACCESIBILIDAD FÍSICA



### Acceso al restaurante

- La entrada principal al restaurante es accesible. En el itinerario no hay escalones o huecos de paso estrechos que dificulten el acceso.
- La altura de la acera es de **10 cm** pero existe un rebaje para salvarlo. El ancho libre de paso de la acera es de **1 m**.
- La puerta se abre hacia ambos lados, es de doble hoja y mide **80 cm** cada una.

### Zona de barra

- Desde la entrada se accede directamente a la barra y a las mesas de cafetería. El itinerario es accesible.
- La barra del bar tiene una altura de **1,14 m** y debajo no hay un hueco libre que permita la aproximación frontal de una persona en silla de ruedas.

### Salón Comedor

- El establecimiento tiene **3** salones comedores con itinerario accesible.
- El primer salón se llama «San Fernando», está ubicado en la planta baja.
- El segundo salón «Las Cavas», está situado en planta **-1**. El itinerario es accesible utilizando el ascensor. Para acceder al mismo existe un pasillo de **2 m** de ancho con una pendiente del **10,5 %**.



- El tercer comedor se llama «Las Bóvedas» y está situado en la planta superior.
- Todos los comedores disponen de espacio suficiente para la circulación de personas en silla de ruedas.
- Todas las mesas son cuadradas y de cuatro patas. Todas son móviles con una altura de **75 cm**, bajo la mesa hay un espacio libre de aproximación de **70 cm** de altura, **80 cm** de ancho y **50 cm** de fondo.

### Aseos

- Los aseos están situados en la planta baja y el itinerario es accesible.
- Dispone de una cabina adaptada e integrada en el aseo de caballeros. No está señalizada con el Símbolo Internacional de Accesibilidad (**SIA**).
- La puerta general de los aseos se abre hacia dentro y tiene un ancho libre de paso de **83 cm**. Tiene un pomo tipo manilla, de fácil apertura.

### Cabina de aseo accesible

- La puerta de la cabina es corredera y tiene un ancho libre de paso de **80 cm**. El cerrojo no puede abrirse desde el exterior en caso de emergencia.
- Dentro de la cabina existe un espacio libre de giro de **1,50 m** de diámetro.
- El inodoro está situado a una altura de **42 cm** y el mecanismo de descarga a **80 cm**. Tiene un espacio libre de aproximación frontal y por el lado derecho de **1 m** de ancho. Dispone de una barra de apoyo abatible en el lado derecho a una altura de entre **63 y 77 cm**.
- El lavabo tiene una altura de **85 cm**, bajo el mismo existe un espacio libre de **75 cm** de altura y **50 cm** de fondo. El grifo es monomando.
- La altura del borde inferior del espejo y de los accesorios del aseo es de **1 m**.

### Ascensor

- El establecimiento cuenta con un ascensor que comunica las tres plantas, está situado junto a la barra y el itinerario es accesible.
- Frente al mismo existe un espacio horizontal de **1,50 m** de diámetro.
- La puerta tiene un ancho libre de paso de **80 cm**. La cabina del ascensor tiene **1,10 m** de ancho por **1,39 m** de fondo.
- La altura de los botones de llamada es de **1,15 m** y la botonera interior tiene una altura de entre **95 cm-1,07 m**.
- La pared frontal es un espejo y dispone de un pasamanos a **90 cm** de altura.

## Puerta Real

### ACCESIBILIDAD VISUAL



#### **Acceso**

- La puerta principal es de cristal y batiente a ambos lados, no está señalizada.

#### **Salón comedor**

- El suelo de los salones comedores es homogéneo y antideslizante.
- No existen obstáculos que puedan implicar riesgo.

#### **Carta**

- El restaurante no tiene carta en braille.
- La carta tiene textos con letra mediana y poco contraste cromático.

#### **Señalización**

- El establecimiento dispone de rótulos que indican la ubicación del bar, salones comedores, aseos y escaleras. Los rótulos siguen un patrón constante, no están braille pero sí en bajorrelieve y presentan contraste cromático.
- Para señalar los aseos se han utilizado pictogramas no homologados.

#### **Ascensor**

- Los botones están en altorrelieve y presentan contraste cromático.
- La cabina cuenta con un sistema de señalización sonora.
- Dispone de un sistema de comunicación en caso de emergencia mediante interfono.

### ACCESIBILIDAD AUDITIVA



#### **Salón comedor**

- El restaurante dispone de mesas redondas.

#### **Aseos**

- Las puertas de las cabinas no tienen un sistema de cierre con una señal visual de «ocupado o libre».

#### **Señalización**

- El restaurante dispone de rótulos que indican la ubicación de las distintas estancias.

#### **Ascensor**

- El ascensor tiene un indicador visual de parada en el interior de la cabina.
- El sistema de solicitud de ayuda en caso de emergencia no se ha complementado con un testigo luminoso, que confirme a personas sordas atrapadas dentro del ascensor que la señal de alarma ha sido recibida.
- La cabina del ascensor no tiene ninguna zona acristalada.

#### **Atención al cliente**

- Ninguna persona de atención al cliente conoce la lengua de signos.

# Bodega San Blas

Plza. San Blas, 5  
09340 Lerma (Burgos)

Teléfono: 947 171 181

Fax: 947 170 427

Web: [www.bodegasanblas.com](http://www.bodegasanblas.com)

Tipo de cocina: tradicional española



## INFORMACIÓN GENERAL

- No tiene menú para celíacos, diabéticos y vegetarianos, pero se preparan con previo aviso del cliente.
- Se permite el acceso al perro de asistencia.
- Dispone de área de fumadores.
- No cuenta con estacionamiento propio.

## ACCESIBILIDAD FÍSICA



### Acceso al restaurante

- La entrada al restaurante es accesible.
- La puerta principal abre hacia fuera y tiene un ancho libre de paso de **88 cm**.

### Barra

- El itinerario desde la entrada hasta la barra es accesible.
- La barra del bar tiene una altura de **1,13 m** y debajo no hay un hueco libre que permita la aproximación frontal de una persona en silla de ruedas.
- En la zona de la barra se han colocado mesas con una altura de **72 cm**, debajo hay un ancho de **79 cm**, una altura de **67 cm** y un fondo de **84 cm**.

### Salón Comedor

- El establecimiento tiene **3** comedores.
- El itinerario desde la entrada hasta cualquiera de los mismos es accesible.
- Disponen de espacio suficiente para la circulación de personas en silla de ruedas.
- Las mesas del restaurante son rectangulares, con una pata central. Todas son móviles con una altura de **76 cm**, bajo la mesa hay un espacio libre de aproximación de **73 cm** de altura, **1,50 m** de ancho y **88 cm** de fondo.



### Aseos Comunes

- Los aseos están situados en la planta baja y el itinerario es accesible.
- Existe una cabina para hombres y otra para mujeres, adaptada para personas con discapacidad y señalizadas con el Símbolo Internacional de Accesibilidad (SIA).
- Existe una puerta general de acceso que abre hacia dentro con **1,20 m** de ancho.

### Cabina de aseo accesible

- La puerta abre con una manilla hacia dentro y mide **85 cm**.
- Dentro de la cabina existe un espacio libre de giro de **1,50 m** de diámetro.
- El inodoro está situado a una altura de **42 cm** y el mecanismo de descarga a **1,04 m**. Tiene un espacio libre de aproximación frontal de **1 m** de ancho y por el lado derecho de **1,50 m** de ancho. Dispone de **2** barras de apoyo; una abatible en el lado de acercamiento y otra fija en el lado contrario. Ambas barras tienen una altura de entre **62 y 80 cm**, y una separación entre ellas de **77 cm**.
- El lavabo tiene una altura inferior de **70 cm** y un fondo **30 cm**. Grifo monomando.
- La altura del borde inferior del espejo es de **96 cm**.

### Ascensor

- Existe un ascensor panorámico situado frente a los aseos y el itinerario es accesible. Comunica todas las plantas del edificio.
- La puerta es corredera y mide **70 cm**. La cabina del ascensor tiene **83 cm** de ancho por **1,06 m** de fondo.
- La altura de los botones exteriores de llamada es de **1,04 m** y la botonera interior está ubicada a **1,06 m** de alto.
- Dispone de pasamanos lateral y de un espejo situado frente a la puerta.

## ACCESIBILIDAD VISUAL



### Acceso

- La puerta principal es de apertura manual. Es acristalada y no está señalizada con franjas de color que facilite su detección. Permanece siempre abierta en horario de atención al público.



## **Barra y Salón comedor**

- Ambas estancias están situadas en la planta baja y el itinerario es accesible. No hay obstáculos que dificulten la circulación.
- El suelo es homogéneo y no existen escalones aislados o desniveles.

## **Carta**

- El restaurante no tiene carta en braille.
- La carta tiene textos con letra pequeña pero con contraste cromático.

## **Ascensor**

- Los botones del ascensor están en braille y altorrelieve, pero no presentan contraste cromático.
- La cabina cuenta con un sistema de señalización sonora.
- Dispone de un sistema de comunicación en caso de emergencia mediante interfono.

## **Señalización**

- El establecimiento dispone de rótulos que indican la ubicación de todas las estancias y siguen un patrón constante.
- No se han complementado con información en braille o en altorrelieve pero presentan contraste cromático.

## **ACCESIBILIDAD AUDITIVA**



### **Salón comedor**

- Dispone de mesas son redondas, con capacidad para 10 comensales.

### **Aseos**

- Las puertas de las cabinas no tienen un sistema de cierre con una señal visual de «ocupado o libre».

### **Ascensor**

- El ascensor tiene un indicador visual de parada y flechas direccionales en el interior y exterior de la cabina.
- El sistema de solicitud de ayuda en caso de emergencia se ha complementado con un testigo luminoso, que confirma a personas sordas atrapadas dentro del ascensor que la señal de alarma ha sido recibida.
- Las puertas del ascensor son panorámicas, lo que facilita la comunicación con el exterior.

### **Atención al cliente**

- Ninguna persona de atención al cliente conoce la lengua de signos.

# Cidón Musac

Avda. Reyes Leoneses, 24  
24008, León

Teléfono: 987 070 270

Web: [www.rtclmusac.com](http://www.rtclmusac.com)

Tipo de cocina: cocina creativa



## INFORMACIÓN GENERAL

- Está situado en el Museo de Arte Contemporáneo de Castilla y León (MUSAC).
- Se preparan menús para celíacos, diabéticos y vegetarianos, previa solicitud del cliente.
- Se permite el acceso al perro de asistencia.
- Se permite fumar en la barra y la cafetería, no en el restaurante.
- No cuenta con estacionamiento propio.

## ACCESIBILIDAD FÍSICA



### Acceso al restaurante

- El restaurante tiene **2** entradas, la **1ª** corresponde al acceso desde la Plaza y la **2ª** desde el Museo.
- Por la **1ª** entrada se accede directamente al restaurante sin desniveles. La puerta de entrada tiene **2** hojas de vidrio que se abren hacia fuera con un tirador, cada una tiene un ancho de paso de **87 cm**.
- Por la **2ª** entrada se accede desde el vestíbulo de recepción del Museo a la zona del bar y cafetería, por una puerta con las mismas características que la anterior.

### Barra

- Tiene **2** barras de iguales características. Se accede a ambas barras por un itinerario accesible.
- La barra tiene una altura de **1,06 m** y no permite la aproximación frontal de un usuario de silla de ruedas.

### Salón Comedor

- El restaurante tiene **3** salones comedores, el **1º** corresponde a la cafetería, el **2º** y **3º** al restaurante. Todos tienen un itinerario accesible y espacio suficiente para la circulación de personas en silla de ruedas.





- Las mesas son cuadradas y rectangulares, tienen una altura de **73 cm**. Bajo la mesa existe un espacio libre de **69 cm** de alto, más de **80 cm** de ancho y **40 cm** de fondo.

### **Aseos Comunes**

- Los usuarios de silla de ruedas tienen que utilizar el aseo accesible del Museo. Es una cabina independiente adaptada y señalizada con el Símbolo Internacional de Accesibilidad (**SIA**). Está situada en la planta baja del Museo y el itinerario es accesible.

### **Cabina de aseo accesible**

- La puerta se abre hacia fuera con una manilla y tiene un ancho de paso de **80 cm**. El cerrojo es fácil de manipular y puede abrirse desde el exterior.
- En el interior existe un espacio libre de giro de **1,50 m** de diámetro.
- El inodoro tiene un espacio libre de acercamiento por el frente de **1,20 m** de ancho. El asiento del inodoro está a una altura de **50 cm** y el mecanismo de descarga está a **87 cm**.
- El inodoro tiene una barra abatible en el lado izquierdo y una fija en el lado derecho, están a **47** y **74 cm** de altura y con una separación de **76 cm**.
- El lavabo está situado junto al inodoro y es regulable en altura. Su borde superior está a una altura de **85 cm**, bajo el lavabo hay un espacio libre de **68 cm** de alto y **58 cm** de fondo. Tiene un grifo monomando.
- La altura del borde inferior del espejo es de **1 m** y está inclinado hacia el lavabo. El resto de los accesorios están instalados a una altura de **1,10 m**.

### **Ascensor**

- Está situado en la planta baja, entre el salón comedor de la cafetería y el del restaurante.
- La puerta del ascensor tiene un ancho de paso de **90 cm**, y la cabina es de **1,43 m** de ancho por **1,85 m** de fondo. Tiene un pasamanos situado a una altura de **95 cm** en la pared frontal a la puerta.
- Los botones de mando están situados a una altura de entre **1** y **1,40 m** y los botones de llamada están a **1,06 m**.
- Dispone de un espejo también situado en la pared frontal a la puerta.

## Cidón Musac

### ACCESIBILIDAD VISUAL



#### Acceso

- Las puertas de entrada al restaurante son de vidrio y de apertura manual. Están señalizadas pero no con suficiente contraste cromático.

#### Barra y Salón comedor

- El suelo es homogéneo y antideslizante. No hay escalones aislados ni elementos volados que constituyan un peligro para personas con discapacidad visual.
- Entre la cafetería y el restaurante hay una puerta de vidrio, tiene **2** hojas que se abren de forma manual con un tirador. Están señalizadas con el logotipo del establecimiento en color contrastado.
- Se accede al salón comedor de la primera planta utilizando el ascensor o las escaleras.

#### Carta

- El restaurante no tiene carta en braille.
- La carta tiene textos con letra mediana y contraste cromático.

#### Ascensor

- Las puertas del ascensor no se han señalizado con un pavimento de color.
- La cabina no cuenta con un sistema sonoro.
- Los botones del ascensor están en altorrelieve y en braille, pero no presentan contraste cromático.

#### Señalización

- El establecimiento sólo dispone de rótulos que indican la ubicación de los aseos.

### ACCESIBILIDAD AUDITIVA



#### Salón comedor

- El restaurante no tiene mesas redondas.

#### Ascensor

- Dentro de la cabina, el ascensor tiene un indicador visual de la planta de parada y flechas indicativas del sentido del desplazamiento.
- El sistema de solicitud de ayuda en caso de emergencia no se ha complementado con un testigo luminoso.

#### Aseos

- Las puertas de las cabinas de los aseos no tienen un sistema de cierre con una señal visual de «ocupado o libre».

#### Atención al cliente

- Ninguna persona de atención al cliente conoce la lengua de signos.

# Casa Blanca

Avda. Nocedo, 73  
24007 León

Teléfono: 987 07 50 33  
Tipo de cocina: italiana,  
tradicional y de autor



## INFORMACIÓN GENERAL

- Tiene platos para celíacos, diabéticos y vegetarianos.
- Se permite el acceso al perro de asistencia.
- Dispone de área de fumadores.
- No cuenta con estacionamiento propio.

## ACCESIBILIDAD FÍSICA



### Acceso al restaurante

- La entrada al restaurante es accesible a través de una rampa de acceso de **1,62 m** de longitud, **1,42 m** de ancho y un **14 %** de inclinación.
- La puerta principal es de apertura manual, abre hacia fuera y es acristalada. Tiene un ancho libre de paso es de **89 cm**.

### Barra

- Desde la puerta de entrada se accede directamente al área de la barra, sin desniveles o huecos de paso estrechos.
- La barra del bar tiene doble altura. La superior es de **1,09 m** y debajo no hay un hueco libre que permita la aproximación frontal de una persona en silla de ruedas. La inferior tiene una altura de **83 cm** bajo la barra hay un espacio libre de aproximación de **76 cm** de altura, **1,10 m** de ancho y **17 cm** de fondo.

### Salón Comedor

- El establecimiento tiene de **2** salones comedores. El **1º** es accesible ya que está en la planta baja y el **2º** no es accesible, ya que en el itinerario hay 6 escalones de **16 cm**.
- Los salones del restaurante disponen de espacio suficiente para que una persona en silla de ruedas realice un giro de **360º** y entre las mesas hay un ancho libre de aproximadamente **1 m**.



- Las mesas son cuadradas y rectangulares, de cuatro patas. Las cuadradas tienen una altura de **75 cm**, bajo la mesa hay un espacio libre de aproximación de **64 cm** de altura, **68 cm** de ancho y **90 cm** de fondo. Las rectangulares tienen una altura de **76 cm**. Bajo la mesa hay un espacio libre de aproximación de **67 cm** de altura, **96 cm** de ancho y **90 cm** de fondo.

### Aseos

- Los aseos están situados en la planta baja, al final del restaurante y el itinerario es accesible.
- Dispone de una cabina adaptada independiente y está señalizada con el Símbolo Internacional de Accesibilidad (**SIA**).
- Una persona en silla de ruedas puede desplazarse de manera autónoma desde su mesa hasta los aseos.

### Cabina de aseo accesible

- La puerta abre hacia dentro y tiene un ancho libre de paso de **77 cm**. Tiene un tirador en forma de manilla, de fácil manipulación. El cerrojo se puede abrir en caso de emergencia desde el exterior.
- Dentro de la cabina existe un espacio libre de giro de **1,50 m** de diámetro frente a los aparatos sanitarios.
- El inodoro está situado a una altura de **42 cm** y el mecanismo de descarga a **82 cm**. Tiene un espacio libre de aproximación frontal de **1,43 m** y por el lado derecho de **96 cm** de ancho que permite la transferencia desde la silla de ruedas.
- El inodoro dispone de una barra de apoyo fija, instalada en el lado izquierdo y otra barra abatible por el lado del acercamiento a una altura de **82 cm** y con una separación entre ellas de **64 cm**.
- La cabina de aseo adaptado tiene un lavabo, instalado a una altura de **83 cm**. Bajo el mismo existe un espacio libre de **80 cm** de alto y **55 cm** de fondo. El grifo es monomando.
- La altura del borde inferior del espejo y los accesorios del aseo están situados a una altura de **95 cm**.

## ACCESIBILIDAD VISUAL



### Acceso

- Se accede por medio de una rampa situada frente a la puerta principal, en el inicio de ésta no existe un pavimento de color contrastado y textura distinta que alerte del desnivel.
- La puerta de entrada es de apertura manual y acristalada. Carece de señalización visual, aunque dispone de un pasamanos a lo largo de toda la puerta.

### Barra y Salón comedor

- El suelo es homogéneo y antideslizante.
- El establecimiento tiene de **2** salones comedores. El **1º** es accesible ya que está en planta baja y el **2º**, no es accesible, ya que en el itinerario hay **6** escalones de **16 cm**.
- No hay elementos volados que constituyan un peligro para personas con discapacidad visual.

### Carta

- El restaurante no tiene carta en braille.
- La carta tiene textos con letra mediana y fuente de fácil lectura, además presenta contraste cromático suficiente respecto al fondo.

### Señalización

- El establecimiento dispone de rótulos que indican la ubicación de los aseos.
- Para señalar los aseos de señoras y caballeros se han utilizado los pictogramas homologados.
- Los rótulos no se han complementado en braille ni en altorrelieve y presentan contraste cromático respecto a la puerta. El tamaño de los símbolos facilita su visualización.

## ACCESIBILIDAD AUDITIVA



### Salón comedor

- El restaurante tiene mesas redondas.

### Aseos

- Las puertas de las cabinas no tienen un sistema de cierre con una señal visual de «ocupado o libre».

### Señalización

- El restaurante sólo dispone de rótulos que indican la ubicación de los aseos.

### Atención al cliente

- Ninguna persona de atención al cliente conoce la lengua de signos.

# 6ª Avenida

C/ San Ignacio de Loyola, 66  
24010 León

Teléfono: 987 238 130

Tipo de cocina: tradicional  
de la zona



## INFORMACIÓN GENERAL

- Tiene platos para celíacos, diabéticos y vegetarianos, pero con previo aviso se preparan mejor.
- Se permite el acceso al perro de asistencia.
- Dispone de área de fumadores.
- No cuenta con estacionamiento propio. El más cercano es el del centro comercial «Espacio León», a unos 500 m de distancia.

## ACCESIBILIDAD FÍSICA



### Acceso al restaurante

- La entrada al restaurante es accesible a través de una rampa situada frente a la puerta.
- La rampa tiene **1,32 m** de longitud, **1,70 m** de ancho y un **17,6 %** de inclinación.
- La puerta principal es de apertura manual, abre hacia fuera y es parcialmente acristalada. Tiene un ancho libre de paso de **77 cm** cada una.
- Antes y detrás de la puerta hay un felpudo fijo al suelo.

### Barra

- El itinerario desde la entrada hasta la barra es accesible. No hay escalones o huecos de paso estrechos que dificulten el acceso.
- La barra del bar tiene una altura de **1,09 m** y debajo no hay un hueco libre que permita la aproximación frontal de una persona en silla de ruedas.

### Salón Comedor

- El establecimiento tiene **2** salones comedores.
- El itinerario desde la entrada hasta el salón comedor es accesible. No hay escalones o huecos de paso estrechos que dificulten el acceso.
- Los salones del restaurante disponen de espacio suficiente para que una



persona en silla de ruedas realice un giro de **360°** y entre las mesas hay un ancho libre de aproximadamente **1 m**.

- Las mesas del restaurante son cuadradas, de cuatro patas. Todas son móviles con una altura de **75 cm**. Bajo la mesa hay un espacio libre de aproximación de **66 cm** de altura, **68 cm** de ancho y **90 cm** de fondo.

### Aseos

- Los aseos están situados en la planta baja, contiguo al área de la barra y el itinerario es accesible.
- Dispone de una cabina adaptada independiente y señalizada con el Símbolo Internacional de Accesibilidad (**SIA**).
- La puerta general de los aseos se abre hacia fuera y tiene un ancho de paso de **76 cm**. La manilla de la puerta es en forma de C, de fácil apertura y situada a **1 m** de altura.

### Cabina de aseo accesible

- La puerta abre hacia dentro y tiene un ancho libre de paso de **76 cm**. Tiene un tirador en forma de C, de fácil manipulación. El cerrojo requiere el giro de la muñeca pero puede abrirse desde el exterior en caso de emergencia.
- Dentro de la cabina existe un espacio libre de giro de **1,50 m** de diámetro frente a los aparatos sanitarios.
- El inodoro está situado a una altura de **40 cm** y el mecanismo de descarga a **75 cm**. Tiene un espacio libre de aproximación frontal de **1,40 m** y por el lado izquierdo de **90 cm** de ancho que permite la transferencia desde la silla de ruedas.
- El inodoro dispone de una barra de apoyo fija, instalada en el lado izquierdo a una altura de entre **55 y 80 cm**.
- La cabina de aseo adaptado tiene un lavabo, instalado a una altura de **82 cm**. Bajo el mismo existe un espacio libre de **80 cm** de alto y **40 cm** de fondo. El grifo es monomando.
- La altura del borde inferior del espejo y de los accesorios del aseo es de **1,10 m** de altura.

## ACCESIBILIDAD VISUAL



### Acceso

- La entrada al restaurante es accesible a través de una rampa situada frente a la puerta con una inclinación del **17,6 %**. En el inicio de ésta, no existe un pavimento de color contrastado y textura distinta que alerte del desnivel.
- La puerta principal es de apertura manual, abre hacia fuera y es parcialmente acristalada.
- Antes y detrás de la puerta hay un felpudo fijo al suelo.

### Barra y Salón comedor

- El suelo es homogéneo y antideslizante.
- No existen escalones aislados o desniveles.
- No hay elementos volados que constituyan un peligro para personas con discapacidad visual.

### Carta

- El restaurante no tiene carta en braille.
- La carta tiene textos con letra mediana y fuente de fácil lectura, y presenta contraste cromático suficiente respecto al fondo.

### Señalización

- El establecimiento dispone de rótulos que indican la ubicación de los aseos.
- Para señalar los aseos de señoras y caballeros se han utilizado pictogramas homologados.
- Los rótulos no se han complementado en braille ni están en altorrelieve, pero presentan contraste cromático respecto a la puerta. El tamaño de los símbolos facilita su visualización.

## ACCESIBILIDAD AUDITIVA



### Salón comedor

- El restaurante no tiene mesas redondas.

### Aseos

- Las puertas de las cabinas no tienen un sistema de cierre con una señal visual de «ocupado o libre».

### Señalización

- El restaurante sólo dispone de rótulos que indican la ubicación de los aseos.

### Atención al cliente

- Ninguna persona de atención al cliente conoce la lengua de signos.

# Doña Mayor

C/ Francesa, 8  
34440 Fromista (Palencia)

Teléfono: 979 810 588

Fax: 979 810 872

Web: [www.hoteldonamayor.com](http://www.hoteldonamayor.com)

Tipo de cocina: tradicional  
con tintes de innovación



## INFORMACIÓN GENERAL

- **No tiene menú para celíacos, diabéticos y vegetarianos, pero se preparan con previo aviso del cliente.**
- **Se permite el acceso al perro de asistencia.**
- **No dispone de área de fumadores.**
- **No cuenta con estacionamiento propio.**

## ACCESIBILIDAD FÍSICA



### Acceso al restaurante

- La entrada al restaurante es accesible a través de una rampa que tiene una longitud de **4,4 m**, una pendiente longitudinal de **6,9 %** y un ancho útil de paso mayor a **1,20 m**.
- Hay dos puertas principales de doble hoja de vidrio, situadas de manera contigua y con una separación entre ambas de **2 m**. Abren hacia fuera y tienen un ancho libre de paso de **1,14 m**.
- El pavimento es homogéneo, sin huecos ni resaltes y antideslizante.

### Barra

- El itinerario desde la entrada hasta la barra es accesible. No hay escalones o huecos de paso estrechos que dificulten el acceso.
- La barra del bar tiene una altura de **1,15 m**, carece de espacio que permita la aproximación de un usuario en silla de ruedas.

### Salón Comedor

- El establecimiento tiene un comedor seguido de la zona de cafetería, con un área de paso entre ambos mayor de **1,20 m**.
- El itinerario desde la entrada hasta cualquiera de los mismos es accesible.



- Dispone de espacio suficiente para que una persona en silla de ruedas pueda realizar un giro de **360°** y entre las mesas hay un área libre de paso mayor a **1,20 m**.
- Las mesas del restaurante son cuadradas y redondas de 4 patas. Todas son móviles y las cuadradas tienen una altura de **76 cm**. Bajo la mesa hay un espacio libre de aproximación de **67 cm** de altura, **80 cm** de ancho y **90 cm** de fondo.

### Aseos

- Los aseos están situados a continuación del restaurante y el itinerario es accesible.
- Dispone de una cabina adaptada independiente y señalizada con el Símbolo Internacional de Accesibilidad (**SIA**).
- Una persona en silla de ruedas puede desplazarse de manera autónoma desde su mesa hasta los aseos.
- Para acceder a las cabinas existe una puerta general de acceso corredera y mide **1 m**. La puerta tiene una manilla en forma de C a una altura de **1,05 m**.

### Cabina de aseo accesible

- La puerta abre hacia fuera y mide **80 cm**. El pomo de la puerta es tipo palanca y está a una altura de **1,05 m**. El cerrojo puede abrirse desde el exterior en caso de emergencia.
- Dentro de la cabina existe un espacio libre de giro de **1,50 m** de diámetro frente a los aparatos sanitarios.
- El inodoro está situado a una altura de **45 cm** y el mecanismo de descarga a **90 cm**. Existe un espacio de acercamiento al inodoro frontal de **90 cm** y un espacio lateral izquierdo de **1,50 m** que permite la transferencia desde la silla de ruedas.
- El inodoro dispone de **1** barra abatible en el lado izquierdo a una altura de entre **70 y 84 cm**.
- La altura del borde del lavabo es de **85 cm**. El grifo es monomando.
- La altura del borde inferior del espejo y de los accesorios del aseo es de **94 cm**.



## ACCESIBILIDAD VISUAL



### Acceso

- La entrada al restaurante tiene **2** escalones de **13 cm**, sin señalización en el borde de los mismos y que son accesibles a través de una rampa de acceso que tiene una pendiente del **6,9 %** y carece de señalización tacto-visual y pasamanos.
- Hay dos puertas principales de doble hoja de vidrio, situadas de manera contigua y sin señalización visual.

### Barra y Salón comedor

- El suelo es homogéneo y antideslizante.
- Ambas estancias están situadas de manera contigua y el itinerario accesible. No se han colocado alfombras ni otros obstáculos que dificulten la circulación, ni elementos en voladizo no proyectados hasta el suelo y que puedan implicar riesgo.

### Carta

- El restaurante no tiene carta en braille.
- La carta tiene textos con letra grande y con contraste cromático respecto al fondo.

### Aseos

- Los aseos comunes está señalizados con los pictogramas homologados, situados a una altura media de **1,60 m**.
- No se han complementado con información en braille o en altorrelieve pero presentan contraste cromático entre fondo y puerta.

## ACCESIBILIDAD AUDITIVA



### Aseos

- Las puertas de las cabinas no tienen un sistema de cierre con una señal visual de «ocupado o libre».

### Señalización

- El restaurante dispone de rótulos que señalan la ubicación del aseo común, salón, salida, etc.

### Atención al cliente

- Ninguna persona de atención al cliente conoce la lengua de signos.

# Palacio Congresos

C/ Clara Campoamor, 13  
34003 Palencia

Teléfono: 979 100 761

Fax: 979 100 762

Web: [www.hotelpalaciocongresos.com](http://www.hotelpalaciocongresos.com)

Tipo de cocina: tradicional



## INFORMACIÓN GENERAL

- **No tiene menú para celíacos, diabéticos y vegetarianos, pero se preparan con previo aviso del cliente.**
- **Se permite el acceso al perro de asistencia.**
- **No dispone de área de fumadores.**
- **Cuenta con estacionamiento propio.**

## ACCESIBILIDAD FÍSICA



### Acceso al restaurante

- El restaurante pertenece al Hotel Palacio de Congresos. La entrada al establecimiento es accesible.
- Tiene dos puertas. La primera es de apertura manual, acristalada y de doble hoja, con un ancho libre de paso de **78 cm** cada una. La segunda, es automática acristalada, con un ancho libre de paso de **97 cm**.
- El pavimento es homogéneo, sin huecos ni resaltes y antideslizante.

### Estacionamiento

- El hotel dispone de **19** plazas de estacionamiento en la planta **-1** y el itinerario es accesible utilizando el ascensor.
- La puerta de acceso al aparcamiento tiene un ancho libre de paso de **80 cm**.
- Hay **4** plazas reservadas para Personas con Movilidad Reducida (**PMR**). No están señalizadas con el Símbolo Internacional de Accesibilidad (**SIA**). Las dimensiones son de **3 m** de ancho por **4,8 m** de longitud.

### Barra

- El itinerario desde la entrada hasta la barra es accesible. No hay escalones o huecos de paso estrechos que dificulten el acceso.



- La barra del bar tiene una altura de **1,10 m** y debajo no hay un hueco libre que permita la aproximación frontal de una persona en silla de ruedas.

### **Salón Comedor**

- El establecimiento tiene un comedor seguido de la zona de cafetería.
- El itinerario desde la entrada hasta cualquiera de los mismos es accesible.
- Dispone de espacio suficiente para la circulación de personas en silla de ruedas.
- Las mesas del restaurante son rectangulares de 4 patas. Todas son móviles con una altura de **74 cm**. Bajo la mesa hay un espacio libre de aproximación de **72 cm** de altura, **71 cm** de ancho y **75 cm** de fondo.
- La barra del autoservicio tiene una altura de **73 cm**.

### **Aseos**

- Los aseos están situados a continuación del restaurante, con itinerario accesible.
- Dispone de una cabina adaptada independiente pero no está señalizada con el Símbolo Internacional de Accesibilidad (SIA).

### **Cabina de aseo accesible**

- La puerta abre hacia el interior y mide **78 cm**. El pomo de la puerta es tipo palanca, a una altura de **1 m**. El cerrojo puede abrirse desde el exterior en caso de emergencia.
- Dentro de la cabina existe un espacio libre de giro de **1,50 m** de diámetro.
- El inodoro está situado a una altura de **42 cm** y el mecanismo de descarga a **73 cm**. El espacio de acercamiento al inodoro es oblicuo de **1,20 m**, ya que por el lateral izquierdo solo hay **25 cm** de aproximación al estar junto al lavabo.
- El inodoro dispone de **2** barras de apoyo; una abatible en el lado de acercamiento y otra fija en el lado contrario. Ambas barras tienen una altura de entre **53 y 87 cm** y una separación entre ellas de **65 cm**.
- El lavabo permite la aproximación frontal de personas en silla de ruedas. Tiene una altura inferior de **70 cm** y un fondo libre **52 cm**. El grifo es monomando.
- La altura del borde inferior del espejo es de **80 cm** y los accesorios del aseo están situados a una altura de **1,13 m**.

## Palacio Congresos

### ACCESIBILIDAD VISUAL



#### **Acceso**

- El acceso principal no presenta desniveles que puedan obstaculizar el paso.
- Ambas puertas son de vidrio y están, señalizadas con el logotipo de manera insuficiente. Entre ambas hay un felpudo fijo al suelo en toda su superficie.
- El pavimento es homogéneo y antideslizante.

#### **Barra y Salón comedor**

- El suelo es homogéneo y antideslizante.
- No existen escalones aislados o desniveles.
- Ambas estancias están situadas de manera contigua con itinerario accesible. No se han colocado alfombras ni otros obstáculos que dificulten la circulación ni elementos en voladizo no proyectados hasta el suelo y que puedan implicar riesgo.

#### **Carta**

- El restaurante no tiene carta en braille.
- La carta tiene textos con letra pequeña pero con contraste cromático respecto al fondo.

#### **Señalización**

- Los aseos comunes están señalizados con los pictogramas homologados, situados a una altura media de **1,70 m**.
- No se ha complementado la información en braille o en altorrelieve y no presentan contraste cromático entre fondo de soporte y pared.

### ACCESIBILIDAD AUDITIVA



#### **Aseos**

- Las puertas de las cabinas no tienen un sistema de cierre con una señal visual de «ocupado o libre».

#### **Señalización**

- El restaurante dispone de rótulos que señalan la ubicación del aseo común, de la salida, salón, etc.

#### **Atención al cliente**

- Ninguna persona de atención al cliente conoce la lengua de signos.

# Camino Real

Avda. Valladolid, s/n  
34210 Dueñas (Palencia)

Teléfono: 979 761 585

Fax: 979 780 350

Web: [www.hotelcaminoreal.es](http://www.hotelcaminoreal.es)

E-mail: [info@hotelcaminoreal.es](mailto:info@hotelcaminoreal.es)

Tipo de cocina: tradicional



## INFORMACIÓN GENERAL

- **No tiene menú para celíacos, diabéticos y vegetarianos, pero se preparan con previo aviso del cliente.**
- **Se permite el acceso al perro de asistencia.**
- **Dispone de área de fumadores.**
- **Cuenta con estacionamiento propio.**

## ACCESIBILIDAD FÍSICA



### **Acceso al restaurante**


- El restaurante está ubicado dentro del Hotel Camino Real.
- La entrada al restaurante es accesible. No hay escalones o huecos de paso estrechos que dificulten el acceso y el desnivel que presenta tiene una inclinación adecuada.
- En la entrada al edificio hay una puerta automática con un ancho libre de paso de **1,60 m.**
- Existe un felpudo que no está completamente fijo al suelo.

### **Estacionamiento**

- El restaurante dispone de estacionamiento propio al aire libre, el pavimento es de asfalto y homogéneo.
- El hotel tiene 100 plazas de aparcamiento delimitadas pero ninguna está reservada para Personas de Movilidad Reducida (**PMR**).

### **Barra**

- El itinerario desde la entrada hasta la barra es accesible. No hay escalones o huecos de paso estrechos que dificulten el acceso.



- La barra del bar tiene una altura de **1,12 m** y debajo no hay un hueco libre que permita la aproximación frontal de una persona en silla de ruedas.

### Salón Comedor

- El establecimiento consta de un comedor seguido de la zona de cafetería y con un área de paso entre ambos mayor a **1,20 m**.
- El itinerario desde la entrada hasta cualquiera de estos es accesible.
- Dispone de espacio suficiente para que una persona en silla de ruedas pueda realizar un giro de **360°** y entre las mesas hay un área libre de paso mayor a **1,20 m**.
- Las mesas del restaurante son cuadradas de 4 patas. Todas son móviles con una altura de **76 cm**. Bajo la mesa hay un espacio libre de aproximación de **74 cm** de altura, **64 cm** de ancho y **90 cm** de fondo.

### Aseos Comunes

- Los aseos están situados a continuación del restaurante y el itinerario es accesible.
- Dispone de una cabina adaptada independiente y señalizada con el Símbolo Internacional de Accesibilidad (**SIA**).
- Una persona en silla de ruedas puede desplazarse de manera autónoma desde su mesa hasta los aseos.

### Cabina de aseo accesible

- La puerta abre hacia fuera y mide **90 cm**. El pomo de la puerta es tipo palanca y está a una altura de **1 m**. El cerrojo puede abrirse desde el exterior en caso de emergencia.
- Dentro de la cabina existe un espacio libre de giro de **1,50 m** de diámetro frente a los aparatos sanitarios.
- El inodoro está situado a una altura de **49 cm** y el mecanismo de descarga a **1,10 m**. Existe un espacio de acercamiento al inodoro frontal mayor a **1,20 m** y un espacio lateral izquierdo de **70 cm**.
- El inodoro dispone de **2** barras de apoyo; una abatible en el lado de acercamiento y otra fija en el lado contrario. Ambas barras tienen una altura de entre **64 y 80 cm** y una separación entre ellas de **81 cm**.



- El lavabo permite la aproximación frontal de personas en silla de ruedas. Tiene una altura respecto al suelo de **81 cm**, un espacio libre inferior de **73 cm** y un fondo libre **56 cm**. El grifo es monomando.
- La altura del borde inferior del espejo y de los accesorios del aseo es de **95 cm** de altura.

## ACCESIBILIDAD VISUAL



### Acceso

- El acceso principal no presenta desniveles que puedan obstaculizar el paso.
- La puerta es automática y de vidrio. Está señalizada de manera insuficiente con el logotipo del establecimiento.
- El pavimento es homogéneo y antideslizante.

### Barra y Salón comedor

- Ambas estancias están situadas de manera contigua y el itinerario es accesible. No se han colocado alfombras ni otros obstáculos que dificulten la circulación ni elementos en voladizo no proyectados hasta el suelo y que puedan implicar riesgo.
- El suelo es homogéneo y antideslizante.

### Carta

- El restaurante no tiene carta en braille.
- La carta tiene textos con letra pequeña pero con contraste cromático respecto al fondo.

### Aseos

- Los aseos comunes están señalizados con pictogramas homologados, situados a una altura media de **1,80 m**.
- No se ha complementado con información en braille o en altorrelieve pero presentan contraste cromático entre textos y fondo.

## ACCESIBILIDAD AUDITIVA



### Aseos

- El sistema de cierre tiene una señal visual de «ocupado o libre».

### Señalización

- El restaurante dispone de un rótulo que señala la ubicación del aseo común, cafetería, salida, etc.
- Los rótulos no siguen un mismo patrón.

### Atención al cliente

- Ninguna persona de atención al cliente conoce la lengua de signos.

# Posada Miranda

C/ Arrabal, 11  
37660 Miranda del Castañar  
(Salamanca)

Teléfono: 923 43 29 62

Web: [www.posadamiranda.es](http://www.posadamiranda.es)

Tipo de cocina: típica de la zona



## INFORMACIÓN GENERAL

- El restaurante se encuentra en el interior de la Posada Miranda.
- No tiene menú para celíacos, diabéticos y vegetarianos pero se preparan previo aviso del cliente.
- Se permite el acceso al perro de asistencia.
- No dispone de área de fumadores.
- No cuenta con estacionamiento propio.

## ACCESIBILIDAD FÍSICA



### Acceso al restaurante

- Para acceder al restaurante hay que pasar por el interior de la posada. En el acceso a esta hay **4** escalones de **15 cm**, con una rampa alternativa de **6 m** de longitud, **1,20 m** de ancho y un **23 %** de inclinación.
- La puerta principal de la posada es de apertura manual, abre hacia fuera y es parcialmente acristalada. Tiene un ancho libre de paso de **95 cm**.
- La puerta del restaurante es de cristal y se abre hacia fuera, aunque permanece siempre abierta en horario de apertura. Tiene un hueco de paso de **83 cm**.

### Salón Comedor

- El establecimiento tiene **1** salón comedor, situado en la planta baja y el itinerario es accesible.
- El salón del restaurante dispone de espacio suficiente para que una persona en silla de ruedas realice un giro de **360°** y entre las mesas hay un ancho libre de paso de aproximadamente **90 cm**.
- Las mesas son cuadradas, de cuatro patas y con una altura de **72 cm**.



Debajo hay un espacio libre de aproximación de **67 cm** de altura, **67 m** de ancho y **80 cm** de fondo.

### **Aseos Comunes**

- Los aseos están situados en la planta baja, junto al restaurante y el itinerario es accesible.
- Dispone de una cabina adaptada para caballeros y otra para señoras que son comunes para el resto de clientes. No está señalizada con el Símbolo Internacional de Accesibilidad (SIA).

### **Cabina de aseo accesible (cabina de señoras)**

- La puerta es corredera y tiene un ancho libre de paso de **80 cm**. Tiene un tirador en forma de C, de fácil manipulación. El cerrojo se puede abrir desde el exterior en caso de emergencia.
- Dentro de la cabina existe un espacio libre de giro de **1,50 m** de diámetro frente a los aparatos sanitarios.
- El inodoro está situado a una altura de **42 cm** y el mecanismo de descarga a **97 cm**. Tiene un espacio libre por el lado izquierdo de **80 cm** de ancho que permite la transferencia desde la silla de ruedas. También tiene un espacio frontal de **60 cm**.
- El inodoro dispone de una barra de apoyo fija, instalada en el lado derecho y otra barra abatible por el lado del acercamiento, a una altura de **59-74 cm** y con una separación entre ellas de **67 cm**.
- El lavabo permite la aproximación frontal de personas en silla de ruedas. Está a una altura de **88 cm** y debajo hay un espacio libre de **77 cm** de altura y **40 cm** de fondo. El grifo es monomando.
- La altura del borde inferior del espejo es de **88 cm** y los accesorios del aseo están situados a una altura máxima de **1,03 m**.

## Posada Miranda

### ACCESIBILIDAD VISUAL



#### **Acceso**

- En el itinerario de acceso a la posada hay 4 escalones con una rampa alternativa. No están señalizados en el inicio y fin con un pavimento de color contrastado y textura distinta que alerte del desnivel.
- La puerta de entrada es de apertura manual y parcialmente acristalada.
- La puerta del restaurante es acristalada y está señalizada con el logotipo del hotel que presenta un alto contraste cromático.

#### **Barra y Salón comedor**

- El suelo es homogéneo y antideslizante.
- No hay elementos volados que constituyan un peligro para personas con discapacidad visual.

#### **Carta**

- El restaurante no tiene carta en braille.
- La carta tiene textos con letra mediana, fuente de fácil lectura y presentan contraste cromático respecto al fondo.

#### **Señalización**

- El establecimiento dispone de rótulos que indican la ubicación de los aseos.
- Para señalar los aseos de señoras y caballeros no se han utilizado los pictogramas homologados.
- Los rótulos no se han complementado en braille ni en altorrelieve pero presentan contraste cromático respecto a la puerta.

### ACCESIBILIDAD AUDITIVA



#### **Salón comedor**

- El restaurante no tiene mesas redondas.

#### **Aseos**

- Las puertas de las cabinas no tienen un sistema de cierre con una señal visual de «ocupado o libre».

#### **Señalización**

- El restaurante sólo dispone de rótulos que indican la ubicación de los aseos.

#### **Atención al cliente**

- Ninguna persona de atención al cliente conoce la lengua de signos.

# Casa Paca

C/ Plaza del peso, 10  
y San Pablo, 1  
37001 Salamanca

Teléfono: 923 218 993 /  
923 267 390

Fax: 923 270 177

Web: [www.casapaca.com](http://www.casapaca.com)

Tipo de cocina: mercado  
y tradicional de la zona



## INFORMACIÓN GENERAL

- Tiene menú específico para celíacos, diabéticos y vegetarianos, aunque se recomienda avisar previamente.
- Se permite el acceso al perro de asistencia.
- Dispone de área de fumadores.
- No cuenta con estacionamiento propio.

## ACCESIBILIDAD FÍSICA



### Acceso al restaurante

- El restaurante tiene dos entradas accesibles, una para el bar y otra para el restaurante, ya que en el interior, la parte del bar y el restaurante están separadas por 3 escalones. Las dos entradas son: por la Plaza del Peso, 10 y la otra por la Plaza San Pablo, 1.
- La puerta principal para acceder al bar abre hacia fuera, es de apertura manual y de doble hoja y tiene un ancho libre de paso de **78 cm** cada una.
- La otra puerta del restaurante mide **84 cm**.

### Barra

- El itinerario desde la entrada hasta la barra es accesible. La entrada es por medio de una rampa de acceso de **1,32 m** de ancho, **80 cm** de longitud y un **17,6 %** de inclinación.
- La barra del bar tiene una altura de **1,10 m** y debajo no hay un hueco libre que permita la aproximación frontal de una persona en silla de ruedas.



### Salón Comedor

- El establecimiento consta de varios comedores, siendo accesible el que se accede por la Plaza de San Pablo 1, ya que para acceder a los otros hay escalones.
- El salón y el bar disponen de espacio suficiente para que una persona en silla de ruedas pueda realizar un giro de **360°** y entre las mesas hay un área libre de paso mayor a **1,20 m**.
- Las mesas del restaurante son cuadradas, rectangulares y redondas, de cuatro patas. Las rectangulares son móviles, con una altura de **77 cm**. Bajo la mesa hay un espacio libre de aproximación de **68 cm** de altura, **1,45 m** de ancho y **90 cm** de fondo.
- Las mesas del bar situado en planta baja son cuadradas, de cuatro patas. Todas son móviles con una altura de **76 cm**. Bajo la mesa hay un espacio libre de aproximación de **70 cm** de altura, **61 cm** de ancho y **80 cm** de fondo.

### Aseos

- Los aseos están situados en la planta **-1** y el itinerario es accesible a través de una plataforma salva escaleras.
- Dispone de una cabina adaptada independiente pero no está señalizada con el Símbolo Internacional de Accesibilidad (**SIA**).

### Cabina de aseo accesible

- La puerta abre hacia dentro con una manilla y tiene un ancho libre de paso de **90 cm**. El cerrojo puede abrirse desde el exterior en caso de emergencia.
- Dentro de la cabina existe un espacio libre de giro de **1,50 m** de diámetro.
- El inodoro está situado a una altura de **40 cm** y el mecanismo de descarga a **78 cm**. Existe un espacio de acercamiento frontal de **2,65 m** y un espacio lateral izquierdo de **97 cm** que permite la transferencia desde la silla de ruedas.
- El inodoro dispone de **2** barras de apoyo; una abatible en el lado izquierdo y otra fija en el lado contrario. Ambas tienen una altura de entre **61** y **76 cm** y una separación entre ellas de **68 cm**.



- El lavabo permite la aproximación frontal de personas en silla de ruedas. La altura del mismo es de **81 cm**. Tiene un espacio libre inferior de **76 cm** y un fondo libre **50 cm**. El grifo es monomando.
- La altura del borde inferior del espejo es de **1,04 m** y los accesorios del aseo están situados a una altura de **85 cm**.

## ACCESIBILIDAD VISUAL



### **Acceso**

- Las puertas principales son de apertura manual, de vidrio y no están señalizadas con franjas de color contrastado.

### **Barra y Salón comedor**

- El suelo es homogéneo y antideslizante.
- Ambas estancias están situadas en la planta baja y el itinerario es accesible por el exterior, ya que en su interior están separadas por tres escalones. No hay obstáculos que dificulten la circulación ni elementos en voladizo no proyectados hasta el suelo y que puedan implicar riesgo.

### **Carta**

- El restaurante tiene carta en braille.
- La carta tiene textos con caracteres de fácil lectura y con contraste cromático respecto al fondo.

### **Señalización**

- El establecimiento solo dispone de los rótulos en la puerta de los aseos. Siguen un patrón constante y están ubicados a una altura de **1,80 m**.
- No se han complementado con información en braille o en altorrelieve pero presentan contraste cromático entre símbolo y fondo. El tamaño de los caracteres permite la fácil visualización.

## ACCESIBILIDAD AUDITIVA



### **Salón comedor**

- Disponen de mesas redondas.

### **Aseos**

- Las puertas de las cabinas no tienen un sistema de cierre con una señal visual de «ocupado o libre».

### **Señalización**

- El restaurante dispone de rótulos que señalan la ubicación de los aseos.

### **Atención al cliente**

- Ninguna persona de atención al cliente conoce la lengua de signos.

# Mezzanine

C/ Isacar Peyra, 1  
37002 Salamanca

Teléfono: 923 272 262

Web: [www.mezzaninerestaurante.com](http://www.mezzaninerestaurante.com)

Tipo de cocina: mediterránea y actual



## INFORMACIÓN GENERAL

- **No tiene menú para celíacos, diabéticos y vegetarianos, pero se preparan con previo aviso del cliente.**
- **Se permite el acceso al perro de asistencia.**
- **Dispone de área de fumadores.**
- **No cuenta con estacionamiento propio.**

## ACCESIBILIDAD FÍSICA



### Acceso al restaurante

- La entrada al restaurante es accesible. No hay escalones o huecos de paso estrechos que dificulten el acceso.
- Hay dos puertas principales manuales, que abren hacia el interior. La puerta de la fachada principal es de doble hoja y tiene un ancho libre de paso de **90 cm** cada una. La puerta de la fachada lateral tiene un ancho libre de paso de **82 cm**.

### Salón Comedor

- El establecimiento consta de un comedor y varios salones para festejos.
- El itinerario desde la entrada hasta cualquiera de los mismos es accesible utilizando el ascensor-montacargas, ya que se encuentran en la planta **-1**.
- Disponen de espacio suficiente para la circulación de personas en silla de ruedas.
- Las mesas del restaurante son rectangulares, cuadradas y redondas, de pata central. Tienen una altura de **75 cm** y bajo la mesa, hay un espacio libre de aproximación de **69 cm** de altura, **1,30 m** de ancho y **80 cm** de fondo.

### Aseos

- Los aseos están situados en la planta **-1** con itinerario accesible utilizando el ascensor-montacargas.



- Dispone de una cabina adaptada independiente pero no está señalizada con el Símbolo Internacional de Accesibilidad (**SIA**).
- Para acceder a las cabinas existe una puerta general que abre hacia el interior con una manilla y tiene un ancho libre de paso de **60 cm**.

### **Cabina de aseo accesible**

- La puerta abre hacia el interior con una manilla y mide **80 cm**.
- Dentro de la cabina existe un espacio libre de giro de **1,50 m** de diámetro.
- El inodoro está situado a una altura de **40 cm** y el mecanismo de descarga a **74 cm**. Existe un espacio de acercamiento al inodoro frontal de **2,50 m** y un espacio lateral izquierdo de **1 m** de ancho. Dispone de **2** barras de apoyo; una abatible en el lado izquierdo y otra fija en el lado contrario. Ambas barras tienen una altura de **85 cm** y una separación de **70 cm**.
- El lavabo tiene una altura libre inferior de **76 cm** y un fondo de **40 cm**. El grifo es monomando.
- La altura del borde inferior del espejo y la de los accesorios es de **1,10 m**.

### **Ascensor**

- Existe un ascensor-montacargas panorámico situado frente a la puerta lateral del establecimiento, que comunica todas las plantas.
- Frente a la puerta del ascensor existe un espacio libre de giro de **1,50 m** de diámetro.
- La puerta se abre hacia el exterior y tiene un hueco de paso de **80 cm**. La cabina del ascensor tiene **90 cm** de ancho por **1,16 m** de fondo
- La altura de los botones exteriores de llamada es de **1,16 m** y la botonera interior está ubicada a **1,08 m** de alto.

## **ACCESIBILIDAD VISUAL**



### **Acceso**

- La puerta principal es de apertura manual. Es acristalada y no está señalizada con franjas de color que facilite su detección.

## Mezzanine

### Salón comedor

- No hay obstáculos que dificulten la circulación.

### Carta

- El restaurante no tiene carta en braille.
- La carta tiene textos con letra pequeña pero con contraste cromático.

### Ascensor

- No existe frente a la puerta del ascensor ninguna señalización táctil o de color en el pavimento que indique la zona de embarque.
- Los botones del ascensor están en braille y altorrelieve, pero no presentan contraste cromático.
- La cabina no cuenta con un sistema de señalización sonora que indique la parada del ascensor, la planta y el sentido de desplazamiento.
- No dispone de un sistema de comunicación en caso de emergencia mediante interfono.

### Señalización

- El establecimiento solo dispone de rótulos que indican la ubicación de los aseos. Siguen un patrón constante.
- No se ha complementado con información en braille o en altorrelieve pero presentan contraste cromático entre la figura y fondo. El tamaño de las figuras permite la fácil visualización.

## ACCESIBILIDAD AUDITIVA



### Salón comedor

- Disponen de mesas redondas.

### Aseos

- Las puertas de las cabinas no tienen un sistema de cierre con una señal visual de «ocupado o libre».

### Señalización

- El restaurante dispone de rótulos que señalan la ubicación de los servicios.

### Ascensor

- El ascensor tiene un indicador visual de parada y flechas direccionales en el interior y exterior de la cabina.
- El sistema de solicitud de ayuda en caso de emergencia no se ha complementado con un testigo luminoso, que confirme a personas sordas atrapadas dentro del ascensor que la señal de alarma ha sido recibida.
- Las puertas del ascensor son panorámicas, lo que facilita la comunicación con el exterior.

### Atención al cliente

- Ninguna persona de atención al cliente conoce la lengua de signos.

# Casa José

C/ Plaza Mayor, 4  
05001 Segovia

Teléfono: 921 460 919 /  
677 574 222

Fax: 921 460 907

Web: [www.restaurantebarjose.com](http://www.restaurantebarjose.com)

Tipo de cocina: tradicional  
española



## INFORMACIÓN GENERAL

- **No tiene menú específico para celíacos, diabéticos y vegetarianos pero se prepara previo aviso de los clientes.**
- **Se permite el acceso al perro de asistencia.**
- **Dispone de área de fumadores.**
- **No cuenta con estacionamiento propio.**

## ACCESIBILIDAD FÍSICA



### Acceso al restaurante

- La entrada al restaurante por la puerta principal tiene un pequeño escalón de **4 cm**. Junto a ésta, hay otra puerta alternativa de iguales características pero sin escalón.
- La puerta abre hacia fuera, es de doble hoja, parcialmente acristalada y con un hueco de paso de **80 cm** y **50 cm** respectivamente.

### Barra

- El itinerario desde la entrada hasta la barra es accesible. No hay escalones o huecos de paso estrechos que dificulten el acceso.
- La barra del bar tiene una altura de **1,10 m** y debajo no hay un hueco libre que permita la aproximación frontal de una persona en silla de ruedas.

### Salón Comedor

- El itinerario desde la entrada hasta el salón comedor es accesible. No hay escalones o huecos de paso estrechos que dificulten el acceso.
- El salón dispone de espacio suficiente para que una persona en silla de ruedas realice un giro de **360°** y entre las mesas hay un ancho libre de paso de entre **90 cm** y **1,20 m**.



- Las mesas del restaurante son rectangulares y cuadradas, de cuatro patas. Todas son móviles y de **75 cm** de altura. Bajo la mesa hay un espacio libre de aproximación de **62 cm** de ancho, con un fondo libre inferior de **85 cm** y una altura libre de **65 cm**.

### Aseos

- Los aseos están situados en la planta baja y el itinerario es accesible.
- Existe una cabina independiente adaptada para personas con discapacidad y señalizada con el Símbolo Internacional de Accesibilidad (**SIA**).

### Cabina de aseo accesible.

- La puerta abre hacia dentro con una manilla y tiene un ancho libre de paso de **79 cm**. El cerrojo puede abrirse desde el exterior en caso de emergencia.
- Dentro de la cabina existe un espacio libre de giro de **1,50 m** de diámetro frente a los aparatos sanitarios.
- El inodoro está situado a una altura de **40 cm** y el mecanismo de descarga es a presión y está a una altura de **72 cm**. Existe un espacio libre de aproximación por el lado derecho de **90 cm** que permite la transferencia desde la silla de ruedas.
- El inodoro dispone de **2** barras de apoyo abatibles, una a cada lado del inodoro. Ambas barras tienen una altura de entre **55-70 cm**, y con una separación entre ellas de **70 cm**.
- La cabina dispone de lavabo, está situado a una altura de **78 cm**. Tiene una altura libre inferior de **68 cm** y un fondo libre **50 cm**. El grifo es monomando.
- La altura del borde inferior del espejo es de **95 cm** y los accesorios del aseo están situados a una altura de entre **80 cm** y **1 m**.

## ACCESIBILIDAD VISUAL



### Acceso

- La puerta principal es de apertura manual. Es parcialmente acristalada y con un felpudo que no está fijo al suelo.

## **Barra y Salón comedor**

- Ambas estancias están situadas en planta baja con itinerario accesible. No hay obstáculos que dificulten la circulación ni elementos en voladizo no proyectados hasta el suelo y que puedan implicar riesgo.
- El suelo es homogéneo y antideslizante.

## **Escalera**

- Hay una escalera interior que conduce a la zona de mesas de la parte superior del restaurante.
- Los escalones tienen todos una misma altura de **20 cm** y una profundidad de **30 cm**. Dispone de zócalo de protección en el lado derecho y de pasamanos en el lado izquierdo de subida. Es continuo en los rellanos intermedios pero no permite el paso continuo de la mano.
- Al principio y final de la escalera no existe un pavimento de color contrastado y textura distinta que alerte del desnivel.
- El borde de los escalones se ha señalado con una franja antideslizante de color contrastado. Todos tiene tabica y bocel.

## **Carta**

- El restaurante no tiene carta en braille.
- La carta tiene textos con letra pequeña y sin contraste cromático respecto al fondo.

## **Aseos**

- Los pictogramas que señalan los aseos son los homologados.

## **ACCESIBILIDAD AUDITIVA**



### **Salón comedor**

- En el comedor disponen de una mesa redonda.

### **Aseos**

- Las puertas de las cabinas no tienen un sistema de cierre con una señal visual de «ocupado o libre».

### **Atención al cliente**

- Ninguna persona de atención al cliente conoce la lengua de signos.

# El Lago

Avda. Don Juan de Borbón  
y Battemberg, s/nº  
40004 Segovia

Teléfono: 921 420 059

Fax: 921 424 760

Web: [www.restaurante-lago.com](http://www.restaurante-lago.com)

Tipo de cocina: marisquería  
y tradicional segoviana



## INFORMACIÓN GENERAL

- **No tiene menú para celíacos, diabéticos y vegetarianos, pero se preparan con previo aviso del cliente.**
- **Se permite el acceso al perro de asistencia.**
- **Dispone de área de fumadores.**
- **Cuenta con estacionamiento exterior propio. Tiene 2 plazas reservadas para personas con movilidad reducida (PMR) y señalizadas en el pavimento con el Símbolo Internacional de Accesibilidad (SIA).**

## ACCESIBILIDAD FÍSICA



### Acceso al establecimiento

- El acceso por la puerta principal no presenta desniveles ni escalones.
- Existen 2 puertas de entrada, son parcialmente acristaladas. Entre ellas hay un espacio de **1,50 m**, abren hacia el exterior, aunque permanecen siempre abiertas en horario de atención al público. Las puertas son de doble hoja y tienen un ancho libre de paso de **80 cm** cada una.

### Bar y recepción

- Desde la entrada se accede directamente a un hall. A la derecha está situada la zona del bar y a la izquierda hay una recepción cuyo mostrador tiene **1,13 m** de altura.
- La altura de la barra del bar es de **1,10 m** y debajo no hay un hueco libre que permita la aproximación frontal de un usuario en silla de ruedas.

### Salón Comedor

- El establecimiento dispone de un salón comedor cuya puerta de acceso tiene un ancho libre de paso **1,20 m**.



- El itinerario desde la entrada hasta el salón comedor es accesible.
- El salón dispone de espacio suficiente para la circulación de personas en silla de ruedas.
- Las mesas del restaurante son cuadradas, redondas y rectangulares, de cuatro patas sin travesaño. Todas son móviles con una altura de **77 cm**. Bajo la mesa hay un espacio libre de aproximación de **70 cm** de altura, **70 cm** de ancho y **80 cm** de fondo.

### Aseos

- Los aseos están situados en la planta baja, junto a la barra del bar. Se accede a ellos por un itinerario accesible a través de una rampa de **4 m** de largo por **2 m** de ancho y con una inclinación del **14 %**. Dispone de pasamanos a ambos lados, a una altura de **80 cm**.
- Existe una cabina adaptada en ambas baterías de aseos, una para cada sexo. No está señalizada con el Símbolo Internacional de Accesibilidad (**SIA**).
- La puerta general abre hacia dentro con una manilla y mide **80 cm**.

### Cabina de aseo accesible

- La puerta de la cabina abre hacia dentro y tiene un ancho de paso de **78 cm**. La manilla tiene un tirador fácil de manipular. El cerrojo no puede abrirse desde el exterior en caso de emergencia.
- Dentro de la cabina existe un espacio libre de giro de **1,50 m** de diámetro.
- El inodoro está situado a una altura de **40 cm** y el mecanismo de descarga a **73 cm**. Tiene un espacio libre de aproximación frontal de **1 m** de ancho y por el lado derecho e izquierdo de **70 cm** que permite la transferencia desde la silla de ruedas.
- El inodoro dispone de **2** barras fijas horizontales de apoyo, situadas a ambos lados a una altura de entre **75 y 80 cm** y con una separación entre ellas de **1,50 m**.
- Los lavabos están situados fuera de la cabina. El lavabo permite la aproximación frontal de personas en silla de ruedas. Tiene una altura de **81 cm** y bajo el mismo existe un espacio libre de **66 cm** de altura y **70 cm** de fondo. El grifo es de presión.
- La altura del borde inferior del espejo y de los accesorios del aseo es de **1,30 m**.

## El Lago

### ACCESIBILIDAD VISUAL



#### Acceso

- La entrada no presenta desniveles ni escalones.
- La puerta es parcialmente acristalada, de apertura manual y se abre hacia fuera.
- Se ha colocado un felpudo sin anclar en el interior.

#### Salón comedor

- Para acceder al salón existe una puerta con un hueco de paso de **1,20 m** y abre hacia el exterior.
- El suelo es homogéneo y antideslizante. No hay alfombras.
- No existen elementos volados que impliquen un peligro para personas con discapacidad visual.

#### Carta

- El restaurante no tiene carta en braille.
- La carta tiene textos con letra mediana y poco contraste cromático respecto al fondo.

#### Señalización

- El establecimiento dispone de rótulos que indican la ubicación de los aseos. No siguen un patrón constante y están ubicados a una altura aproximada de **1,90 m**.
- Para señalar los aseos de señoras y caballeros se han utilizado pictogramas homologados.
- Los rótulos no se han complementado con información en braille ni en altorrelieve y presentan contraste cromático respecto a la puerta o pared. El tamaño de los caracteres es grande.

### ACCESIBILIDAD AUDITIVA



#### Salón comedor

- En el restaurante disponen de mesas redondas.

#### Aseos

- Las puertas de las cabinas no tienen un sistema de cierre con una señal visual de «ocupado o libre».

#### Señalización

- El restaurante sólo dispone de rótulos que indican la ubicación de los aseos.

#### Atención al cliente

- Ninguna persona de atención al cliente conoce la lengua de signos.

# Venta Juanilla

Ctra. Madrid-Irún, Km 99  
40590 Santo Tomé del Puerto  
(Segovia)

Teléfono: 921 557 352

Fax: 921 557 353

Web: [www.hotelventajuanilla.es](http://www.hotelventajuanilla.es)

Tipo de cocina: tradicional  
y de autor



## INFORMACIÓN GENERAL

- **No tiene menú para celíacos, diabéticos y vegetarianos, pero se preparan con previo aviso del cliente.**
- **Se permite el acceso al perro de asistencia.**
- **Dispone de área de fumadores.**
- **Cuenta con estacionamiento propio subterráneo y no tiene plazas reservadas para personas con movilidad reducida (PMR).**

## ACCESIBILIDAD FÍSICA



### Acceso al establecimiento

- El restaurante pertenece al Hotel Venta Juanilla. La entrada principal es accesible.
- Hay dos puertas contiguas. La primera es de madera y mide más de **1 m** de ancho.
- La segunda es de cristal, de apertura automática y mide más de **1 m**. Entre estas hay un espacio de separación de **2 m**, con una alfombra correctamente anclada al suelo.

### Salón Comedor

- El establecimiento tiene un salón comedor situado en la planta baja y el itinerario es accesible.
- El salón dispone de espacio suficiente para que una persona en silla de ruedas realice un giro de **360°** y entre las mesas hay un ancho libre de paso mayor de **1,20 m**.
- Las mesas del restaurante son cuadradas y rectangulares, de cuatro patas sin travesaño. Todas son móviles con una altura de **75 cm**, bajo la mesa hay



un espacio libre de aproximación de **70 cm** de altura, **90 cm** de ancho y **43 cm** de fondo.

### Cafetería-Bar

- La cafetería tiene dos entradas accesibles, la primera desde la recepción y la segunda desde el exterior del edificio.
- La puerta tiene un ancho superior a **80 cm** y abre hacia el interior.
- La barra del bar tiene una altura de **1,13 m** y debajo no hay un hueco libre que permita la aproximación frontal de una persona en silla de ruedas.
- Las mesas son cuadradas y móviles, tienen una altura de **75 cm**, y debajo hay un ancho libre de **65 cm**, un alto de **71 cm** y un fondo de **91 cm**.

### Aseos

- Los aseos están situados en la planta baja y el itinerario es accesible.
- Hay una cabina adaptada independiente y señalizada con el Símbolo Internacional de Accesibilidad (**SIA**).
- Una persona en silla de ruedas puede desplazarse de manera autónoma desde su mesa hasta los aseos.
- La puerta general de los aseos se abre hacia dentro y tiene un ancho de paso de **75 cm**.

### Cabina de aseo accesible

- La puerta de la cabina abre hacia el interior y deja un ancho libre de paso de **85 cm**. La manilla de la puerta es de difícil manipulación y el cerrojo no puede abrirse desde el exterior en caso de emergencia.
- Dentro de la cabina existe un espacio libre de giro de **1,50 m** de diámetro.
- El inodoro está situado a una altura de **43 cm** y el mecanismo de descarga a **82 cm**. Tiene un espacio libre de aproximación frontal y oblicuo superior a **1,20 m** de ancho que permite la transferencia desde la silla de ruedas.
- El inodoro dispone de una barra de apoyo fija en el lado derecho, colocada a una altura de **75 cm**.
- El lavabo tiene una altura de **82 cm**. Bajo el mismo existe un espacio libre de **71 cm** de altura y **40 cm** de fondo. El grifo requiere el giro de muñeca.
- La altura del borde inferior del espejo es de **90 cm** y los accesorios del aseo están situados a una altura de **80 cm**.



## ACCESIBILIDAD VISUAL



### Acceso

- La puerta de entrada no presenta desniveles salvo el travesaño que une los portales de madera.

### Salón comedor

- Antes del salón existe una puerta de madera y vidrio que deja un hueco de paso de **80 cm.** No presenta escalones ni desniveles.
- El suelo del salón comedor es homogéneo y antideslizante. No hay alfombras.
- No existen elementos volados que impliquen un peligro para personas con discapacidad visual.

### Carta

- El restaurante no tiene carta en braille.
- La carta tiene textos con letra grande y contraste cromático respecto al fondo.

### Señalización

- El establecimiento dispone de rótulos que indican la ubicación de los aseos. No siguen un patrón constante y están ubicados a una altura de entre **1,10 y 1,60 m.**
- Para señalar los aseos de señoras y caballeros se han utilizado pictogramas homologados.
- Los rótulos no se han complementado con información en braille o en bajorrelieve y presentan contraste cromático respecto a la puerta o pared. El tamaño de los caracteres es grande.

## ACCESIBILIDAD AUDITIVA



### Salón comedor

- Disponen de mesas redondas.

### Aseos

- Las puertas de las cabinas no tienen un sistema de cierre con una señal visual de «ocupado o libre».

### Señalización

- El restaurante dispone de rótulos que indican la ubicación de las distintas estancias.

### Atención al cliente

- Ninguna persona de atención al cliente conoce la lengua de signos.

# Campos de Castilla

C/ Real, 1  
Barrio de las Casas  
42190 Soria

Teléfono: 975 226 600

Web: [www.hotelcamposdecastilla.com](http://www.hotelcamposdecastilla.com)

Tipo de cocina: cocina tradicional



## INFORMACIÓN GENERAL

- **No tiene menú para celíacos, diabéticos y vegetarianos, pero se preparan con previo aviso del cliente.**
- **Se permite el acceso al perro de asistencia.**
- **Dispone de área de fumadores.**
- **Cuenta con estacionamiento propio y no tiene plazas reservadas para personas con movilidad reducida (PMR).**

## ACCESIBILIDAD FÍSICA



### Acceso al establecimiento

- La zona de acceso al restaurante es accesible a través de una rampa con dos tramos de **1,50 m** de longitud, **14 %** de inclinación y un ancho útil de paso de **1,50 m**. El área de embarque y desembarque está libre de obstáculos y mide **1,50 m** de diámetro. El pasamanos está colocado a una altura de **1,13 m**.
- El ancho de paso de la puerta de acceso al establecimiento es de **1 m** y abre hacia el interior. Antes de la puerta se ha colocado un felpudo fijo.

### Barra

- El itinerario desde la entrada hasta la barra es accesible.
- La barra del bar tiene una altura de **1,17 m** y debajo no hay un hueco libre que permita la aproximación frontal de una persona en silla de ruedas.

### Salón Comedor

- Desde el bar se accede al área de restaurante a través de una rampa enmoquetada de **3,50 m** de largo, **1,60 m** de ancho y una pendiente del **10,5 %**.



- La puerta de acceso es de doble hoja, batiente hacia ambos lados, con un hueco de paso de **1,60 m**.
- Dispone de espacio suficiente para la circulación de personas en silla de ruedas
- Las mesas del restaurante son cuadradas con cuatro patas. Todas son móviles con una altura de **77 cm**, bajo la mesa hay un espacio libre de aproximación de **70 cm** de altura, **70 cm** de ancho y **70 cm** de fondo.

### Aseos

- Los aseos están situados antes del restaurante y el itinerario es accesible a través de la rampa anteriormente descrita.
- Existe una cabina independiente adaptada para personas con movilidad reducida y señalizada con el Símbolo Internacional de Accesibilidad (**SIA**).
- Para acceder a los aseos existe una puerta general que se abre hacia el interior con una manilla y mide **80 cm** de ancho. Está equipada con muelle de retorno.

### Cabina de aseo accesible

- La puerta abre hacia dentro y mide **80 cm**. El pomo de la puerta es tipo palanca, colocado a una altura de **1,04 m** y el cerrojo no puede abrirse desde el exterior en caso de emergencia.
- Dentro de la cabina existe un espacio libre de giro de **1,50 m** de diámetro.
- El lavabo tiene una altura de **89 cm**. Bajo el mismo hay un espacio libre inferior de **66 cm** y un fondo de **44 cm**. El grifo requiere el giro de la muñeca para su utilización.
- Los lavabos de fuera de la cabina, también permiten la aproximación frontal de un usuario en silla de ruedas.
- El inodoro está situado a una altura de **40 cm** y el mecanismo de descarga a **73 cm**. Existe un espacio de acercamiento al inodoro frontal mayor a **1,20 m** y un espacio lateral derecho mayor a **90 cm** que permite la transferencia desde la silla de ruedas.
- El inodoro dispone de **2** barras de apoyo; una abatible en el lado izquierdo y otra fija en el lado contrario. Ambas barras tienen una altura de entre **76** y **93 cm** y con una separación entre ellas de **90 cm**.

## Campos de Castilla

- La altura del borde inferior del espejo es de **1,13 m** y los accesorios del aseo están situados a una altura de **1,20 m**.

### ACCESIBILIDAD VISUAL



#### Acceso

- La zona de acceso al restaurante es accesible a través de una rampa de dos tramos con un **14 %** de inclinación. El pavimento es antideslizante y homogéneo. Dispone de pasamanos colocado a una altura de **1,13 m**.
- La puerta principal es de apertura manual. Es de madera con una ventana de cristal y forja, que facilita la comunicación.

#### Barra y Salón comedor

- El suelo es homogéneo y antideslizante.
- Ambas estancias están situadas de manera contigua con itinerario accesible. No se han colocado alfombras ni otros obstáculos que dificulten la circulación, ni elementos en voladizo no proyectados hasta el suelo y que puedan implicar riesgo.

#### Carta

- El restaurante no tiene carta en braille.
- La carta tiene textos con letra pequeña pero con contraste cromático respecto al fondo.

#### Señalización

- Los aseos comunes están señalizados con los pictogramas homologados, situados a una altura media de **1,75 m**.
- No se han complementado con información en braille o en altorrelieve pero presentan contraste cromático entre fondo de soporte y pared.

### ACCESIBILIDAD AUDITIVA



#### Aseos

- Las puertas de las cabinas de los aseos, no tienen una banda libre inferior que permita visualizar si hay alguien dentro de la cabina.

#### Señalización

- El restaurante dispone de rótulos que señalan la ubicación de las distintas estancias.
- La señalética presenta un patrón constante. Los caracteres son oscuros sobre un fondo de madera y miden **3 cm**.

#### Atención al cliente

- Ninguna persona de atención al cliente conoce la lengua de signos.

# Trashumante

C/ Eduardo Saavedra, 4  
42004 Soria

Teléfono: 975 123 444

Web: [www.trashumante.es](http://www.trashumante.es)

Tipo de cocina: cocina creativa



## INFORMACIÓN GENERAL

- **No tiene menú específico para celíacos y diabéticos pero los preparan previo aviso del cliente. Disponen de menú para personas vegetarianas.**
- **Se permite el acceso al perro de asistencia.**
- **Dispone de área de fumadores.**
- **No cuenta con estacionamiento propio.**

## ACCESIBILIDAD FÍSICA



### Acceso al restaurante

- En la entrada principal hay dos tramos de escalones, de **2** y **6** peldaños respectivamente.
- Existe una entrada alternativa por una puerta de emergencia, que está situada en un lateral del edificio y es utilizada habitualmente por el personal del restaurante. La calle por la cual se accede a esta, tiene una pendiente pronunciada.
- La puerta de emergencia abre hacia el exterior y tiene un hueco de paso de **80 cm**. En el itinerario hay otras 2 puertas batientes a ambos lados, de doble hoja que miden más de **80 cm**.

### Barra

- El itinerario desde la entrada por la puerta de emergencia hasta la barra es accesible.
- La barra del bar tiene una altura de **1,13 m** y carece de un espacio libre inferior que permita la aproximación frontal de un usuario en silla de ruedas.



### Salón Comedor

- El itinerario desde la entrada por la puerta de emergencia hasta el salón comedor es accesible.
- Dispone de espacio suficiente para que una persona en silla de ruedas pueda realizar un giro de **360°** y entre las mesas hay un área libre de paso mayor a **1,20 m**.
- Las mesas del restaurante son cuadradas y con una pata central. Todas son móviles con una altura de **74 cm**. Debajo hay un espacio libre de **71 cm** de altura, **85 cm** de ancho y **38 cm** de fondo.

### Aseos

- Los aseos están situados junto al salón comedor y el itinerario es accesible.
- Dispone de una cabina adaptada dentro del aseo de caballeros y otra en el aseo de señoras con similares características. Están señalizadas con el Símbolo Internacional de Accesibilidad (**SIA**).
- La puerta general del aseo se abre hacia dentro con una manilla y mide **78 cm**.

### Cabina de aseo accesible (situada en el aseo de Señoras)

- La puerta abre hacia el exterior y tiene un ancho de paso de **78 cm**. El pomo es tipo manilla, de fácil apertura y el cerrojo en caso de emergencia puede abrirse desde el exterior.
- Dentro de la cabina existe un espacio libre de giro de **1,50 m** de diámetro frente a los aparatos sanitarios.
- El inodoro está situado a una altura de **41 cm** y el mecanismo de descarga a **93 cm**. Tiene un espacio de acercamiento por el lado derecho mayor a **89 cm** y un espacio frontal superior a **1,20 m**.
- El inodoro dispone de **2** barras de apoyo, una abatible en el lado de acercamiento y otra fija en el lado contrario. Ambas están colocadas a una altura que varía entre **56 y 73 cm** y con una separación entre ambas de **77 cm**.
- El lavabo permite la aproximación frontal de personas en silla de ruedas. Tiene una altura respecto al suelo de **82 cm**. Bajo el mismo hay un espacio libre de **71 cm** de altura y un fondo de **33 cm**. El grifo es monomando.
- La altura del borde inferior del espejo es de **94 cm** y los accesorios del aseo están situados a una altura de **94 cm**.

## ACCESIBILIDAD VISUAL



### Acceso

- En la entrada principal hay dos tramos de escalones, con **2 y 6** peldaños respectivamente.
- El borde de los escalones no se ha señalado con una franja antideslizante de color contrastado.
- Los escalones tienen tabica y zócalo inferior de protección, pero con boceles.
- El pasamanos está ubicado en el lado derecho (subida).
- La entrada principal tiene 2 puertas de vidrio de apertura manual que abren hacia el exterior. Ninguna está señalizada con franjas horizontales de color contrastado que facilite su detección. Una hoja permanece abierta en horario de atención al público.

### Barra y Salón comedor

- Están situados en la misma planta y en el interior no hay escalones aislados o huecos de paso estrecho que dificulten la circulación.
- Tampoco hay elementos volados que constituyan un peligro para personas con discapacidad visual.

### Carta

- El restaurante no tiene carta en braille.
- La carta tiene textos con letra pequeña pero con contraste cromático respecto al fondo.

### Señalización

- Los aseos comunes están señalizados con los pictogramas homologados, situados a una altura media de **1,74 m**.
- No se han complementado con información en braille o en altorrelieve pero presentan contraste cromático entre el fondo del soporte y la pared.

## ACCESIBILIDAD AUDITIVA



### Aseos

- Las puertas de las cabinas no tienen un sistema de cierre con una señal visual de «ocupado o libre».

### Señalización

- El restaurante sólo dispone de un rótulo que señala la ubicación de los aseos.

### Atención al cliente

- Ninguna persona de atención al cliente conoce la lengua de signos.

# H. Manrique de Lara

Ctra. El Burgo de Osma, 68  
42140 San Leonardo de Yagüe  
(Soria)

Teléfono: 975 376 909

Fax: 975 376 765

Tipo de cocina: tradicional  
castellana



## INFORMACIÓN GENERAL

- **No tiene menú para celíacos, diabéticos y vegetarianos, pero se preparan con previo aviso del cliente.**
- **Se permite el acceso al perro de asistencia.**
- **Se permite fumar en todo el restaurante.**
- **Cuenta con estacionamiento propio y no tiene plazas reservadas para personas con movilidad reducida (PMR).**

## ACCESIBILIDAD FÍSICA



### Acceso al establecimiento

- La puerta abre hacia fuera y tiene dos hojas de **80 cm**.

### Cafetería

- La cafetería está situada en la planta baja y el itinerario es accesible.
- La barra mide **1,16 m** de altura y debajo no hay un hueco libre que permita la aproximación frontal de una persona en silla de ruedas.
- Las mesas son iguales a las del restaurante.

### Salón Comedor

- El restaurante está situado en la primera planta del establecimiento y el itinerario es accesible utilizando el ascensor.
- El salón dispone de espacio suficiente para la circulación de una persona en silla de ruedas.
- Las mesas son iguales que las ubicadas en la cafetería.
- Las mesas del restaurante son rectangulares, de 2 patas con travesaño. Todas son móviles con una altura de **75 cm**. Bajo la mesa hay un espacio libre de aproximación de **65 cm** de altura, **1,80 m** de ancho y **95 cm** de fondo.



### Aseos

- Los aseos están en la planta baja y el itinerario es accesible.
- Dispone de una cabina adaptada dentro del aseo de caballeros y otra en el de señoras, con similares características. No están señalizadas con el Símbolo Internacional de Accesibilidad (SIA).
- La puerta general del aseo se abre hacia dentro con una manilla y mide **77 cm**.

### Cabina de aseo accesible

- La puerta abre hacia dentro con una manilla y tiene un ancho de **77 cm**.
- Dentro de la cabina existe un espacio libre de giro de **1,50 m** de diámetro frente a los aparatos sanitarios.
- El inodoro está situado a una altura de **43 cm** y el mecanismo de descarga a **78 cm**. Tiene un espacio libre de aproximación frontal de **1,50 m** de ancho y otro espacio lateral derecho de **94 cm** de ancho. Dispone de una barra de apoyo abatible, situada en el lado derecho a una altura de **49 y 71 cm**.
- El lavabo permite la aproximación frontal de personas en silla de ruedas. Bajo el mismo existe un espacio libre de **68 cm** de altura y **58 cm** de fondo. El grifo es monomando.
- La altura del borde inferior del espejo es de **1,03 m** y los accesorios están a una altura de **1,13 m**.

### Ascensor

- Está situado en el hall del establecimiento, junto a la puerta de entrada, y comunica la planta baja con el resto de las plantas.
- La puerta tiene un ancho de paso de **80 cm**. La cabina del ascensor mide **98 cm** de ancho por **1,41 m** de fondo.
- La altura de los botones de llamada es de **1,08 m** y la botonera interior está ubicada entre los **99 cm** y **1,23 m**.
- Dispone de pasamanos a una altura de **68 cm** y de un espejo, situado en el lateral de la puerta.

## H. Manrique de Lara

### ACCESIBILIDAD VISUAL



#### **Acceso**

- Todas las puertas de entrada son parcialmente acristaladas y no implican riesgo.

#### **Salón comedor y cafetería**

- El suelo es homogéneo y antideslizante.
- No existen elementos volados que impliquen un riesgo para las personas con discapacidad visual.
- El salón comedor está en la segunda planta y para acceder a ésta hay unas escaleras con ascensor alternativo.

#### **Carta**

- El restaurante no tiene carta en braille.
- La carta tiene textos con letra pequeña pero con contraste cromático.

#### **Ascensor**

- Los botones del ascensor están en braille y en altorrelieve y presentan contraste cromático con el fondo.
- La cabina cuenta con un sistema de señalización sonora.

#### **Señalización**

- El establecimiento dispone de rótulos que indican la ubicación de los aseos con pictogramas homologados. No siguen un patrón constante.
- Los rótulos no se han complementado con información en braille ni altorrelieve pero presentan contraste cromático.

### ACCESIBILIDAD AUDITIVA



#### **Salón comedor**

- Tienen mesas redondas.

#### **Aseos**

- Las puertas de las cabinas no tienen un sistema de cierre con una señal visual de «ocupado o libre».

#### **Señalización**

- El restaurante no dispone de rótulos que señalan la ubicación de cada una de las estancias y servicios.

#### **Ascensor**

- El ascensor tiene un indicador visual de parada.
- El sistema de solicitud de ayuda en caso de emergencia no se ha complementado con un testigo luminoso

#### **Atención al cliente**

- Ninguna persona de atención al cliente conoce la lengua de signos.

# Tapelia

C/ Veinte de Febrero, 4 bajo  
47001 Valladolid

Teléfono: 983 150 160

Web: [www.tapelia.com](http://www.tapelia.com)

Tipo de cocina: arrocería y cocina  
mediterránea



## INFORMACIÓN GENERAL

- Tiene menú específico para celíacos, diabéticos y vegetarianos, pero se prepara con previo aviso del cliente.
- Se permite el acceso al perro de asistencia.
- Dispone de una zona para fumadores.
- No cuenta con estacionamiento propio.

## ACCESIBILIDAD FÍSICA



### Acceso al restaurante

- La entrada al restaurante es accesible y la puerta permanece siempre abierta en horario de atención al público.

### Barra

- Desde la puerta de entrada se accede al bar situado en la planta **-1**, utilizando el ascensor.
- La barra tiene una altura de **1,15 m** y no permite la aproximación frontal de usuarios de silla de ruedas.

### Salón Comedor

- El itinerario desde la entrada hasta los comedores es accesible utilizando el ascensor, ya que se encuentran en la planta **-2**.
- Ambos salones disponen de espacio suficiente para la circulación de una persona en silla de ruedas.
- Las mesas del restaurante son móviles, cuadradas y con pata central. Tienen una altura de **75 cm** y bajo la mesa hay un espacio libre de aproximación de **69 cm** de altura, **75 cm** de ancho y **35 cm** de fondo. También hay mesas redondas de distintos tamaños.



## Aseos

- El aseo adaptado está situado en la planta **1** con itinerario accesible utilizando el ascensor. Está señalizado con el Símbolo Internacional de Accesibilidad (**SIA**).

### Cabina de aseo accesible

- La puerta abre hacia fuera con una manilla y tiene un ancho de paso de **77 cm**.
- Dentro de la cabina puede realizarse un giro de **360°** con la silla de ruedas.
- El inodoro está situado a una altura de **45 cm** y el mecanismo de descarga a **90 cm**. Existe un espacio de acercamiento al inodoro frontal de **1,25 m** de ancho y por el lado izquierdo de **1,12 m** de ancho. Dispone de **2** barras de apoyo; una abatible en el lado de acercamiento y otra fija en el lado contrario. Ambas barras tienen una altura de **80 cm** y una separación de **67 cm**.
- El lavabo tiene una altura de **85 cm**. Bajo el mismo hay un espacio libre de **79 cm** de altura y **50 cm** de fondo. El grifo es monomando.
- La altura del borde inferior del espejo es de **1,10 m** y el resto de accesorios están situados a una altura de **1,07 m**.

### Ascensor

- Existe un ascensor panorámico situado frente a la puerta de entrada que comunica todas las plantas del establecimiento.
- La altura de los botones de llamada y la botonera interior es de **1,04 m**.
- La puerta se abre hacia fuera y tiene un hueco de paso de **80 cm**.
- Las dimensiones de la cabina son **1,05 m** de ancho por **1,31 m** de fondo.

## ACCESIBILIDAD VISUAL



### Acceso

- Antes de bajar el primer tramo de escaleras que conduce al bar (**planta -1**), hay una puerta de vidrio que abre hacia fuera con un tirador, está señalizada pero no con suficiente contraste cromático.



### **Salón comedor**

- Está situado en la planta **-2**, se accede utilizando el ascensor o las escaleras.
- El suelo es homogéneo y antideslizante, no hay escalones aislados ni elementos volados que constituyan un peligro.

### **Carta**

- El restaurante no tiene carta en braille.
- La carta tiene textos con letra pequeña y con contraste cromático.

### **Ascensor**

- Las puertas del ascensor no se han señalado con un pavimento de color contrastado y textura diferenciada situado frente a la misma.
- Los botones del ascensor están en braille y no en altorrelieve, pero si presentan contraste cromático.
- La cabina no cuenta con un sistema de señalización sonora que indique la parada del ascensor, la planta y el sentido de desplazamiento.
- El sistema de comunicación en caso de emergencia se activa mediante interfono.

### **Señalización**

- El establecimiento sólo dispone de rótulos que indican la ubicación de los aseos y comedores. Siguen un patrón constante.
- No se ha complementado con información en braille o en altorrelieve pero presentan contraste cromático entre figura y fondo. El tamaño de las figuras permite su fácil visualización.

## **ACCESIBILIDAD AUDITIVA**



### **Salón comedor**

- Dispone de mesas redondas que facilitan la lectura labial a personas sordas.

### **Aseos**

- Las puertas de los aseos no tienen un sistema de cierre con una señal visual de «ocupado o libre».

### **Señalización**

- El restaurante dispone de rótulos que señalan la ubicación de los aseos y comedores.

### **Ascensor**

- En el interior y exterior de la cabina, el ascensor no tiene un indicador visual de la parada y del sentido de desplazamiento.
- Las puertas del ascensor son panorámicas, lo que facilita la comunicación con el exterior.

### **Atención al cliente**

- Ninguna persona de atención al cliente conoce la lengua de signos.

# El Caballero de Olmedo

C/ Arco San Francisco, 2  
47410 Olmedo (Valladolid)

Teléfono y Fax: 983 601 338

Web: [www.elcaballerodealmedo.com](http://www.elcaballerodealmedo.com)

Tipo de cocina: asador y parrilla



## INFORMACIÓN GENERAL

- No ofrece menú para celíacos, diabéticos y vegetarianos.
- Se permite el acceso al perro de asistencia.
- Dispone de área de fumadores.
- No cuenta con estacionamiento propio.

## ACCESIBILIDAD FÍSICA



### Acceso al restaurante

- La entrada al restaurante es accesible a través de dos rampas.
- En el acceso al edificio hay dos puertas contiguas con un espacio entre ellas de **1,50 m** de fondo.
- La **1ª** puerta es de doble hoja y cada una con un hueco de paso de **75 cm**. Abren hacia fuera, son de madera y permanecen abiertas en horario de atención al cliente.
- La **2ª** puerta es de madera y cristal, con un hueco de paso de **93 cm**. Abre hacia fuera, tiene un pomo en forma de manilla a una altura de **1,07 m**.
- Las rampas del establecimiento están situadas, una en la calle, a la entrada del restaurante y la segunda interior, que comunica el bar con el restaurante.
- La **1ª** rampa tiene una longitud de **90 cm**, una pendiente longitudinal del **24,9 %** y un ancho útil de paso de **1,30 m**. Da acceso al bar.

### Barra

- El itinerario desde la entrada hasta la barra es accesible. No hay escalones o huecos de paso estrechos que dificulten el acceso.
- La barra del bar tiene una altura de **1,15 m**. Carece de espacio que permita la aproximación de un usuario en silla de ruedas.



### Salón Comedor

- Se accede al salón comedor subiendo la 2ª rampa, tiene una longitud de **1,45 m**, un ancho de **1,40 m**, y **6,9 %** de inclinación.
- Antes de la rampa se cruza una puerta que abre hacia fuera con una manilla y tiene un ancho de paso de **1 m**.
- Después de este comedor hay otro comedor contiguo. El itinerario no presenta desnivel y la puerta de acceso deja un hueco de paso de **80 cm**.
- El comedor dispone de espacio suficiente para que una persona en silla de ruedas pueda realizar un giro de **360°** y entre las mesas hay un área libre de paso mayor a **1,20 m**.
- Las mesas del restaurante son cuadradas de 4 patas. Todas son móviles, tienen una altura de **77 cm** y bajo la mesa hay un espacio libre de aproximación de **75 cm** de altura, **65 cm** de ancho y **90 cm** de fondo.

### Aseos

- Los aseos están situados a continuación del restaurante, el itinerario es accesible.
- Existe una cabina adaptada para personas con discapacidad, corresponde al aseo de señoras. Está señalizada con el Símbolo Internacional de Accesibilidad (**SIA**).

### Cabina de aseo accesible

- La puerta abre hacia fuera y mide **90 cm**. Delante y detrás de esta, hay suficiente espacio de maniobra (**Ø 1,50 m**) para que una persona en silla de ruedas abra, cruce y cierre la puerta. El pomo de la puerta es en forma de manilla, a una altura de **1,10 m**, con cerrojo que en caso de emergencia no puede abrirse desde el exterior.
- Dentro de la cabina existe un espacio libre de giro de **360°**. Tiene unas dimensiones de **1,90 m** de ancho y **1,40 m** de largo.
- El inodoro está situado a una altura de **40 cm** y el mecanismo de descarga a **80 cm**. Existe un espacio de acercamiento al inodoro frontal mayor a **1,20 m** y un espacio lateral izquierdo de **80 cm**.

## El Caballero de Olmedo

- El inodoro dispone de 2 barras de apoyo; una abatible en el lado de acercamiento y otra fija en el lado contrario. Ambas barras tienen una altura de entre **64 y 82 cm** y una separación entre ellas de **69 cm**.
- El lavabo permite la aproximación frontal de personas en silla de ruedas. Tiene una altura respecto al suelo de **83 cm**, una altura libre inferior de **75 cm** y un fondo libre de **54 cm**. El grifo es monomando.
- No tiene espejo.
- Los accesorios del aseo están situados a una altura de **85 cm**.

## ACCESIBILIDAD VISUAL



### Acceso

- Las puertas principales son de apertura manual. La primera es de madera y la segunda de madera y cristal sin señalización.

### Barra y Salón comedor

- Ambas estancias están situadas de manera contigua con itinerario accesible. No se han colocado alfombras ni otros obstáculos que dificulten la circulación ni elementos en voladizo no proyectados hasta el suelo y que puedan implicar riesgo.

### Carta

- El restaurante no tiene carta en braille.
- La carta tiene textos con letra grande y con contraste cromático respecto al fondo.

### Señalización

- Los aseos comunes está señalizados con los pictogramas homologados, situados a una altura media de **1,70 m**.
- No se ha complementado la información en braille o en altorrelieve pero presentan contraste cromático entre fondo de soporte y pared.

## ACCESIBILIDAD AUDITIVA



### Aseos

- Las puertas de las cabinas no tienen un sistema de cierre con una señal visual de «ocupado o libre».

### Señalización

- El restaurante dispone de un rótulo que señala la ubicación de los aseos comunes.

### Atención al cliente

- Ninguna persona de atención al cliente conoce la lengua de signos.

# Bodegas Ceba 21

N-122, Km 297  
47318 Castrillo de Duero  
(Valladolid)

Teléfono: 983 484 083

Fax: 983 480 017

Web: [www.cepa21.com](http://www.cepa21.com)

Tipo de cocina: cocina tradicional  
y de vanguardia



## INFORMACIÓN GENERAL

- Tiene menú para celíacos, diabéticos y vegetarianos.
- Se permite el acceso al perro de asistencia.
- Dispone de área de fumadores.
- Cuenta con estacionamiento propio, no dispone de plaza de aparcamiento reservada para personas con movilidad reducida (PMR).
- Dispone de helipuerto.

## ACCESIBILIDAD FÍSICA



### Acceso al restaurante


- La zona de entrada al restaurante es accesible.
- Hay **3** puertas, y las 2 primeras son contiguas. La primera está siempre abierta, la segunda es automática con un hueco de paso de **2,04 m**. Entre ellas hay un espacio mayor a **1,20 m** de fondo.
- La tercera puerta tiene 2 hojas cada una con un hueco de paso de **70 cm**. Abre en ambos sentidos por medio de un tirador.

### Barra

- El itinerario desde la entrada hasta la barra es accesible utilizando el ascensor.
- La barra del bar tiene una altura de **1,02 m** y no permite la aproximación frontal de una persona en silla de ruedas.

### Salón Comedor

- El salón está situado en la planta **1ª** y se accede por el ascensor.
- El salón dispone de espacio suficiente para la circulación de personas en silla de ruedas.



- Las mesas del restaurante son redondas con 4 patas y cuadradas con pata central. Todas son móviles, las redondas tienen una altura de **75 cm**. Bajo la mesa hay un espacio libre de aproximación de **70 cm** de altura, **98 cm** de ancho y **1,75 m** de fondo.

### Aseos

- El establecimiento dispone de aseos en las dos plantas y el itinerario es accesible.
- Dispone de una cabina adaptada dentro del aseo de señoras. Están señalizados con el Símbolo Internacional de Accesibilidad (**SIA**).
- La puerta general del aseo se abre hacia dentro con una manilla y mide **80 cm**.

### Cabina de aseo accesible

- La puerta abre hacia dentro con una manilla y mide **80 cm**.
- Dentro de la cabina puede realizarse un giro con la silla de ruedas de **360°**.
- El inodoro está situado a una altura de **40 cm** y el mecanismo de descarga a **80 cm**. Tiene un espacio libre lateral derecho de **1,50 m** de ancho que permite la transferencia desde la silla de ruedas. Existe un área de acercamiento libre oblicuo de **95 cm**.
- El inodoro no dispone de barras de apoyo.
- El lavabo permite la aproximación frontal de personas en silla de ruedas. Tiene un espacio libre inferior de **68 cm** y un fondo libre de **60 cm**. El grifo requiere el giro de la muñeca.
- La altura del borde inferior del espejo es de **1,20 m**.
- Los accesorios del aseo están situados a una altura de entre **60** y **95 cm**.

### Ascensor

- Está situado junto a la barra y el itinerario es accesible.
- Frente a la puerta del ascensor existe un espacio libre de giro de **1,50 m** de diámetro.
- La altura de los botones de llamada es de **1 m** y la botonera interior está ubicada entre **1** y **1,25 m**.
- La puerta deja un hueco de paso de **90 cm**. La cabina del ascensor tiene unas dimensiones de **1,08 m** de ancho por **1,40 m** de fondo.
- No dispone de pasamanos.



## ACCESIBILIDAD VISUAL



### **Acceso**

- Las puertas principales son de apertura manual y automática, son acristaladas y están señalizadas con el logotipo del restaurante.

### **Barra y Salón comedor**

- Están situados en la planta primera, se accede utilizando el ascensor. El pavimento es homogéneo sin huecos ni resaltes y antideslizante.

### **Carta**

- El restaurante no tiene carta en braille.
- La carta tiene textos con letra pequeña pero con contraste cromático.

### **Ascensor**

- Los botones del ascensor están en braille y altorrelieve y presentan contraste cromático.
- La cabina no cuenta con un sistema de señalización sonora.

### **Señalización**

- El establecimiento dispone de rótulos que indican la ubicación de los aseos, salidas de emergencia, etc. No siguen un mismo patrón.
- No se han complementado con información en braille o en altorrelieve, presentan contraste cromático entre textos y fondo.

## ACCESIBILIDAD AUDITIVA



### **Salón comedor**

- Disponen de mesas redondas.

### **Aseos**

- Las puertas de las cabinas no tienen un sistema de cierre con una señal visual de «ocupado o libre».

### **Señalización**

- El restaurante dispone de rótulos que señalan la ubicación de cada una de las estancias y servicios.

### **Ascensor**

- El ascensor tiene un indicador visual de parada en el interior y exterior.
- El sistema de solicitud de ayuda en caso de emergencia no se ha complementado con un testigo luminoso, que confirme a personas sordas atrapadas dentro del ascensor que la señal de alarma ha sido recibida.
- Las puertas del ascensor son de acero inoxidable. No hay una zona acristalada.

### **Atención al cliente**

- Ninguna persona de atención al cliente conoce la lengua de signos.

# La Bóveda

Plza. del Mercado, 20  
49003 Zamora

Teléfono: 980 508 282

Fax: 980 508 283

Web: [www.meliahoruszamora.com](http://www.meliahoruszamora.com)

[solmelia.com](http://solmelia.com)

Tipo de cocina: cocina tradicional



## INFORMACIÓN GENERAL

- Se prepara menú para celíacos, diabéticos y vegetarianos, a petición del cliente.
- Se permite el acceso al perro de asistencia.
- Dispone de área de fumadores.
- Cuenta con estacionamiento propio.

## ACCESIBILIDAD FÍSICA



### Acceso al restaurante

- La zona de entrada al restaurante tiene **7** escalones, salvados por una plataforma elevadora que mide **95 cm** de ancho, **80 cm** de fondo. Dispone de un pasamanos a una altura de **70 cm**.
- La puerta principal es automática y tiene un ancho libre de paso de **1,26 m**.

### Aparcamiento

- El aparcamiento es subterráneo y no tiene ninguna plaza reservada para personas de movilidad reducida (**PMR**).
- Desde el aparcamiento hasta el restaurante es necesario del uso del ascensor.

### Salón Comedor

- El itinerario desde la entrada hasta el salón comedor es accesible utilizando el ascensor. Está situado en planta **-1**.
- El salón dispone de espacio suficiente para que una persona en silla de ruedas pueda realizar un giro de **360°** y entre las mesas hay un área libre de paso mayor a **1,20 m**.
- Las mesas del restaurante son redondas y cuadradas, de 4 patas. Todas son móviles con una altura de **76 cm**. Bajo la mesa hay un espacio libre de aproximación de **66 cm** de altura, **82 cm** de ancho y **1 m** de fondo.



## Aseos

- Los aseos están situados en la planta baja y el itinerario es accesible mediante el uso del ascensor.
- Dispone de una cabina adaptada para ambos sexos. No están señalizados con el Símbolo Internacional de Accesibilidad (SIA).

## Cabina de aseo accesible

- La puerta abre hacia dentro y mide **76 cm**. Delante y detrás de esta hay suficiente espacio de maniobra (**Ø 1,50 m**) para que una persona en silla de ruedas abra, cruce y cierre la puerta. El pomo de la puerta es tipo manilla y está colocado a **1 m**.
- Dentro de la cabina puede realizarse un giro de **360°** frente a los aparatos sanitarios.
- El inodoro está situado a una altura de **40 cm** y el mecanismo de descarga a **79 cm**. Tiene un espacio libre lateral derecho de **1,14 m** que permite la transferencia desde la silla de ruedas. Hay un espacio libre frontal de **1,35 m**.
- El inodoro no dispone de barras de apoyo.
- El lavabo permite la aproximación frontal de personas en silla de ruedas. Tiene una altura libre inferior de **70 cm** y un fondo libre **55 cm**. El grifo es monomando.
- La altura del borde inferior del espejo es de **90 cm** y no está inclinado hacia el lavabo.
- Los accesorios del aseo están situados a una altura de entre **90 cm** y **1,30 m**.

## Ascensor

- Está situado al lado de recepción y el itinerario es accesible.
- La altura de los botones de llamada es de **1 m** y la botonera interior está ubicada entre los **0,85 cm** y **1,08 m**.
- La puerta mide **80 cm** y las dimensiones interiores son de **92 cm** de ancho por **1,20 m** de fondo.
- Dispone de pasamanos a una altura de **90 cm** y de un espejo situado frente a la puerta.

## La Bóveda

### ACCESIBILIDAD VISUAL



#### **Acceso**

- La puerta principal es automática y acristalada, no está señalizada.

#### **Barra y Salón comedor**

- No hay obstáculos que dificulten la circulación.

#### **Carta**

- El restaurante tiene carta en braille.

#### **Señalización**

- El establecimiento dispone de rótulos que indican la ubicación del bar, salón comedor, aseos, etc.

#### **Ascensor**

- Las puertas del ascensor no se han señalado con un pavimento de color contrastado y textura distinta situado frente a las mismas.
- Los botones del ascensor están en altorrelieve y presentan contraste cromático.
- La cabina cuenta con un sistema de señalización sonora.

### ACCESIBILIDAD AUDITIVA



#### **Salón comedor**

- Tienen mesas redondas, lo que facilita la lectura labial y la comunicación a las personas con discapacidad auditiva.

#### **Aseos**

- Las puertas de las cabinas de los aseos, no tienen un sistema de cierre con señal visual de «ocupado o libre».

#### **Señalización**

- El restaurante dispone de rótulos que señalan la ubicación de cada una de las estancias y servicios.

#### **Ascensor**

- El ascensor tiene un indicador visual de parada y flechas direccionales en el interior y exterior de la cabina.
- El sistema de solicitud de ayuda en caso de emergencia no se ha complementado con un testigo luminoso, que confirme a personas sordas atrapadas dentro del ascensor que la señal de alarma ha sido recibida.
- Las puertas del ascensor son de acero inoxidable. No hay una zona acristalada.

#### **Atención al cliente**

- Ninguna persona de atención al cliente conoce la lengua de signos.

# Devinos Parrilla

C/ Pelayo, 4  
49014 Zamora

Teléfono: 980 537 124

Web: [www.restaurantedevinos.com](http://www.restaurantedevinos.com)

Tipo de cocina: carnes rojas



## INFORMACIÓN GENERAL

- Tiene menú para celíacos y diabéticos pero no para vegetarianos.
- Se permite el acceso al perro de asistencia.
- Se permite fumar en todo el restaurante.
- No cuenta con estacionamiento propio.

## ACCESIBILIDAD FÍSICA



### Acceso al restaurante

- La zona de entrada al restaurante es accesible.
- La puerta principal es automática y tiene un ancho de paso de **1,35 m**.

### Barra

- El itinerario desde la entrada hasta la barra es accesible mediante un elevador que comunica todas las plantas.
- La barra del bar tiene una altura de **1,15 m** y debajo no hay un hueco libre que permita la aproximación frontal de una persona en silla de ruedas.

### Salón Comedor

- El itinerario desde la entrada hasta el salón comedor es accesible. Está situado en la **1ª** planta, a la cual se accede a través de un elevador.
- El salón dispone de un espacio suficiente para la circulación de una persona en silla de ruedas.
- Las mesas del restaurante son rectangulares y cuadradas, de 4 patas sin travesaño. Todas son móviles con una altura de **75 cm**. Bajo la mesa hay un espacio libre de aproximación de **69 cm** de altura, **71 cm** de ancho y **80 cm** de fondo.



## Aseos

- Los aseos están situados en la planta **-1** y se accede con el elevador.
- Dispone de una cabina adaptada compartida por ambos sexos. Está señalizada con el Símbolo Internacional de Accesibilidad (**SIA**).
- Se pide la llave de la cabina al camarero.

### Cabina de aseo accesible

- La puerta abre hacia dentro con una manilla y mide **85 cm**.
- Dentro de la cabina puede realizarse un giro de **360°** con la silla de ruedas.
- El inodoro está situado a una altura de **46 cm** y el mecanismo de descarga a **90 cm**. Tiene un espacio libre lateral derecho de **78 cm** de ancho y un espacio frontal de **1,45 m** de ancho.
- El inodoro dispone de **2** barras de apoyo, una abatible en el lado derecho a una altura de **53 y 74 cm** y otra fija en el lado contrario a una altura de **73 cm** y con una separación entre ellas de **70 cm**.
- El lavabo permite la aproximación frontal de personas en silla de ruedas. Tiene una altura libre inferior de **70 cm** y un fondo libre **59 cm**. El grifo es monomando.
- La altura del borde inferior del espejo es de **90 cm**.
- Los accesorios del aseo están situados a una altura de entre **73 cm y 1,25 m**.

### Elevador

- Está situado frente a la barra y el itinerario es accesible.
- La altura de los botones de llamada es de **1 m** y la botonera interior está ubicada entre los **90 cm y 1 m**.
- Para bajar o subir la cabina deben mantenerse pulsado el botón de llamada o el botón de mando en el interior.
- La puerta abre hacia fuera y tiene un ancho de **95 cm**. La cabina del elevador tiene **1 m** de ancho por **1,25 m** de fondo.



## ACCESIBILIDAD VISUAL



### **Acceso**

- La puerta principal es automática, acristalada y no está señalizada.

### **Barra y Salón comedor**

- Hay **2** salones, uno situado en la planta **-1** y otro en la planta **1ª** al cual se accede mediante el uso de un elevador.

### **Carta**

- El restaurante no tiene carta en braille.
- La carta tiene textos con letra pequeña pero con contraste cromático.

### **Elevador**

- Las puertas del elevador no se han señalado con un pavimento de color contrastado y textura diferenciada frente a las mismas.
- Los botones del elevador no están en braille y altorrelieve, no presentan contraste cromático.
- La cabina no cuenta con un sistema de señalización sonora que indique la parada del elevador, la planta y el sentido de desplazamiento.
- No dispone de un sistema de comunicación en caso de emergencia.

## ACCESIBILIDAD AUDITIVA



### **Salón comedor**

- No tienen mesas redondas.

### **Aseos**

- Las puertas de las cabinas de los aseos, no tienen un sistema de cierre con señal visual de «ocupado o libre».

### **Señalización**

- El restaurante no dispone de rótulos que señalan la ubicación de cada una de las estancias y servicios.

### **Elevador**

- El elevador no tiene un indicador visual de parada y flechas direccionales en el interior y exterior de la cabina.
- El sistema de solicitud de ayuda en caso de emergencia no se ha complementado con un testigo luminoso, que confirme a personas sordas atrapadas dentro del elevador que la señal de alarma ha sido recibida.
- Las puertas del elevador son de cristal.

### **Atención al cliente**

- Ninguna persona de atención al cliente conoce la lengua de signos.

# Lasal del Varador

C/ Passeig Marítim, 190  
08301 Mataró (Barcelona)

Teléfono: 931 140 580

Web: [www.lasal.com](http://www.lasal.com)

Tipo de cocina: mediterránea



## INFORMACIÓN GENERAL

- Tiene menú para diabéticos y vegetarianos, y se prepara menú para celíacos previa petición del cliente.
- Se permite el acceso al perro de asistencia.
- Se permite fumar en todo el restaurante.
- No cuenta con estacionamiento propio.

## ACCESIBILIDAD FÍSICA



### Acceso al restaurante

- El restaurante tiene **2** entradas, por la **1ª** se accede al salón comedor, y por la **2ª** se accede a la terraza con vista a la playa.
- La **1ª** entrada tiene una rampa antes de la puerta, tiene **4 m** de longitud, **1,25 m** de ancho y **6,9 %** de inclinación, sin pasamanos.
- La puerta de entrada abre hacia fuera por medio de un tirador y tiene un ancho de paso de **1 m**.
- La **2ª** entrada tiene un escalón de **8 cm** antes de la puerta y mide **1,60 m**.

### Barra

- Desde ambas puertas de entrada se accede directamente a la barra.
- La barra del bar tiene una altura de **1,16 m** y no permite la aproximación frontal de un usuario de silla de ruedas.

### Salón Comedor

- Desde ambas puertas de entrada se accede directamente al salón comedor.
- El salón comedor dispone de espacio suficiente para la circulación de una persona en silla de ruedas.





- Las mesas del restaurante son cuadradas y rectangulares, son móviles con cuatro patas. Tienen una altura de **75 cm**, bajo la mesa hay un espacio libre de aproximación de **69 cm** de alto, **66 cm** de ancho y **70 cm** de fondo.

### Aseos

- Los aseos están junto a la barra.
- Una de las 2 cabinas del inodoro está adaptada para usuarios de silla de ruedas, es la de señoras. No está señalizada con el Símbolo Internacional de Accesibilidad (SIA).
- La puerta general abre hacia fuera con una manilla y mide **76,5 m**.
- Hay **2** lavabos situados fuera de las cabinas del inodoro, permiten la aproximación frontal de un usuario de silla de ruedas. Su borde superior está a una altura de **84 cm**, bajo los mismos existe un espacio libre de **70 cm** de alto y **55 cm** de fondo. El grifo es automático con sensor.
- La altura del borde inferior del espejo es de **1,20 m**, y el resto de accesorios del aseo están situados a una altura de **1 m**.
- Entre los lavabos y las cabinas de inodoro existe un espacio libre de giro de más de **1,50 m** de diámetro.

### Cabina de aseo adaptada

- La cabina no dispone de lavabo en su interior.
- La puerta es corredera y se abre con un tirador. Tiene un ancho de paso de **77 cm**. El cerrojo no es fácil de manipular y tampoco puede abrirse desde afuera en caso de emergencia.
- Dentro de la cabina existe un espacio libre de giro de **1,50 m** de diámetro.
- El asiento del inodoro está situado a una altura de **42 cm** y el mecanismo de descarga a **1 m**. Tiene un espacio libre de aproximación por el lado izquierdo de **85 cm** de ancho y por el frente de **1,50 m** de ancho.
- El inodoro dispone de una barra de apoyo abatible situada a la izquierda y otra fija a la derecha, están instaladas a una altura de **51** y **73 cm**, con una separación entre ambas de **84 cm**.

### Terraza

- Está situada frente al mar, a la entrada del restaurante. Se accede a ella subiendo un escalón de **8 cm**.

## Lasal del Varador

- La terraza dispone de espacio suficiente para que una persona en silla de ruedas realice un giro de **360°**, entre las mesas hay un ancho libre de paso de **1,20 m**.
- Algunas mesas están distribuidas sobre la arena.
- Las mesas tienen las mismas características que las del restaurante.

### ACCESIBILIDAD VISUAL



#### Acceso

- Una entrada al restaurante tiene **1** escalón y la otra **1** rampa.
- La rampa no se ha señalado al principio y final con un pavimento de textura distinta y color contrastado que alerte del desnivel.
- Las **2** puertas de entrada al restaurante son de vidrio. No se han señalado con bandas horizontales o logotipo de color contrastado, al igual que las mamparas de vidrio perimetrales del salón comedor.

#### Barra, Salón comedor y Terraza

- Barra, Salón comedor y Terraza están en una misma planta.
- El suelo es homogéneo y antideslizante.
- No hay escalones aislados.
- No hay elementos volados que constituyan un peligro para personas con discapacidad visual.

#### Carta

- El restaurante no tiene carta en braille.
- La carta tiene textos con letra grande, fuente de fácil lectura y contraste cromático respecto al fondo.

#### Señalización

- El establecimiento sólo dispone de un rótulo que indica la ubicación de los aseos.
- Las cabinas de inodoros no se han señalado con pictogramas homologados y tampoco tienen contraste cromático. Los iconos no se han complementado con información en braille y en altorrelieve.

### ACCESIBILIDAD AUDITIVA



#### Salón comedor

- El restaurante no tiene mesas redondas.

#### Aseos

- Las puertas de las cabinas no tienen un sistema de cierre con una señal visual de «ocupado o libre».

#### Atención al cliente

- Ninguna persona de atención al cliente conoce la lengua de signos.

# Moll-Oest

C/ Port Esportiu, 66  
08320 El Masnou (Barcelona)

Teléfono: 935 402 911

Web: [www.molloest.com](http://www.molloest.com)

Tipo de cocina: marisquería.

Catalana creativa



## INFORMACIÓN GENERAL

- **No tiene menú para celíacos y diabéticos, si para vegetarianos.**
- **Se permite el acceso al perro de asistencia en la terraza.**
- **Se permite fumar en la terraza.**
- **No cuenta con estacionamiento propio.**

## ACCESIBILIDAD FÍSICA



### Acceso al restaurante

- El restaurante tiene **2** entradas, la **1ª** entrada tiene **2** escalones sin rampa alternativa y la **2ª** entrada tiene **2** rampas, por la primera se accede a la terraza y por la segunda al salón comedor.
- La primera rampa es de madera tiene **1,20 m** de longitud, **1,20 m** de ancho y **14 %** de inclinación. No tiene pasamanos.
- La segunda rampa es de madera tiene **1 m** de longitud, **1** de ancho y **21,2 %** de inclinación. No tiene pasamanos. Entre ésta rampa y la puerta de entrada hay un rellano de **1 m** de fondo y **1,40 m** de ancho.
- La puerta es de vidrio, tiene **2** hojas que abren hacia dentro por medio de un tirador, cada una con un ancho de paso de **60 cm**.

### Barra

- Desde la puerta de entrada se accede directamente al área de la barra.
- La barra del bar tiene una altura de **1,14 m** y no permite la aproximación frontal de un usuario de silla de ruedas.

### Salón Comedor

- Desde la puerta de entrada se accede directamente al salón comedor.
- El salón comedor dispone de espacio suficiente para la circulación de una persona en silla de ruedas.



- Las mesas son cuadradas, rectangulares y redondas, son móviles con pata central. Tienen una altura de **75 cm**, bajo la mesa hay un espacio libre de aproximación de **72 cm** de alto, **78 cm** de ancho y **78 cm** de fondo.

### Aseos

- Los aseos están frente a la barra, con itinerario accesible.
- Además de los aseos de señoras y caballeros se dispone de un aseo adaptado independiente para **PMR**. Está señalizado con el Símbolo Internacional de Accesibilidad (**SIA**).

### Cabina de aseo accesible

- La puerta se abre hacia fuera con una manilla y mide **86 cm**. El cerrojo no es fácil de manipular y tampoco puede abrirse desde afuera en caso de emergencia.
- Bajo la puerta hay un escalón rebajado de **4 cm** de altura.
- Dentro de la cabina existe un espacio libre de giro de **1,50 m** de diámetro
- El asiento del inodoro está situado a una altura de **42 cm** y el mecanismo de descarga a **75 cm**. Tiene un espacio libre de aproximación por el lado izquierdo de **1,20 m** de ancho y por el frente de **1,20 m** de ancho.
- El inodoro dispone de una barra de apoyo abatible situada a la izquierda y otra fija a la derecha, están instaladas a una altura de **70** y **85 cm**, con una separación entre ambas de **50 cm**.
- El borde superior del lavabo está a una altura de **81 cm**, bajo el mismo existe un espacio libre de **65 cm** de alto y **40 cm** de fondo. El grifo es monomando.
- La altura del borde inferior del espejo es de **1 m**, y el resto de accesorios del aseo están situados a una altura de **1,20 m**.
- La iluminación funciona con temporizador, está programado para 5 min de luz. El interruptor está situado junto a la puerta, lejos del inodoro.

### Terraza

- Está situada a la entrada del restaurante. Es una plataforma de madera a la que se accede por la rampa antes descrita.
- La terraza dispone de espacio suficiente para que una persona en silla de ruedas realice un giro de **360°**, entre las mesas hay un ancho libre de paso de **1,20 m**.
- Las mesas tienen las mismas características que las del restaurante.



## ACCESIBILIDAD VISUAL



### Acceso

- Una entrada al restaurante tiene dos escalones y la otra **2** rampas. Escalones y rampas no se han señalado al principio y final de los mismos, con un pavimento de textura distinta y color contrastado para alertar del desnivel.
- Las **2** puertas de entrada al restaurante son de vidrio y de apertura manual. No se han señalado con bandas horizontales o logotipo de color contrastado.
- Para acceder de la terraza al salón comedor hay un escalón de **14 cm** de altura con rampa alternativa.

### Barra, Salón comedor y Terraza

- El suelo es homogéneo y antideslizante.
- No hay escalones aislados.
- No hay elementos volados que constituyan un peligro para personas con discapacidad visual.

### Carta

- El restaurante no tiene carta en braille.
- La carta tiene textos con letra mediana, fuente de difícil lectura y contraste cromático respecto al fondo.

### Señalización

- El establecimiento sólo dispone de rótulos que indican la ubicación de los aseos.
- Los aseos de señoras y caballeros se han señalado con pictogramas homologados y tienen contraste cromático. Los iconos se han complementado con información en braille y en altorrelieve situada arriba del pomo.

## ACCESIBILIDAD AUDITIVA



### Salón comedor

- El restaurante tiene mesas redondas que facilitan la lectura labial a personas sordas.

### Aseos

- Las puertas de las cabinas de los aseos no tienen un sistema de cierre con una señal visual de «ocupado o libre».

### Señalización

- El restaurante sólo dispone de rótulos que indican la ubicación de los aseos.

### Atención al cliente

- Ninguna persona de atención al cliente conoce la lengua de signos.

# Carmelitas

C/ Doctor Dou, 1  
C/ Carme, 42  
08001 El Raval (Barcelona)

Teléfono: 934 124 684  
Web: [www.carmelitas.biz](http://www.carmelitas.biz)  
Tipo de cocina: de mercado



## INFORMACIÓN GENERAL

- **No tiene menú para celíacos y diabéticos, si para vegetarianos.**
- **Se permite el acceso al perro de asistencia.**
- **No se permite fumar en el restaurante.**
- **No cuenta con estacionamiento propio.**

## ACCESIBILIDAD FÍSICA



### Acceso al restaurante

- Antes de la puerta hay una pequeña rampa que salva el desnivel entre la acera y el restaurante.
- La rampa es de hormigón, tiene **46 cm** de longitud, **1,48 m** de ancho y **14 %** de inclinación.
- La puerta de entrada es de vidrio, tiene **2** hojas que abren hacia fuera por medio de un tirador, cada una con un ancho de paso de **83 cm**.
- Una hoja permanece abierta en horario de atención al cliente.

### Barra

- Desde la puerta de entrada se accede directamente al área de la barra.
- La barra del bar tiene una altura de **1,11 m** y no permite la aproximación frontal de un usuario de silla de ruedas.

### Salón Comedor

- Desde la puerta de entrada se accede directamente al primer salón comedor.
- El restaurante tiene **2** comedores, el **1º** situado frente a la barra y el **2º** contiguo al primero. Todos los espacios del restaurante están en una misma planta.





- El salón comedor dispone de espacio suficiente para que una persona en silla de ruedas realice un giro de **360°**, entre las mesas hay un ancho libre de paso de más de **1,20 m**.
- Las mesas del restaurante son cuadradas y móviles con pata central. Tienen una altura de **77 cm**, bajo la mesa hay un espacio libre de aproximación de **70 cm** de alto, **80 cm** de ancho y **43 cm** de fondo.

### Aseos Comunes

- Los aseos están al final del **2º** salón comedor, son mixtos.
- Una de las **4** cabinas de inodoro está adaptada para usuarios de silla de ruedas. No está señalizada con el Símbolo Internacional de Accesibilidad (**SIA**).
- La puerta general de los aseos se abre hacia fuera con un tirador, tiene un ancho de paso de **77 cm**. Está equipada con muelle de retorno.
- Hay **2** lavabos situados fuera de las cabinas de inodoro, permiten la aproximación frontal de un usuario de silla de ruedas y tienen grifo monomando.
- Entre los lavabos y las cabinas del inodoro existe un espacio libre de giro de más de **1,50 m** de diámetro.

### Cabina de aseo accesible

- La puerta es corredera y tiene un ancho de paso de **94 cm**. Tiene un pomo en forma de C, el cerrojo es fácil de manipular pero no puede abrirse desde afuera en caso de emergencia.
- Dentro de la cabina existe un espacio libre de giro de **1,50 m** de diámetro frente a los aparatos sanitarios.
- El asiento del inodoro está situado a una altura de **42 cm** y el mecanismo de descarga a **79 cm**. Tiene un espacio libre de aproximación por el lado izquierdo de más de **1,20 m** de ancho y por el frente de **60 cm** de ancho.
- El inodoro dispone de una barra de apoyo abatible situada a la izquierda y otra fija a la derecha, están instaladas a una altura de **60** y **82 cm**, con una separación entre ambas de **83 cm**.
- Dispone de lavabo en el interior de la cabina, su borde superior está a una altura de **90 cm**, bajo el mismo existe un espacio libre de **76 cm** de alto y **40 cm** de fondo. El grifo requiere el giro de la muñeca.

## Carmelitas

- La altura del borde inferior del espejo es de **90 cm**, y el resto de accesorios del aseo están situados a una altura de **1 m**.
- El pavimento es antideslizante.

## ACCESIBILIDAD VISUAL



### Acceso

- La entrada al restaurante tiene 1 pequeña rampa, el inicio y fin de ésta no se ha señalado con pavimento de textura distinta y color contrastado.
- La puerta de entrada al restaurante es de vidrio y de apertura manual. No se ha señalado con bandas horizontales o logotipo de color contrastado.

### Barra y Salón comedor

- El suelo es homogéneo y antideslizante.
- No hay escalones aislados.
- No hay elementos volados que constituyan un peligro para personas con discapacidad visual.

### Carta

- El restaurante no tiene carta en braille.
- La carta tiene textos con letra grande, fuente de fácil lectura y contraste cromático alto respecto al fondo.

### Señalización

- El establecimiento sólo dispone de rótulos que indican la ubicación de los aseos.
- Los aseos se han señalado con pictogramas homologados y tienen contraste cromático. Los iconos no se han complementado con información en braille y en altorrelieve.

## ACCESIBILIDAD AUDITIVA



### Salón comedor

- El restaurante no tiene mesas redondas.

### Aseos

- Las puertas de las cabinas de los aseos no tienen un sistema de cierre con una señal visual de «ocupado o libre», tampoco una banda libre inferior que permita ver si hay alguien en su interior.

### Atención al cliente

- Ninguna persona de atención al cliente conoce la lengua de signos.

# El Principal del Tragaluz

C/ Provença, 286-288  
08008 Barcelona

Teléfono: 932 720 845

Web: [www.restaurantia.com](http://www.restaurantia.com)

Tipo de cocina: cocina  
mediterránea



## INFORMACIÓN GENERAL

- Tiene menú para celíacos, diabéticos y vegetarianos.
- Se permite el acceso al perro de asistencia.
- No se permite fumar en todo el restaurante.
- No cuenta con estacionamiento propio.

## ACCESIBILIDAD FÍSICA




### Acceso al restaurante

- La zona de entrada al restaurante es accesible.
- La puerta principal es de apertura automática y mide **90 cm**.
- Después de la puerta se ha colocado un felpudo fijo en toda su superficie.

### Barra

- El itinerario desde la entrada hasta la barra es accesible. No hay escalones o huecos de paso estrechos que dificulten el acceso.
- La barra del bar tiene una altura de **1,20 m** y debajo no hay un hueco libre que permita la aproximación frontal de una persona en silla de ruedas.
- En la zona de la barra se ha instalado en el centro de la sala un mostrador a una altura de **95 cm**, debajo no hay hueco libre que permita la aproximación frontal de una persona en silla de ruedas.
- Existe una zona de espera donde hay butacas y mesas cuadradas con pata central, móviles con una altura de **73 cm**. Bajo la mesa hay un espacio libre de aproximación de **70 cm** y de **50 cm** de ancho y de fondo.



### Salón Comedor

- El itinerario desde la entrada hasta el salón comedor es accesible. Está situado en una zona, cuyo acceso es a través de una rampa.
- La rampa mide **13,5 m** de ancho y **7 m** de longitud. Tiene una inclinación del **14 %**. Carece de pasamanos pero dispone de un zócalo de protección en el lado derecho que va en disminución desde **25 cm** a **0 cm** de altura. Está cubierta por un felpudo desde el inicio al final.
- El salón dispone de espacio suficiente para que una persona en silla de ruedas pueda realizar un giro de **360°** y entre las mesas hay un área libre de paso mayor a **1,20 m**.
- Las mesas del restaurante son rectangulares y cuadradas, de 4 patas sin travesaño. Todas son móviles con una altura de **75 cm**. Bajo la mesa hay un espacio libre de aproximación de **72 cm** de altura, las cuadradas tienen **1,50 m** de ancho y de fondo. Las rectangulares tienen **1,50 m** de ancho y **90 cm** de fondo.

### Aseos

- Los aseos están situados en la planta baja y el itinerario es accesible.
- Dispone de una cabina adaptada para ambos sexos. Está señalizada con el Símbolo Internacional de Accesibilidad (**SIA**).
- La puerta general del aseo es corredera y deja un hueco de paso de **82 cm**. Delante y detrás de esta hay suficiente espacio de maniobra (**Ø 1,50 m**) para que una persona en silla de ruedas abra, cruce y cierre la puerta. El pomo de la puerta es en forma de «C».

### Cabina de aseo accesible

- La puerta abre hacia fuera y mide **1,38 m**. Delante y detrás de esta, hay suficiente espacio de maniobra (**Ø 1,50 m**) para que una persona en silla de ruedas abra, cruce y cierre la puerta. El pomo de la puerta es en forma de «C».
- Dentro de la cabina puede realizarse un giro de **360°** frente a los aparatos sanitarios.
- El inodoro está situado a una altura de **40 cm** y el mecanismo de descarga a **80 cm**. Tiene un espacio libre lateral derecho de **1,20 m** que permite la transferencia desde la silla de ruedas. Hay un espacio libre frontal de **87 cm**.

- El inodoro dispone de **2** barras de apoyo abatibles, situadas en ambos lados, a una altura de **65 y 82 cm** y con una separación entre ellas de **68 cm**.
- El lavabo permite la aproximación frontal de personas en silla de ruedas. Tiene un espacio libre inferior de **68 cm** y un fondo libre de **40 cm**. El grifo es monomando.
- La altura del borde inferior del espejo es de **82 cm**.
- Los accesorios del aseo están situados a una altura de entre **60 y 80 cm**.

## ACCESIBILIDAD VISUAL



### Acceso

- La puerta principal es corredera y acristalada. No está señalizada con el Símbolo de Accesibilidad Universal.
- El itinerario hasta el interior es accesible.

### Barra y Salón comedor

- El salón comedor está situado en una zona accesible, a la cual se accede a través de una rampa de diferente color y señalización táctil en el borde que indique el inicio o fin de cada elemento. Carece de pasamanos.

### Carta

- El restaurante no tiene carta en braille.
- La carta tiene textos con letra pequeña pero con contraste cromático respecto a su fondo.

### Señalización

- El establecimiento no dispone de rótulos que indican la ubicación del bar, salón comedor, terraza, aseos, etc.

## ACCESIBILIDAD AUDITIVA



### Salón comedor

- El establecimiento carece de mesas redondas que puedan facilitar la lectura labial entre personas con discapacidad auditiva.

### Aseos

- Las puertas de las cabinas no tienen un sistema de cierre con una señal visual de «ocupado o libre».

### Señalización

- El restaurante no dispone de rótulos que señalan la ubicación de cada una de las estancias y servicios.

### Atención al cliente

- Ninguna persona de atención al cliente conoce la lengua de signos.

# La Locanda

Carrer Dr. Joaquín Pou, 4  
08002 Barcelona

Teléfono: 933 182 156

Web: [www.restaurantelocanda.com](http://www.restaurantelocanda.com)

Tipo de cocina: cocina italiana



## INFORMACIÓN GENERAL

- **No tiene menú para celíacos, diabéticos y vegetarianos.**
- **Se permite el acceso al perro de asistencia.**
- **Dispone de área de fumadores.**
- **No cuenta con estacionamiento propio.**

## ACCESIBILIDAD FÍSICA



### Acceso al restaurante

- La zona de entrada al restaurante es accesible a través de una pequeña rampa.
- La rampa mide **90 cm** de ancho y **60 cm** de longitud. Tiene una inclinación superior a la recomendada, del **17,6 %**. Carece de pasamanos.
- La puerta principal es batiente a ambos lados y deja un hueco de paso de **85 cm**.

### Barra

- El itinerario desde la entrada hasta la barra es accesible. No hay escalones o huecos de paso estrechos que dificulten el paso.
- La barra del bar tiene una altura de **1,10 m** y debajo no hay un hueco libre que permita la aproximación frontal de una persona en silla de ruedas.

### Salón Comedor

- El itinerario desde la entrada hasta el salón comedor es accesible. Está situado en la planta baja.
- El salón dispone de espacio suficiente para que una persona en silla de ruedas pueda realizar un giro de **360°** y entre las mesas hay un área libre de paso mayor a **1,20 m**.
- Las mesas del restaurante son rectangulares, ovaladas y cuadradas de 4 patas, sin travesaño. Todas son móviles con una altura de **73 cm**. Bajo la



mesa hay un espacio libre de aproximación de **71 cm** de altura y **65 cm** de ancho y de fondo, las cuadradas y las rectangulares tienen **1,45 m** de ancho y **65 cm** de fondo.

### Aseos

- Los aseos están situados en la planta baja y el itinerario es accesible.
- Dispone de una cabina adaptada dentro del aseo de señoras. Están señalizados con el Símbolo Internacional de Accesibilidad (**SIA**).
- La puerta general del aseo es corredera y mide **70 cm**. Delante y detrás de esta, hay suficiente espacio de maniobra (**Ø 1,50 m**) para que una persona en silla de ruedas abra, cruce y cierre la puerta. El pomo de la puerta es en forma de «C».
- En la zona común del aseo, un usuario de silla de ruedas puede realizar un círculo de **360°** y deambular entre los lavabos y las cabinas de inodoros.

### Cabina de aseo accesible

- La puerta es corredera, deja un hueco de paso de **70 cm**. Delante y detrás de esta, hay suficiente espacio de maniobra (**Ø 1,50 m**) para que una persona en silla de ruedas realice un giro. El pomo de la puerta es en forma de C.
- Dentro de la cabina puede realizarse un giro de **360°** frente a los aparatos sanitarios.
- El inodoro está situado a una altura de **46 cm** y el mecanismo de descarga a **95 cm**. Tiene un espacio libre lateral derecho de **1,25 m** que permite la transferencia desde la silla de ruedas. Hay un espacio libre frontal de **1,20 m**.
- El inodoro dispone de **2** barras de apoyo, una abatible situada en el lado derecho a una altura de **63 y 80 cm** y otra fija al lado contrario, con una separación entre ellas de **90 cm**.
- El lavabo permite la aproximación frontal de personas en silla de ruedas. Tiene un espacio libre inferior de **78 cm** y un fondo libre de **39 cm**. El grifo es monomando.
- La altura del borde inferior del espejo es de **90 cm**.
- Los accesorios del aseo están situados a una altura de entre **60 cm y 1,20 m**.

## La Locanda en Casa

### ACCESIBILIDAD VISUAL



#### **Acceso**

- La puerta principal es batiente a ambos lados de madera parcialmente acristalada. No está señalizado con el Símbolo de Accesibilidad Universal.
- En el acceso hay **1** rampa. Carece de señalización táctil y de color en el borde que indique el inicio o fin de cada elemento.

#### **Barra y Salón comedor**

- El salón comedor está situado en la planta baja con itinerario accesible.

#### **Carta**

- El restaurante carece de carta en braille.
- La carta tiene textos con letra pequeña pero con contraste cromático respecto a su fondo.

#### **Señalización**

- El establecimiento no dispone de rótulos que indiquen la ubicación del bar, salón comedor, terraza, aseos, etc.

### ACCESIBILIDAD AUDITIVA



#### **Salón comedor**

- Tienen mesas ovaladas, lo que permite la visibilidad y la lectura labial a personas con discapacidad auditiva.

#### **Aseos**

- Las puertas de las cabinas de los aseos, carecen de un sistema de cierre con señal visual de «ocupado o libre».

#### **Señalización**

- El restaurante no dispone de rótulos que señalen la ubicación de cada una de las estancias y servicios.

#### **Atención al cliente**

- Ninguna persona de atención al cliente conoce la lengua de signos.

# El Pati Verd

Plaça Miquel Santaló, 1  
17002 Gerona

Teléfono: 972 211 212

Fax: 972 214 994

Web: [www.carlemany.es](http://www.carlemany.es)

Tipo de cocina: mediterránea



## INFORMACIÓN GENERAL

- Se ofrece menú para vegetarianos y platos para diabéticos y celíacos se preparan con previo aviso del cliente.
- Se permite el acceso al perro de asistencia.
- No disponen de área de fumadores.
- El restaurante no cuenta con estacionamiento propio pero se accede directamente por el ascensor del hotel al parking Maragall.

## ACCESIBILIDAD FÍSICA



### Acceso al restaurante

- El restaurante pertenece al complejo hotelero Carlemany.
- La entrada al restaurante desde la calle tiene un escalón de **17 cm**. El itinerario es accesible a través del vestíbulo del hotel mediante una rampa de **95 cm** de ancho y una pendiente del **8,7 %**, sin pasamanos.
- La puerta de la entrada del hotel es giratoria y de apertura manual, es de vidrio, abre hacia el exterior y mide **83 cm**.

### Barra

- El itinerario desde la zona de entrada hasta la barra es accesible.
- La barra tiene una altura de **1,09 m**.
- Hay una barra de autoservicio a una altura de **90,5 cm**. Ninguna permite la aproximación frontal de una persona en silla de ruedas.

### Salón Comedor

- El itinerario desde la entrada hasta el salón comedor principal es accesible.
- Para acceder al salón comedor contiguo es necesario ir por una rampa de **10,5 %** de pendiente y **1,07 m** de ancho. Dispone de pasamanos al lado izquierdo a una altura de **88 cm**.



- Los salones disponen de espacio suficiente para la circulación de una persona en silla de ruedas.
- Las mesas son redondas, cuadradas y rectangulares, de 4 patas y de pata central. Las cuadradas tienen una altura de **71,5 cm**. Bajo la mesa hay un espacio libre de aproximación de **69 cm** de altura, **90 cm** de ancho y **44 cm** de fondo.

### Aseos

- Los aseos tienen un itinerario accesible.
- Dispone de una cabina adaptada independiente y señalizada con el Símbolo Internacional de Accesibilidad (SIA).

### Cabina de aseo accesible

- La puerta abre hacia dentro con una manilla y mide **76 cm**.
- Dentro de la cabina existe un espacio libre de giro de **1,50 m** de diámetro.
- El inodoro está situado a una altura de **41,5 cm** y el mecanismo de descarga a una altura de **82 cm**. Tiene un espacio libre de aproximación por el lado izquierdo de **1,03 m** que permite la transferencia desde la silla de ruedas.
- El inodoro dispone de **1** barra de apoyo fija en el lado derecho a una altura de **95,5 cm**.
- El lavabo está a una altura de **81,5 cm**. Bajo el mismo existe un espacio libre de **71 cm** y un fondo de más de **60 cm**. El grifo es monomodo.
- La altura del borde inferior del espejo es de **1,02 m** y los accesorios del lavabo están situados a una altura de entre **82 cm** y **1,20 m**.

### Ascensor

- Está situado en el vestíbulo de recepción del hotel y el itinerario desde el comedor es accesible.
- Frente a la puerta del ascensor existe un espacio libre de giro de **1,50 m** de diámetro.
- La puerta mide **81 cm**. La cabina del ascensor tiene **1,07 m** de ancho por **1,49 m** de fondo.
- La altura del botón de llamada es de **1,20 m** y la botonera interior está ubicada entre los **82 cm** y **1,03 m**.



## ACCESIBILIDAD VISUAL



### **Acceso al restaurante**

- La entrada tiene un escalón de **17 cm**.
- La puerta de la entrada del hotel es giratoria y de apertura manual, de vidrio y está señalizada con el logotipo del restaurante en color contrastado.

### **Salón Comedor**

- Para acceder al salón comedor contiguo es necesario ir por una rampa del **10,5 %** de pendiente. Dispone de pasamanos al lado izquierdo a una altura de **88 cm** pero carece de señalización tacto-visual.

### **Carta**

- El restaurante no tiene carta en braille.
- La carta tiene textos con letra mediana y con contraste cromático.

### **Ascensor**

- Los botones del ascensor están en braille y en altorrelieve, con contraste cromático.
- La cabina cuenta con un sistema de señalización sonora, que indica la parada del ascensor.

### **Aseos**

- El establecimiento dispone de rótulos que indican la ubicación de los aseos.
- No se han complementado con información en braille ni en altorrelieve pero presentan contraste cromático.
- Se han utilizado pictogramas homologados.

## ACCESIBILIDAD AUDITIVA



### **Comedor**

- Cuenta con **6** mesas redondas.

### **Aseos**

- Las puertas de las cabinas no tienen un sistema de cierre con una señal visual de «ocupado o libre».

### **Ascensor**

- El ascensor tiene un indicador visual de parada en el interior de la cabina.
- El sistema de solicitud de ayuda en caso de emergencia se ha complementado con un testigo luminoso.
- Las puertas del ascensor son de acero inoxidable. No hay una zona acristalada.

### **Atención al cliente**

- Ningún persona de atención al cliente conoce la lengua de signos.

# El Celler De Can Roca

C/ Can Sunyer, 48  
17007 Girona

Teléfono: 972 222 157

Fax: 972 485 259

Web: [www.cellercanroca.com](http://www.cellercanroca.com)

Tipo de cocina: de autor



## INFORMACIÓN GENERAL

- Se ofrece menú para celíacos, vegetarianos y diabéticos.
- Se permite el acceso del perro de asistencia.
- Dispone de área de fumadores.
- Cuenta con estacionamiento propio.

## ACCESIBILIDAD FÍSICA



### Acceso al restaurante

- La entrada es accesible. Hay una rampa de **11,60 m** de longitud, **1,60 m** de ancho y una inclinación del **12,2 %**. Carece de pasamanos.
- La puerta principal abre hacia fuera y mide **1,20 m**. Permanece siempre abierta en horario de atención al público.

### Estacionamiento

- Está situado en el exterior del edificio y el itinerario es accesible.
- Las plazas de aparcamiento no están delimitadas y no hay ninguna reservada para personas con movilidad reducida.

### Barra

- El itinerario desde la zona de entrada hasta la barra es accesible. No hay escalones o huecos de paso estrechos que dificulten el acceso.
- La barra del bar tiene una altura de **90,5 cm** y debajo no hay un hueco libre que permita la aproximación frontal de una persona en silla de ruedas.

### Salón comedor

- El itinerario desde la entrada hasta el salón comedor es accesible mediante



dos rampas de acceso, ambas de **4,50 m** de longitud, **1,23 m** de ancho y con una inclinación del **10,5 %**. Carecen de pasamanos y de zócalo de protección.

- El salón comedor dispone de espacio suficiente para que una persona en silla de ruedas pueda realizar un giro de **360°** y entre las mesas hay un área libre de paso mayor a **1,20 m**.
- Las mesas del salón comedor son redondas, de 4 patas y de pata central. Todas son móviles. Las mesas de pata central tienen una altura de **74 cm**. Bajo la mesa hay un espacio libre de aproximación de **70 cm** de altura, **80 cm** de ancho y **40 cm** de fondo. Las mesas de 4 patas tienen una altura de **74 cm**. Bajo la mesa hay un espacio libre de aproximación de **70 cm** de altura, **90 cm** de ancho y **60 cm** de fondo.

### Aseos

- Los aseos están situados en la planta baja y el itinerario es accesible.
- Dispone de una cabina adaptada independiente del resto. Está señalizada con el Símbolo Internacional de Accesibilidad (SIA).

### Cabina de aseo accesible

- La puerta abre hacia dentro y mide **69 cm**. El exterior de la puerta carece de manilla y en el interior este elemento es en forma de «C» y está ubicado a una altura de entre **95 cm** y **1,27 m** respecto al suelo.
- Dentro de la cabina puede realizarse un giro de **360°** al lado del inodoro en un espacio de más de **1,50 m** de diámetro.
- El inodoro está situado a una altura de **41,5 cm** y el mecanismo de descarga a una altura de **1,06 m**. Tiene un espacio libre por el lado derecho de **80 cm** y por el izquierdo de más de **1,50 m** que permite la transferencia desde la silla de ruedas.
- El inodoro dispone de **1** barra de apoyo, abatible y situada en el lado izquierdo a una altura de **77 cm**.
- El lavabo dispone de faldón. Bajo el mismo existe un espacio libre de **56 cm** de altura y **60 cm** de fondo. El grifo es monomado.
- El borde inferior del espejo llega hasta el suelo y los accesorios del lavabo están situados a una altura de **80 cm**.

## El Celler De Can Roca

### ACCESIBILIDAD VISUAL



#### **Acceso al restaurante**

- La zona de entrada al restaurante es accesible. Hay una rampa de acceso que salva el desnivel existente.
- La rampa tiene una inclinación del **12,2 %**. Carece de pasamanos y de zócalo de protección.
- La puerta principal abre hacia fuera y permanece siempre abierta en horario de atención al público.

#### **Salón comedor**

- El itinerario desde la entrada hasta el salón comedor es accesible mediante dos rampas de acceso con una inclinación del **10,5 %**. Carecen de pasamanos y de zócalo de protección.
- El pavimento de las rampas es de moqueta.
- Hay una zona acristalada que no cuenta con franjas de señalización con color contrastado.

#### **Barra**

- El suelo es homogéneo y antideslizante.
- No existen escalones aislados o desniveles.

#### **Aseos**

- Las puertas de los aseos son de espejo, lo que puede dificultar la localización de los mismos.

#### **Carta**

- El restaurante no tiene carta en braille.
- La carta tiene textos con letra grande y con contraste cromático respecto al fondo.

### ACCESIBILIDAD AUDITIVA



#### **Salón Comedor**

- Disponen de **14** mesas redondas.

#### **Aseos**

- Las puertas de las cabinas no tienen un sistema de cierre con una señal visual de «ocupado o libre».

#### **Señalización**

- El restaurante no dispone de rótulos que señalicen la ubicación de cada una de las estancias y servicios ofrecidos.

#### **Atención al cliente**

- Ningún persona de atención al cliente conoce la lengua de signos.

# Vinotinto

C/ Alfred Perenya, 7  
25008 L rida

Tel fono: 973 254 043

Web: [www.vinotinto.es](http://www.vinotinto.es)

Tipo de cocina: cocina castellana  
y a la brasa



## INFORMACI N GENERAL

- **No tiene men  para cel acos, diab ticos y vegetarianos, pero se preparan con previo aviso del cliente.**
- **Se permite el acceso al perro de asistencia.**
- **No dispone de  rea de fumadores.**
- **No cuenta con estacionamiento propio.**

## ACCESIBILIDAD F SICA



### Acceso al restaurante

- La entrada es accesible por medio de una rampa situada frente a la puerta.
- La rampa tiene **1,10 m** de largo, m s de **1,20 m** de ancho y una inclinaci n del **10,5 %**.
- El pavimento de la rampa es homog neo, antideslizante y sin huecos ni resaltes.
- La puerta de entrada es de vidrio. Abre en ambos sentidos y tienen un ancho de paso de **1,05 m**.

### Barra

- El itinerario desde la entrada hasta la barra es accesible. No hay escalones o huecos de paso estrechos que dificulten el acceso.
- La barra del bar tiene una altura de **1,10 m** y debajo no hay un hueco libre que permita la aproximaci n frontal de una persona en silla de ruedas.

### Sal n Comedor

- Est  situado en la planta baja y el itinerario es accesible.
- El sal n dispone de espacio suficiente para que una persona en silla de ruedas pueda realizar un giro de **360 ** y entre las mesas hay un  rea libre de **1 m**.



- Las mesas del restaurante son cuadradas y rectangulares, de 4 patas con travesaño. Todas son móviles, las rectangulares tienen una altura de **74 cm**, bajo la mesa hay un espacio libre de aproximación de **69 cm** de altura, **1,60 m** de ancho y **40 cm** de fondo.
- Una persona en silla de ruedas puede desplazarse de manera autónoma desde su mesa hasta los aseos.

### Aseos Comunes

- Los aseos están situados en la planta baja y el itinerario es accesible.
- Dispone de una cabina adaptada, integrada en el aseo de señores y señalizada con el Símbolo Internacional de Accesibilidad (SIA).

### Cabina de aseo accesible

- La puerta es corredera y tiene un ancho de paso de **86 cm**. Delante y detrás de esta, hay suficiente espacio de maniobra (**Ø 1,50 m**) para que una persona en silla de ruedas abra, cruce y cierre la puerta. El pomo de la puerta es en forma de «C», de fácil apertura y está situado a **90 cm** de altura.
- El cerrojo de la puerta requiere el giro de la muñeca y se puede abrir desde el exterior en caso de emergencia.
- Dentro de la cabina existe un espacio libre de giro de **1,50 m** de diámetro frente al sanitario.
- El inodoro está situado a una altura de **40 cm** y el mecanismo de descarga a **77 cm**. Tiene un espacio libre de aproximación por el lado izquierdo de **1,40 m** de ancho, que permite la transferencia desde la silla de ruedas.
- El inodoro dispone de **2** barras de apoyo, una fija horizontal en el lado derecho y otra abatible en el lado izquierdo, situadas a una altura de entre **70 y 80 cm** y con una separación entre ellas de **80 cm**.
- El lavabo está a una altura de **92 cm**. Bajo el mismo existe un espacio libre de **80 cm** de altura y **42 cm** de fondo. El grifo es monomando.
- La altura del borde inferior del espejo es de **92 cm** y los accesorios del aseo están situados a una altura de entre **1,14 y 1,50 m**.
- Fuera de la cabina accesible, **1** lavabo permite la aproximación frontal de una persona en silla de ruedas.

## ACCESIBILIDAD VISUAL



### Acceso

- La puerta principal es de apertura manual. Es de vidrio y carece de señalización visual de alto contraste cromático.

### Barra y Salón comedor

- No se han colocado alfombras ni otros obstáculos que dificulten la circulación ni elementos en voladizo no proyectados hasta el suelo y que puedan implicar riesgo.
- La iluminación general del restaurante es tenue.

### Carta

- El restaurante no tiene carta en braille.
- La carta tiene textos con letra pequeña pero con contraste cromático respecto al fondo.

### Señalización

- Los aseos comunes están señalizados con pictogramas homologados, situados a una altura media de **1,50 m**.
- No se ha complementado la información en braille o en altorrelieve pero presentan contraste cromático entre el fondo de soporte y la pared.

## ACCESIBILIDAD AUDITIVA



### Salón comedor

- No dispone de mesas redondas.

### Aseos

- Las puertas de las cabinas de los aseos, no tienen una banda libre inferior que permita visualizar si hay alguien dentro, pero el sistema de cierre tiene una señal visual de «ocupado o libre».

### Señalización

- El restaurante no dispone de rótulos que señalan la ubicación de cada una de las estancias, salvo la del aseo común accesible.

### Atención al cliente

- Ninguna persona de atención al cliente conoce la lengua de signos.

# Sidrería Casa Pau

C/ Molino, 14  
25599 Arties (Lérida)

Teléfono: 973 645 231

Tipo de cocina: cocina vasca  
y catalana



## INFORMACIÓN GENERAL

- **No tiene menú para celíacos, diabéticos y vegetarianos, pero se preparan con previo aviso del cliente.**
- **Se permite el acceso al perro de asistencia.**
- **Se permite fumar en todo el restaurante.**
- **No cuenta con estacionamiento propio. El parking público más cercano se encuentra a 150 m.**

## ACCESIBILIDAD FÍSICA



### Acceso al restaurante


- La zona de entrada al restaurante es accesible.
- En dicha zona hay dos puertas contiguas. La puerta principal abre hacia el exterior, es de madera y tiene un ancho de paso de **86 cm**; no tiene ni desniveles ni escalones aislados. La siguiente puerta es de doble hoja, de madera y cristal, y tiene un ancho de paso de **82 cm**; sin embargo no es accesible porque cuenta con **2** escalones. Ambas tienen el pomo tipo palanca dispuesto a una altura de **1,05 m** respecto al suelo.

### Barra

- El itinerario desde la entrada hasta la barra es accesible. No hay escalones o huecos de paso estrechos que dificulten el acceso.
- La barra del bar tiene una altura de **1,23 m** y debajo no hay un hueco libre que permita la aproximación frontal de una persona en silla de ruedas.

### Salón Comedor

- Está situado en la planta baja y el itinerario es accesible.



- El salón dispone de espacio suficiente para que una persona en silla de ruedas pueda realizar un giro de **360°** y entre las mesas hay un área libre de paso mayor a **1,20 m**.
- Las mesas del restaurante son cuadradas de 4 patas sin travesaño. Todas son móviles con una altura de **75 cm**. Bajo la mesa hay un espacio libre de aproximación **64 cm** de altura, **65 cm** de ancho y **80 cm** de fondo.
- Una persona en silla de ruedas puede desplazarse de manera autónoma desde su mesa hasta los aseos.

### Aseos

- El aseo está situado en la planta baja y el itinerario es accesible.
- Dispone de una sola cabina adaptada para ambos sexos y para todo el público. No está señalizada con el Símbolo Internacional de Accesibilidad (SIA).

### Cabina de aseo accesible

- La puerta abre hacia dentro y mide **83 cm**. Delante y detrás de ésta, hay suficiente espacio de maniobra (**Ø 1,50 m**) para que una persona en silla de ruedas abra, cruce y cierre la puerta. El pomo de la puerta es una manilla.
- Dentro de la cabina existe un espacio libre de giro de **1,16 m** de diámetro frente al sanitario.
- El inodoro está situado a una altura de **40 cm** y el mecanismo de descarga a **75 cm**. Tiene un espacio libre de aproximación por el lado derecho de **1,10 m** de ancho, que permite la transferencia desde la silla de ruedas.
- El inodoro dispone de **2** barras de apoyo, una fija en el lado izquierdo y otra abatible en el lado derecho, situadas a una altura de entre **75** y **80 cm** y con una separación entre ellas de **73 cm**.
- Bajo el lavabo existe un espacio libre de **82 cm** de altura y **48 cm** de fondo. El grifo es monomando.
- La altura del borde inferior del espejo es de **1,10 m** y los accesorios del aseo están situados a una altura de entre **70 cm** y **1,20 m**.

## ACCESIBILIDAD VISUAL



### Acceso

- La puerta principal es de apertura manual, es de madera y siempre está abierta.
- La segunda puerta es de vidrio y madera y la precede un tramo de **2** escalones.
- En el inicio y final de la escalera no existe un pavimento de color contrastado y textura diferenciada que alerte del desnivel.
- El borde de los escalones no se ha señalado con una franja antideslizante de color contrastado. Tienen tabica y carecen de bocel y de zócalo de protección a ambos lados.

### Barra y Salón comedor

- El salón comedor está situado en planta accesible. No hay escalones o huecos de paso estrechos que dificulten el acceso.
- El suelo del salón comedor es homogéneo y antideslizante.
- No se han colocado alfombras ni otros obstáculos que dificulten la circulación ni elementos en voladizo no proyectados hasta el suelo y que puedan implicar riesgo.

### Carta

- El restaurante no tiene carta en braille.
- La carta tiene textos con letra pequeña pero con contraste cromático respecto a su fondo.

## ACCESIBILIDAD AUDITIVA



### Salón comedor

- Dispone de **12** mesas redondas.

### Aseos

- Las puertas de las cabinas no tienen un sistema de cierre con una señal visual de «ocupado o libre».

### Señalización

- El restaurante no dispone de rótulos que señalen la ubicación de cada una de las estancias y servicios.

### Atención al cliente

- Ninguna persona de atención al cliente conoce la lengua de signos.

# Era Coquela

C/ Garona, 26  
25530 Viella (Lérida)

Teléfono: 973 642 915  
Web: [www.eracoquela.com](http://www.eracoquela.com)  
Tipo de cocina: cocina  
internacional



## INFORMACIÓN GENERAL

- Tiene menú para celíacos.
- Se permite el acceso al perro de asistencia.
- Dispone de área de fumadores.
- No cuenta con estacionamiento propio.

## ACCESIBILIDAD FÍSICA



### Acceso al restaurante

- La zona de entrada al restaurante es accesible. Hay **3** escalones con una rampa alternativa.
- La rampa tiene **80 cm** de ancho y más de **1 m** de longitud. Tiene una inclinación del **3,5 %**. Carece de pasamanos.
- La puerta principal abre hacia fuera, es de doble hoja, cada una con un ancho de paso de **75 cm**. Antes de la puerta hay un escalón de **8 cm** de altura.

### Barra

- El itinerario desde la entrada hasta la barra es accesible. No hay escalones o huecos de paso estrechos que dificulten el acceso.
- La barra del bar tiene una altura de **1,10 m** y debajo no hay un hueco libre que permita la aproximación frontal de una persona en silla de ruedas.

### Salón Comedor

- Está situado en la planta baja y el itinerario es accesible.
- El salón dispone de espacio suficiente para que una persona en silla de ruedas pueda realizar un giro de **360°** y entre las mesas hay un área libre de paso mayor a **1,20 m**.



- Las mesas del restaurante son rectangulares y redondas de 4 patas sin travesaño. Todas son móviles con una altura de **77 cm**. Bajo la mesa hay un espacio libre de aproximación **64 cm** de altura, **1,20 m** de ancho y **80 cm** de fondo.
- Una persona en silla de ruedas puede desplazarse de manera autónoma desde su mesa hasta los aseos.

### Aseos

- Los aseos están situados en la planta baja y el itinerario es accesible.
- Dispone de una cabina adaptada, independiente y señalizada con el Símbolo Internacional de Accesibilidad (**SIA**).
- La puerta del aseo se abre hacia fuera y tiene un ancho de paso de **80 cm**. Delante y detrás de ésta, hay suficiente espacio de maniobra (**Ø 1,50 m**) para que una persona en silla de ruedas abra, cruce y cierre la puerta. El pomo de la puerta es una manilla.

### Cabina de aseo accesible

- La puerta es corredera y tiene un ancho de paso de **80 cm**. Delante y detrás de ésta, hay suficiente espacio de maniobra (**Ø 1,50 m**) para que una persona en silla de ruedas abra, cruce y cierre la puerta. El pomo de la puerta es una manilla.
- Dentro de la cabina existe un espacio libre de giro de **1,50 m** de diámetro frente al sanitario.
- El inodoro está situado a una altura de **40 cm** y el mecanismo de descarga a **75 cm**. Tiene un espacio libre de aproximación por el lado derecho de **1,10 m** de ancho, que permite la transferencia desde la silla de ruedas.
- El inodoro dispone de **2** barras de apoyo, una fija horizontal en el lado izquierdo y otra abatible en el lado derecho, situadas a una altura de entre **57 y 76 cm** y con una separación entre ellas de **65 cm**.
- Bajo el lavabo existe un espacio libre de **82 cm** de altura y **1,18 m** de fondo. El grifo es monomando.
- La altura del borde inferior del espejo es de **1,10 m** y los accesorios del aseo están situados a una altura de entre **70 cm y 1,20 m**.



## ACCESIBILIDAD VISUAL



### **Acceso**

- La puerta principal es de apertura manual y es de vidrio y madera.
- En el acceso hay **3** escalones con rampa alternativa. Carecen de señalización táctil y de color en el borde que indique el inicio o fin de cada elemento.
- En el inicio y final de la escalera y de la rampa no existe un pavimento de color contrastado y textura diferenciada que alerte de los desniveles.

### **Barra y Salón comedor**

- El suelo del salón comedor es homogéneo y antideslizante.
- No se han colocado alfombras ni otros obstáculos que dificulten la circulación ni elementos en voladizo no proyectados hasta el suelo y que puedan implicar riesgo.

### **Carta**

- El restaurante no tiene carta en braille.
- La carta tiene textos con letra pequeña pero con contraste cromático respecto a su fondo.

### **Señalización**

- El restaurante no dispone de rótulos que señalan la ubicación de cada una de las estancias.

## ACCESIBILIDAD AUDITIVA



### **Salón comedor**

- Dispone de **30** mesas redondas.

### **Aseos**

- Las puertas de las cabinas de los aseos, no tienen una banda libre inferior que permita visualizar si hay alguien dentro de la cabina y el sistema de cierre no tiene una señal visual de «ocupado o libre».

### **Señalización**

- El restaurante no dispone de rótulos que señalan la ubicación de cada una de las estancias y servicios.

### **Atención al cliente**

- Ninguna persona de atención al cliente conoce la lengua de signos.

# Villa Alexander

C/ Paseo Jaime I, 3  
43840 Salou (Tarragona)

Teléfono: 977 353 683

Web: [www.villaalexander.es](http://www.villaalexander.es)

Tipo de cocina: mediterránea



## INFORMACIÓN GENERAL

- Se ofrece menú para celíacos, diabéticos y vegetarianos.
- Se permite el acceso del perro de asistencia.
- Dispone de área de fumadores.
- El restaurante no cuenta con estacionamiento propio.

## ACCESIBILIDAD FÍSICA



### Acceso al restaurante

- La entrada es accesible. Hay una rampa de **99 cm** de ancho en su parte más estrecha, **8,9 m** de longitud y tiene una inclinación del **5,2 %**. Carece de pasamanos.
- La puerta de entrada es de vidrio, automática y tiene un ancho de **1,42 m**.

### Salones comedor y terraza

- El itinerario desde la entrada hasta el salón comedor situado en la planta baja es accesible. Para acceder al resto de salones es necesario el uso del ascensor.
- El salón dispone de espacio suficiente para que una persona en silla de ruedas realice un giro de **360°** y entre las mesas hay un ancho libre de paso mayor de **1,20 m**.
- Las mesas son cuadradas y redondas, las primeras de pata central y las segundas de 4 patas. Las cuadradas tienen una altura de **78,5 cm**. Bajo la mesa hay un espacio libre de aproximación de **73,5 cm** de altura, **90 cm** de ancho y de **38 cm** de fondo.

### Terraza

- El itinerario es accesible.
- Dispone de espacio suficiente para que una persona en silla de ruedas realice un giro de **360°** y entre las mesas hay un ancho libre de paso mayor de **1,20 m**.





- Las mesas son iguales a las del restaurante.

### Aseos

- Situados en la planta **-1**, el itinerario es accesible con el ascensor.
- Dispone de una cabina adaptada independiente y señalizada con el Símbolo Internacional de Accesibilidad (SIA).

### Cabina de aseo accesible

- La puerta de la cabina abre hacia fuera con una manilla y mide **78 cm**.
- Dentro de la cabina existe un espacio libre de giro de **1,50 m** de diámetro frente a los aparatos sanitarios.
- El inodoro está situado a una altura de **42,5 cm** y el mecanismo de descarga a **99,5 cm**. Tiene un espacio libre de aproximación por el lado izquierdo de **87 cm**, que permite la transferencia desde la silla de ruedas.
- El inodoro dispone de **2** barras de apoyos, una abatible en el lado izquierdo y otra fija en el lado derecho, situadas a una altura de **85 cm** y con una separación entre ellas de **78 cm**.
- El lavabo está a una altura de **83,5 cm**. Bajo el mismo existe un espacio libre de **71 cm** y un fondo de más de **60 cm**. El grifo es monomando.
- La altura del borde inferior del espejo es de **1,11 m** y los accesorios están situados a una altura de **1,30 m**.

### Ascensor

- Está situado en el vestíbulo de recepción y el itinerario es accesible.
- La puerta mide **91 cm**. La cabina del ascensor tiene unas dimensiones de **1,02 m** de ancho por **1,52 m** de fondo.
- La altura del botón de llamada es de **1,14 m** y la botonera interior está ubicada entre los **1,13** y **1,21 m**.

## ACCESIBILIDAD VISUAL



### Acceso al restaurante

- La zona de entrada al restaurante es accesible. Hay una rampa de acceso que salva el desnivel existente.

## Villa Alexander

- La rampa tiene una inclinación del **5,2 %**. Carece de pasamanos.
- La puerta de entrada es de vidrio, automática y dispone de señalización con contraste cromático.

### Salones comedor

- El suelo es homogéneo y antideslizante.
- No existen escalones aislados o desniveles.

### Carta

- El restaurante no tiene carta en braille.
- La carta tiene textos con letra pequeña y con contraste cromático.

### Ascensor

- No existe frente a la puerta del ascensor ninguna señalización táctil o de color en el pavimento que indique la zona de embarque.
- Los botones del ascensor están en braille y en altorrelieve pero carecen de contraste cromático.
- La cabina cuenta con un sistema de señalización sonora.

### Señalización

- El establecimiento dispone de rótulos que indican la ubicación de todas las dependencias. Todos siguen un mismo patrón.
- Los rótulos están situados a una altura de **1,99 m**. Presentan contraste cromático entre textos y fondo y el tamaño de las letras es de entre **3 y 3,5 cm**.

## ACCESIBILIDAD AUDITIVA



### Salones comedor

- Cuenta con **15** mesas redondas.

### Aseos

- Las puertas de las cabinas no tienen un sistema de cierre con una señal visual de «ocupado o libre».

### Señalización

- El restaurante dispone de rótulos que señalan la ubicación de cada una de las estancias y servicios.

### Ascensor

- El ascensor tiene un indicador visual de parada y flechas direccionales en el interior de la cabina.
- El sistema de solicitud de ayuda es caso de emergencia se ha complementado con un testigo luminoso, que confirma a las personas sordas atrapadas dentro del ascensor que la señal de alarma ha sido recibida.
- El ascensor tiene puertas de vidrio.

### Atención al cliente

- Ninguna persona de atención al cliente conoce la lengua de signos.

# Plaça de la Font

Plaça de la Font, 26  
43003 Tarragona

Teléfono: 977 246 134

Fax: 977 240 882

Web: [www.hotelpdelafont.com](http://www.hotelpdelafont.com)

Tipo de cocina: mediterránea



## INFORMACIÓN GENERAL

- No tiene menú para celíacos, diabéticos y vegetarianos, pero se preparan con previo aviso del cliente.
- No se permite el acceso del perro de asistencia.
- No dispone de área de fumadores.
- No cuenta con estacionamiento propio. El parking más cercano está a unos 10 m.
- El restaurante pertenece al complejo hotelero Plaça de la Font.

## ACCESIBILIDAD FÍSICA



### Acceso al restaurante


- La entrada al restaurante es accesible a través de una rampa frente a la puerta, de **21 cm** de longitud y una inclinación del **40,4 %**.
- La puerta de entrada es de vidrio, de doble hoja y abre hacia ambos lados. Tiene un ancho libre de paso de **90 cm** cada hoja.

### Barra

- El itinerario desde la entrada hasta la barra es accesible. No hay escalones o huecos de pasos estrechos que dificulten el acceso.
- La barra del bar tiene una altura de **1,06 m** y debajo no hay un hueco libre que permita la aproximación frontal de una persona en silla de ruedas.

### Salón Comedor

- El itinerario desde la entrada hasta el salón comedor es accesible. No hay escalones o huecos de paso estrechos que dificulten el acceso.
- El salón dispone de espacio suficiente para que una persona en silla de



ruedas realice un giro de **360°** y entre las mesas hay un ancho libre de paso de **90 cm**.

- Las mesas del comedor son cuadradas, de pata central y todas tienen una altura de **78 cm**. Bajo las mesas hay un espacio libre de aproximación de **73,5 cm** de altura, **80 cm** de ancho y **40 cm** de fondo.

### Aseos

- Los aseos están situados en la misma planta del comedor y el itinerario es accesible.
- Dispone de una cabina adaptada integrada en el aseo de caballeros. Está señalizada con el Símbolo Internacional de Accesibilidad (**SIA**).

### Cabina de aseo accesible

- La puerta abre hacia fuera y mide **78 cm**. La manilla de la puerta es tipo palanca de fácil apertura y está ubicada a una altura de **1,05 m**.
- Dentro de la cabina existe un espacio libre de giro de **1,50 m** de diámetro frente a los aparatos sanitarios.
- El inodoro está situado a una altura de **43 cm** y el mecanismo de descarga a **1,03 m**. Tiene un espacio libre de aproximación por el lado izquierdo de **83 cm** de ancho que permite la transferencia desde la silla de ruedas.
- No dispone de barras de apoyo.
- El lavabo permite la aproximación frontal de personas en silla de ruedas. El espacio libre inferior es de **81,5 cm** de altura y el fondo libre de más de **60 cm**. El grifo es monomodo.
- La altura del borde inferior del espejo es de **1,15 m** y los accesorios del lavabo están situados a una altura de entre **93 cm** y **1,24 m**.



## ACCESIBILIDAD VISUAL



### **Acceso al restaurante**

- La puerta principal es de apertura manual, de vidrio y cuenta con una señalización de alto contraste que permite identificarla.

### **Barra y Salón Comedor**

- El suelo es homogéneo y antideslizante.
- No existen escalones aislados o desniveles.

### **Carta**

- El restaurante no tiene carta en braille.
- La carta tiene textos con letra pequeña pero con contraste cromático respecto al fondo. El tipo de fuente es claro y de fácil lectura.

### **Señalización**

- El establecimiento no dispone de rótulos que indiquen la ubicación de las dependencias.
- La entrada general de los aseos se señala mediante pictogramas homologados cuya altura es de **2,19 m**.

## ACCESIBILIDAD AUDITIVA



### **Salón comedor**

- No cuenta con mesas redondas.

### **Aseos**

- Las puertas de las cabinas de los aseos, no tienen una banda libre inferior que permita visualizar si hay alguien dentro y el sistema de cierre no tiene una señal visual de «ocupado o libre».

### **Señalización**

- El restaurante no dispone de rótulos que señalen la ubicación de cada una de las estancias y servicios.

### **Atención al cliente**

- Ninguna persona de atención al cliente conoce la lengua de signos.

# Dársena

Puerto Marina Deportiva,  
Muelle de Levante, 6  
03001 Alicante.

Teléfono: 965 207 589 /  
965 207 399

Fax: 965 143 745

Web: [www.darsena.com](http://www.darsena.com)

Tipo de cocina: levantina  
y arrocería



## INFORMACIÓN GENERAL

- No tiene menú para celíacos, diabéticos y vegetarianos, pero se preparan con previo aviso del cliente.
- Se permite el acceso al perro de asistencia.
- Dispone de área de fumadores.
- No cuenta con estacionamiento propio.

## ACCESIBILIDAD FÍSICA




### Acceso al restaurante

- La entrada al restaurante es accesible a través de una rampa de acceso en forma de puente con una longitud de **5,40 m**, un ancho de **2,30 m** y una inclinación del **6,9 %**. Dispone de pasamanos a ambos lados a una altura de **1 m**.
- La puerta principal es de madera, con un ojo de buey y se abre hacia el exterior, es de doble hoja y tiene un ancho libre de paso de **95 cm** cada una.

### Salón Comedor

- El establecimiento consta de **2** comedores, uno en la planta baja y otro en la **1ª** planta. El itinerario hasta llegar a ellos es accesible mediante el uso del ascensor en el caso del comedor de la **1ª** planta.
- En el interior del salón comedor de la planta baja hay 3 escalones aislados de **13 cm** cada uno. Disponen de una rampa móvil para salvarlos.
- Ambos salones disponen de espacio suficiente para la circulación de una persona en silla de ruedas.
- Las mesas son cuadradas y redondas, de pata central y con una altura de **75 cm**. Bajo la mesa hay un espacio libre de aproximación de **72 cm** de altura, **1 m** de ancho y **1 m** de fondo.



## Aseos

- Los aseos están situados en la **1ª** planta y se accede con el ascensor.
- Dispone de una cabina adaptada independiente y señalizada con el Símbolo Internacional de Accesibilidad (**SIA**).

## Cabina de aseo accesible

- La puerta abre hacia dentro con una manilla y mide **93 cm**.
- Dentro de la cabina existe un espacio libre de giro de **1,50 m** de diámetro.
- El inodoro está situado a una altura de **43 cm** y el mecanismo de descarga a **1 m**. Tiene un espacio libre de aproximación frontal de **98 cm** de ancho y por el lado izquierdo de **87 cm** de ancho. Dispone de **1** barra de apoyo fija en el lado derecho a una altura de entre **69-85 cm**.
- El lavabo tiene una altura de **80 cm**. Bajo el mismo existe una altura libre de **76 cm** y un fondo de **40 cm**. El grifo es de presión.
- La altura del borde inferior del espejo es de **1,09 m** y los accesorios del aseo están situados a una altura de entre **70 cm** y **1,25 m**.

## Ascensor

- Situado en el hall de entrada y el itinerario es accesible.
- La puerta es corredera y tiene un ancho de paso de **80 cm**. La cabina del ascensor tiene **97 cm** de ancho por **1,18 m** de fondo.
- La altura de los botones exteriores de llamada es de **1,14 m** y la botonera interior está entre **1,14** y **1,21 m** de alto.

## ACCESIBILIDAD VISUAL



### Acceso

- La entrada al restaurante es accesible a través de una rampa de acceso en forma de puente con una inclinación del **6,9 %**. Dispone de pasamanos a ambos lados a una altura de **1 m**.
- La puerta principal es de apertura manual, con un ojo de buey y se abre hacia el exterior.

## Dársena

### Salón comedor

- En el interior del salón comedor de la planta baja hay **3** escalones aislados de **13 cm** cada uno.
- El suelo es homogéneo y antideslizante.

### Carta

- El restaurante tiene carta en braille.
- La carta tiene textos con letra pequeña pero con contraste cromático.

### Ascensor

- No existe frente a la puerta del ascensor ninguna señalización táctil o de color en el pavimento que indique la zona de embarque.
- Los botones del ascensor están en altorrelieve, pero no presentan contraste cromático ni están en braille.
- La cabina no cuenta con un sistema de señalización sonora.
- No dispone de un sistema de comunicación en caso de emergencia mediante interfono.

### Señalización

- El establecimiento dispone de rótulos que indican la ubicación de los aseos, oficinas y salones. Siguen un patrón constante y están ubicados a una altura de **1,90 m**.
- La información no se ha complementado en braille o en altorrelieve pero presentan contraste cromático entre la figura y fondo. El tamaño de los caracteres es grande. Se utilizan pictogramas homologados.

## ACCESIBILIDAD AUDITIVA



### Salón comedor

- Disponen de mesas redondas.

### Aseos

- Las puertas de las cabinas no tienen un sistema de cierre con una señal visual de «ocupado o libre».

### Ascensor

- El ascensor tiene un indicador visual de parada y flechas direccionales en el interior y exterior de la cabina.
- El sistema de solicitud de ayuda en caso de emergencia no se ha complementado con un testigo luminoso, que confirme a personas sordas atrapadas dentro del ascensor que la señal de alarma ha sido recibida.

### Atención al cliente

- Ninguna persona de atención al cliente conoce la lengua de signos.

# El Mayoral

Avd. de Niza, 5  
03540 Playa de San Juan  
(Alicante)

Teléfono: 965 160 298 /  
965 260 740

Tipo de cocina: mediterránea



## INFORMACIÓN GENERAL

- **No tiene menú para celíacos, diabéticos y vegetarianos, pero se preparan con previo aviso del cliente.**
- **Se permite el acceso al perro de asistencia.**
- **Dispone de área de fumadores.**
- **No cuenta con estacionamiento propio.**

## ACCESIBILIDAD FÍSICA



### Acceso al restaurante


- La entrada al restaurante es accesible. No hay escalones o huecos de paso estrechos que dificulten el acceso.
- La puerta principal es corredera, de apertura manual y con un ancho libre de paso de **1,90 m**. Permanece abierta en horario de atención al público.

### Barra

- El itinerario desde la entrada hasta la barra es accesible. No hay escalones o huecos de paso estrechos que dificulten el acceso.
- La barra del bar tiene una altura de **1,10 m** y debajo no hay un hueco libre que permita la aproximación frontal de una persona en silla de ruedas.

### Salón Comedor

- El establecimiento consta de 2 salones comedores.
- El itinerario desde la entrada hasta los salones comedores es accesible. No hay escalones o huecos de paso estrechos que dificulten el acceso.
- Disponen de espacio suficiente para que una persona en silla de ruedas realice un giro de **360°** y entre las mesas hay un ancho libre de paso de **1 m**.



- Las mesas del restaurante son cuadradas, de cuatro patas. Todas son móviles con una altura de **74 cm**. Bajo la mesa hay un espacio libre de aproximación de **69 cm** de altura, **70 cm** de ancho y **69 cm** de fondo.

### Terraza

- El restaurante tiene una terraza a la que se accede desde la calle y el itinerario es accesible.
- Dispone de espacio suficiente para que una persona en silla de ruedas realice un giro de **360°** y entre las mesas hay un ancho libre de paso mayor de **1,20 m**.
- Las mesas tienen las mismas características que las del restaurante.

### Aseos

- Los aseos están situados en la planta baja y el itinerario es accesible.
- Dispone de una cabina adaptada integrada en el aseo de señora y está señalizada con el Símbolo Internacional de Accesibilidad (**SIA**).
- La puerta general de los aseos abre hacia dentro y tiene un ancho de paso de **79 cm**. El pomo de la puerta es tipo manilla.

### Cabina de aseo accesible

- La puerta abre hacia dentro y deja un ancho libre de paso de **79 cm**. El pomo de la puerta es tipo palanca, de fácil apertura, colocado a una altura de **1,05 m**. No tiene cerrojo.
- Dentro de la cabina existe un espacio libre de giro de **1,50 m** de diámetro frente a los aparatos sanitarios.
- El inodoro está situado a una altura de **49 cm** y el mecanismo de descarga a **1 m**. Tiene un espacio libre de aproximación frontal de **1,48 m** de ancho y por el lado derecho de **1,25 m** de ancho que permite la transferencia desde la silla de ruedas.
- El inodoro dispone de **1** barra de apoyo abatible en el lado derecho a una altura de entre **62 y 77 cm**.
- El lavabo está situado a **83 cm** de altura. Bajo el mismo existe un espacio libre de **81 cm** y un fondo de **40 cm**. El grifo es monomando.
- La altura del borde inferior del espejo es de **1,06 m** y los accesorios del aseo están situados a una altura de entre **74 cm y 1,08 m**.



## ACCESIBILIDAD VISUAL



### **Acceso**

- La entrada al restaurante es accesible. No hay escalones o huecos de paso estrechos que dificulten el acceso.
- La puerta principal es de vidrio, corredera, de apertura manual y aunque carece de franjas de señalización que facilite su detección, permanece siempre abierta en horario de atención al público.

### **Barra y Salón comedor**

- El suelo es homogéneo y antideslizante.
- No existen escalones aislados o desniveles.

### **Carta**

- El restaurante no tiene carta en braille.
- La carta tiene textos con letra pequeña pero con contraste cromático respecto al fondo y fuente de fácil lectura.

### **Aseos**

- Se han utilizado pictogramas homologados. No se han complementado con información en braille o en altorrelieve pero presentan contraste cromático entre símbolo y fondo. El tamaño de los caracteres permite la fácil visualización.

## ACCESIBILIDAD AUDITIVA



### **Salón comedor**

- No disponen de mesas redondas.

### **Aseos**

- Las puertas de las cabinas no tienen un sistema de cierre con una señal visual de «ocupado o libre».

### **Señalización**

- El restaurante dispone de rótulos que señalan la ubicación de los aseos.

### **Atención al cliente**

- Ninguna persona de atención al cliente conoce la lengua de signos.

# El Palau

Polígono Imepiel, parcela 17  
12600 La Vall d'Uixó (Castellón)

Teléfono: 964 665 936

Fax: / 664 667 202

Web: [www.restauranteelpalau.es](http://www.restauranteelpalau.es)

Tipo de cocina: mediterránea



## INFORMACIÓN GENERAL

- **No tiene menú para celíacos, diabéticos y vegetarianos, pero se preparan con previo aviso del cliente.**
- **Se permite el acceso al perro de asistencia.**
- **Dispone de área de fumadores.**
- **Cuenta con estacionamiento propio. Tiene 3 plazas reservadas para personas de movilidad reducida.**

## ACCESIBILIDAD FÍSICA



### Acceso al restaurante

- En la entrada del restaurante hay una pequeña ceja de **2 cm**.
- Hay dos puertas contiguas, la **1ª** es parcialmente acristalada, permanece siempre abierta y tiene un ancho libre de paso de **1,04 m**; la **2ª** es automática, de vidrio y mide **1,80 m**.

### Barra

- El itinerario desde la entrada hasta la barra es accesible.
- La barra del bar tiene una altura de **1,07 m** y debajo no hay un hueco libre que permita la aproximación frontal de una persona en silla de ruedas.

### Salón Comedor

- El establecimiento dispone de 6 salones comedores. Todos están situados en la **1ª** planta y el itinerario es accesible mediante el uso del ascensor.
- El salón dispone de espacio suficiente para la circulación de una persona en silla de ruedas.
- Las mesas son redondas, cuadradas y rectangulares y de 4 patas. Todas son móviles con una altura de **76 cm**. Bajo la mesa hay un espacio libre de aproximación de **72,5 cm** de altura, **73 cm** de ancho y **1,10 m** de fondo.



### Aseos

- Están situados en la planta baja y en la **1ª** planta y el itinerario es accesible.
- Dispone en cada planta de una cabina adaptada dentro del aseo de caballeros y otra en el aseo de señoras con similares características. Están señalizados con el Símbolo Internacional de Accesibilidad (**SIA**).
- La puerta general se abre hacia dentro con una manilla y mide **87,5 cm**. Dispone de muelle de retorno.

### Cabina de aseo accesible

- La puerta abre hacia dentro con una manilla y mide **87 cm**.
- Dentro de la cabina existe un espacio libre de giro de **1,50 m** de diámetro.
- El inodoro está situado a una altura de **40 cm** y el mecanismo de descarga a **75 cm**. Tiene un espacio libre de aproximación frontal de **2,20 m** de ancho y lateral izquierdo de **69 cm** de ancho. Dispone de **2** barras de apoyo, una fija en el lado derecho y otra abatible en el lado izquierdo, situadas a una altura de **68 y 78 cm** y con una separación entre ellas de **67 cm**.
- El lavabo está a una altura de **70 cm**. Debajo el mismo existe una altura libre de **60 y 50 cm** de fondo. El grifo es monomando.
- La altura del borde inferior del espejo es de **1,08 m** y los accesorios del aseo están situados a una altura de entre **72 cm y 1,02 m**.

### Ascensor

- Está situado en la planta baja y el itinerario es accesible.
- La puerta tiene un ancho de paso de **79 cm**. La cabina del ascensor tiene **1,07 m** de ancho por **1,40 m** de fondo.
- La altura de los botones de llamada es de **1,14 m** y la botonera interior está ubicada entre los **1,03-1,17 m**.
- Dispone de pasamanos a una altura de **89 cm**.

## ACCESIBILIDAD VISUAL



### Acceso

- En la entrada del restaurante hay una pequeña ceja de **2 cm**.

## El Palau

- Hay dos puertas contiguas, la **1ª** es parcialmente acristalada y permanece siempre abierta; la **2ª** es automática, de vidrio y con señalización visual y contraste cromático.
- Existe un felpudo no anclado al suelo.

### **Barra y Salón comedor**

- Están situados en la **1ª** planta y el itinerario es accesible mediante el uso del ascensor.
- El suelo es homogéneo y antideslizante. No existen escalones aislados.

### **Carta**

- El restaurante no tiene carta en braille.
- La carta tiene textos con letra grande y contraste cromático.

### **Ascensor**

- Los botones del ascensor están en altorrelieve, braille y presentan contraste cromático.
- La cabina no cuenta con un sistema de señalización sonora.

### **Aseos**

- Los aseos de señoras y caballeros no están señalizados con pictogramas homologados de **15 x 6 cm**, ubicados a una altura de entre **1,62-1,77 m**. No se han complementado con información en braille ni presentan contraste cromático, pero están en altorrelieve.

## ACCESIBILIDAD AUDITIVA



### **Salón comedor**

- Disponen de mesas redondas.

### **Aseos**

- Las puertas de las cabinas de los aseos, no tienen una banda libre inferior que permita visualizar si hay alguien dentro de la cabina y el sistema de cierre no tienen una señal visual de «ocupado o libre».

### **Señalización**

- El restaurante no dispone de rótulos que señalan la ubicación de cada una de las estancias y servicios.

### **Ascensor**

- El ascensor tiene un indicador visual de parada y flechas direccionales en el interior de la cabina.
- El sistema de solicitud de ayuda en caso de emergencia no se ha complementado con un testigo luminoso.

### **Atención al cliente**

- Ninguna persona de atención al cliente conoce la lengua de signos.

# Asador 7 de Julio

Avda. Valencia, 101  
12006 Castellón

Teléfono: 964 252 575

Web: [www.asador7dejulio.com](http://www.asador7dejulio.com)

Tipo de cocina: vasco-navarra



## INFORMACIÓN GENERAL

- No tiene menú para celíacos, diabéticos y vegetarianos, pero se preparan con previo aviso del cliente.
- Se permite el acceso al perro de asistencia.
- Dispone de área de fumadores.
- Cuenta con estacionamiento propio al aire libre.

## ACCESIBILIDAD FÍSICA



### Acceso al restaurante

- Se accede al restaurante desde el aparcamiento por una rampa de **8,04 m** de longitud, **93 cm** de ancho y una pendiente del **17 %**.
- La rampa dispone de zócalo de protección en el lado derecho y de pasamanos.
- La puerta de entrada es de madera, abre hacia dentro y tiene un ancho de paso de **1,80 m**.

### Estacionamiento

- El restaurante dispone de estacionamiento propio al aire libre, el pavimento es de asfalto y homogéneo.
- Las plazas están sin delimitar en el pavimento y no hay ninguna reservada para personas con movilidad reducida (**PMR**), ni señalizadas con el Símbolo Internacional de Accesibilidad (**SIA**).
- Desde el aparcamiento al restaurante hay unos **100 m** y el itinerario es accesible mediante la rampa de acceso anteriormente descrita.



## Barra

- El itinerario desde la entrada hasta la barra es accesible. No hay escalones o huecos de paso estrechos que dificulten el acceso.
- La barra del bar tiene una altura de **1,13 m** y debajo no hay un hueco libre que permita la aproximación frontal de una persona en silla de ruedas.

## Salón Comedor

- El itinerario desde la entrada hasta el salón comedor es accesible. No hay escalones o huecos de paso estrechos que dificulten el acceso.
- El salón dispone de espacio suficiente para que una persona en silla de ruedas realice un giro de **360°** y entre las mesas hay un ancho libre de paso mayor de **1,20 m**.
- Las mesas del restaurante son redondas, cuadradas y rectangulares, de pata central y móviles. Tienen una altura de **76 cm**. Bajo la mesa hay un espacio libre de aproximación de **72,5 cm** de altura, **55 cm** de ancho y **40 cm** de fondo.

## Aseos

- Los aseos están situados en el salón comedor y el itinerario es accesible.
- Dispone de una cabina adaptada independiente y señalizada con el Símbolo Internacional de Accesibilidad (**SIA**).

## Cabina de aseo accesible

- La puerta abre hacia dentro y tiene un ancho de paso de **91 cm**. El pomo es tipo palanca y está a una altura de **1,05 m**.
- Dentro de la cabina existe un espacio libre de giro de **1,50 m** de diámetro frente a los aparatos sanitarios.
- El inodoro está situado a una altura de **41 cm** y el mecanismo de descarga a **75 cm**. Tiene un espacio libre de aproximación frontal de **3,52 m** de ancho, que permite la transferencia desde la silla de ruedas, y por el lado izquierdo de **64 cm** de ancho ya que está el lavabo.
- El inodoro dispone de **2** barras de apoyo, una fija en el lado derecho y otra abatible en el lado izquierdo, situadas a una altura de **83 cm** y con una separación entre ellas de **65 cm**.



- El lavabo está situado a **80 cm**. Bajo el mismo existe un espacio libre de **70 cm** de altura y **60 cm** de fondo. El grifo es monomando.
- La altura del borde inferior del espejo es de **1,01 m** y los accesorios del aseo están situados a una altura de **1,04 m**.

## ACCESIBILIDAD VISUAL



### **Acceso**

- Se accede al restaurante desde el aparcamiento por la rampa de acceso anteriormente descrita.
- La puerta de entrada es de madera y abre hacia dentro. Existe un felpudo no anclado al suelo en toda su superficie.

### **Barra y Salón comedor**

- El suelo es homogéneo y antideslizante.
- No existen escalones aislados o desniveles.

### **Carta**

- El restaurante no tiene carta en braille.

### **Aseos**

- El establecimiento dispone de rótulos que indican la ubicación de los aseos.
- Los aseos de señoras y caballeros están señalizados con pictogramas no homologados. No se han complementado con información en braille ni presentan contraste cromático, pero están en altorrelieve.

## ACCESIBILIDAD AUDITIVA



### **Salón comedor**

- Disponen de mesas redondas.

### **Aseos**

- Las puertas de las cabinas no tienen un sistema de cierre con una señal visual de «ocupado o libre».

### **Atención al cliente**

- Ninguna persona de atención al cliente conoce la lengua de signos.

# Gran Casino Caja Rural

C/ La Carrera, 17  
25530 Burriana (Castellón)

Teléfono: 964 511 022

Tipo de cocina: mediterránea



## INFORMACIÓN GENERAL

- No tiene menú para celíacos, diabéticos y vegetarianos, pero se preparan con previo aviso del cliente.
- Se permite el acceso al perro de asistencia.
- Dispone de área de fumadores.
- No cuenta con estacionamiento propio.

## ACCESIBILIDAD FÍSICA



### Acceso al restaurante

- La entrada principal presenta escalones, existe una entrada accesible alternativa en la C/ Barranquet que presenta una puerta retranqueada **92 cm**, seguida de otra, ambas abren hacia el exterior y dejan un hueco de paso de **82 cm**.
- Antes de la puerta existe una pequeña ceja de **2 cm** precedida por una rampa de **1,20 m** de ancho, **60 cm** de largo y una inclinación del **9 %**.
- Entre ambas puertas de entrada hay un espacio de **2,50 m** de largo y **1,20 m** de ancho, con un felpudo anclado al suelo.

### Rampa interior

- Desde la entrada se accede a la barra y zona de cafetería y restaurante a través de una rampa interior que comunica con el salón.
- Está compuesta por dos tramos; el primero tiene una longitud de **3,50 m** y una pendiente del **10,5 %** y un segundo tramo en curva con **6 m** de longitud y un **9,7 %** de pendiente. El hueco de paso es de **1,50 m**.
- Existe zócalo de protección en el lado de la pared (derecho).
- Toda la rampa presenta un suelo diferenciador, antideslizante en seco y en mojado. El pavimento es homogéneo sin huecos ni resaltes.



- Existe un rellano intermedio de **1,50 m** de ancho por **1,80 m** de fondo.
- La rampa está provista de pasamanos a ambos lados. No es continuo en los rellanos intermedios. La altura superior del pasamanos es de **90 cm** y la inferior de **68 cm**.
- La sección del pasamanos mide **4 cm** y permite el paso continuo de la mano.

### **Barra de cafetería**

- El itinerario desde la entrada hasta la barra es accesible.
- La barra del bar tiene una altura de **1,15 m** y debajo no hay un hueco libre que permita la aproximación frontal de una persona en silla de ruedas.

### **Salón Comedor**

- El itinerario desde la entrada hasta el área de mesas es accesible y pueden circular personas en silla de ruedas.
- Las mesas del restaurante son cuadradas con pata central. Todas son móviles con una altura de **73 cm**, bajo la mesa hay un espacio libre de aproximación de **70 cm** de altura, **80 cm** de ancho y **37 cm** de fondo.

### **Aseos Comunes**

- Existen dos cabinas integradas en cada uno de los aseos comunes de hombres y mujeres.
- Los aseos están situados en la planta baja y el itinerario es accesible. Están señalizados con el Símbolo Internacional de Accesibilidad general (**SIA**).
- La puerta general de los aseos tiene un ancho de paso de **75 cm**, un tipo manilla, de fácil apertura, colocado a una altura de **1,03 m**. La puerta está equipada con muelle de retorno.

### **Cabina de aseo accesible**

- La puerta de la cabina es corredera y tiene un ancho libre de paso de **80 cm**. Tiene un tirador fácil de manipular, colocado a una altura de **1,04 m**. El cerrojo no puede abrirse desde el exterior en caso de emergencia.
- Dentro de la cabina existe un espacio libre de giro de **1,20 m** de diámetro frente a los aparatos sanitarios.
- El inodoro está situado a una altura de **41 cm** y el mecanismo de descarga a **1,02 m**. Tiene un espacio libre de aproximación frontal de **61 cm** de ancho y por el lado izquierdo de **1,09 m** de ancho.

## Gran Casino Caja Rural

- El inodoro dispone de **2** barras de apoyo abatibles en ambos lados. Ambas barras tienen una altura de entre **60** y **73 cm**, y una separación entre ellas de **58 cm**.
- El lavabo tiene una altura de **89 cm**, bajo el mismo existe un espacio libre de **70 cm** de altura y **35 cm** de fondo. El grifo es de presión.
- La altura del borde inferior del espejo es de **92 cm** y los accesorios del aseo están situados a una altura de **1,36 m**.

### ACCESIBILIDAD VISUAL



#### Acceso

- Las puertas son acristaladas, de apertura manual y se abre hacia el exterior.
- Están señalizadas con el logotipo de la empresa y con el tirador que ocupa todo el ancho de la puerta y mide unos **30 cm** de ancho con forma de tres barras horizontales de acero inoxidable.

#### Salón comedor

- Desde la entrada se accede directamente al salón comedor y la barra de la cafetería.
- El suelo es homogéneo y antideslizante. No hay escalones aislados.
- No existen elementos volados que impliquen riesgo.

#### Carta

- El restaurante no tiene carta en braille.
- La carta tiene textos con letra mediana y contraste cromático.

#### Señalización

- El establecimiento dispone de rótulos que indican la ubicación de los aseos.
- Para señalar los aseos de señoras y caballeros se han utilizado pictogramas homologados.
- Los rótulos no se han complementado con información en braille ni están en altorrelieve y presentan contraste cromático.

### ACCESIBILIDAD AUDITIVA



#### Salón comedor

- En el restaurante hay 3 mesas redondas.

#### Aseos

- Las puertas de las cabinas de los aseos, no tienen una banda libre inferior que permita visualizar si hay alguien dentro, y el sistema de cierre no tienen una señal visual de «ocupado o libre».

#### Atención al cliente

- Ninguna persona de atención al cliente conoce la lengua de signos.

# L'Estimat

Avda. Neptuno, 16  
Playa de las Arenas (Valencia)

Teléfono: 963 711 018 /

963 713 633

Fax: 963 727 385

Web: [www.restaurantelestimat.com](http://www.restaurantelestimat.com)

Tipo de cocina: mediterránea,  
arroz, pescados y mariscos



## INFORMACIÓN GENERAL

- **No tiene menú para celíacos, diabéticos y vegetarianos, pero se preparan con previo aviso del cliente.**
- **Se permite el acceso al perro de asistencia.**
- **Dispone de área de fumadores.**
- **No cuenta con estacionamiento propio.**

## ACCESIBILIDAD FÍSICA



### Acceso al restaurante

- La entrada al restaurante es accesible a través de una rampa de acceso de **1,34 m** de longitud, una pendiente longitudinal de **8,7 %** y un ancho útil de paso de **1,34 m**.
- El pavimento es homogéneo, sin huecos ni resaltes y antideslizante.

### Salón Comedor

- El itinerario desde la entrada hasta el salón comedor es accesible.
- Dispone de espacio suficiente para que una persona en silla de ruedas pueda realizar un giro de **360°** y entre las mesas hay un área libre de paso mayor a **1,20 m**.
- Las mesas del restaurante son redondas, rectangulares y cuadradas de 4 patas. Todas son móviles y tienen una altura de **77 cm**. Bajo la mesa hay un espacio libre de aproximación de **68 cm** de altura, **1,15 m** de ancho y **80 cm** de fondo.



### Terraza

- El restaurante tiene una terraza a la que se accede desde el comedor y el itinerario es accesible.
- Dispone de espacio suficiente para que una persona en silla de ruedas realice un giro de **360°** y entre las mesas hay un ancho libre de paso mayor de **1,20 m**.
- Las mesas de la terraza son rectangulares de 4 patas. Todas son móviles y tienen una altura de **77 cm**. Bajo la mesa hay un espacio libre de aproximación de **68 cm** de altura, **1 m** de ancho y **80 cm** de fondo.

### Aseos Comunes

- Los aseos están situados a continuación del restaurante y el itinerario es accesible.
- Dispone de una cabina adaptada independiente y señalizada con el Símbolo Internacional de Accesibilidad (**SIA**).
- Una persona en silla de ruedas puede desplazarse de manera autónoma desde su mesa hasta los aseos.

### Cabina de aseo accesible

- La puerta abre hacia el interior y mide **77 cm**. El pomo de la puerta es tipo palanca, a una altura de **1,03 m** y el cerrojo no puede abrirse desde el exterior en caso de emergencia.
- Dentro de la cabina existe un espacio libre de giro de **1,50 m** de diámetro frente a los aparatos sanitarios.
- El inodoro está situado a una altura de **45 cm** y el mecanismo de descarga a **90 cm**. Tiene un espacio libre de aproximación frontal **> 1,20 m** de ancho y un espacio por el lado izquierdo de **72 cm**.
- El inodoro dispone de **2** barras de apoyo, una abatible en el lado izquierdo y otra fija en el lado contrario. Ambas barras tienen una altura de entre **60 y 80 cm**, y una separación entre ellas de **67 cm**.
- El lavabo tiene una altura de **80 cm**. Bajo el mismo existe un espacio libre de **70 cm** y un fondo de **54 cm**. El grifo es monomando.
- La altura del borde inferior del espejo es de **98 cm** y los accesorios del aseo están situados a una altura de entre **98 cm y 1,12 m**.

## ACCESIBILIDAD VISUAL



### Acceso

- La entrada al restaurante es accesible a través de una rampa de acceso del **8,7 %**.
- La puerta principal es de doble hoja, abre hacia dentro y es de vidrio. Carece de franjas de señalización de color contrastado.
- Después de la puerta hay colocado un felpudo que no está anclado.
- El pavimento es homogéneo, sin huecos ni resaltes y antideslizante.

### Salón comedor y Terraza

- El suelo es homogéneo y antideslizante.
- No existen escalones aislados o desniveles.
- No hay alfombras, elementos salientes o en voladizo, puertas o mamparas sin señalar que obstaculice el paso.

### Carta

- El restaurante no tiene carta en braille.
- La carta tiene textos con letra grande y con contraste cromático respecto al fondo.

### Señalización

- Los aseos comunes están señalizados con los pictogramas homologados, situados a una altura media de entre **1,63 y 1,78 m**.
- No se han complementado con información en braille o en altorrelieve pero presentan contraste cromático entre fondo de cabina y pared.

## ACCESIBILIDAD AUDITIVA



### Salón comedor

- Dispone de mesas redondas.

### Aseos

- Las puertas de las cabinas de los aseos, tienen una banda libre inferior que permita visualizar si hay alguien dentro de la cabina, pero el sistema de cierre no tiene una señal visual de «ocupado o libre».

### Señalización

- El restaurante dispone de un rótulo que señala la ubicación de los aseos.

### Atención al cliente

- Ninguna persona de atención al cliente conoce la lengua de signos.

# Els Capellans

C/ Chile, 4  
46021 Valencia

Teléfono y Fax: 963 612 225

Tipo de cocina: arrocería y cocina mediterránea



## INFORMACIÓN GENERAL

- **No tiene menú para celíacos y diabéticos, pero se preparan con previo aviso del cliente.**
- **Se permite el acceso al perro de asistencia.**
- **Dispone de área de fumadores.**
- **No cuenta con estacionamiento propio.**

## ACCESIBILIDAD FÍSICA



### Acceso al restaurante

- El itinerario para acceder al restaurante es accesible. No hay escalones o huecos de paso estrechos que dificulten el paso.
- La puerta de entrada es parcialmente acristalada, manual y abre hacia fuera. Tiene un ancho libre de paso de **1,04 m.**
- Delante de la puerta hay un felpudo completamente anclado al suelo que no dificulta el paso.

### Barra

- El itinerario desde la entrada hasta la barra es accesible. No hay escalones o huecos de paso estrechos que dificulten el acceso.
- La barra del bar mide **1,09 m** y debajo no existe un espacio libre que permita la aproximación frontal de una persona en silla de ruedas.

### Salón Comedor

- El restaurante tiene varios salones que están situados en la planta baja y el itinerario es accesible.
- En los salones hay espacio suficiente para que una persona en silla de ruedas realice un giro de **360°** y entre las mesas hay un ancho libre de paso mayor a **1,20 m.**



- Las mesas son cuadradas, redondas y rectangulares, de cuatro patas sin travesaño. Todas son móviles con una altura de **78 cm**. Debajo hay un espacio libre de aproximación de **76 cm** de altura, **55 cm** de ancho y **1,20 m** de fondo.

### Aseos

- Los aseos están situados junto a la barra y el itinerario es accesible.
- Para acceder a las cabinas existe una puerta general que es batiente en ambos sentidos y con un muelle de retorno.
- La puerta tiene un ancho libre de paso de **76 cm**. Delante de esta, hay suficiente espacio para que una persona en silla de ruedas abra la puerta, pero una vez dentro el espacio es reducido.

### Cabina de aseo accesible (situada en el aseo de Señoras)

- La cabina de señoras es la accesible para personas con discapacidad. No está señalizada con el Símbolo Internacional de Accesibilidad (**SIA**).
- La puerta de la cabina se abre hacia fuera y tiene un ancho libre de paso de **74 cm**. Delante y detrás de ésta, hay un espacio libre de giro de **1,2 m** de diámetro para que una persona en silla de ruedas abra la puerta. Tiene un pomo que requiere el giro de muñeca y el cerrojo no puede abrirse desde el exterior en caso de emergencia.
- Dentro de la cabina existe un espacio libre de giro de **1,20 m** de diámetro.
- El inodoro está situado a una altura de **42 cm** y el mecanismo de descarga a **81 cm**. Tiene un espacio libre de aproximación por el lado derecho de **93 cm** de ancho. También hay un espacio frontal de **1,20 m**.
- El inodoro dispone de **2** barras de apoyo; una abatible en el lado derecho y otra fija en el lado contrario. Ambas barras tienen una altura de entre **90 y 98 cm** y con una separación entre ellas de **65 cm**.
- El lavabo no permite la aproximación frontal de personas en silla de ruedas ya que hay un mueble debajo que no deja un espacio libre. Tiene una altura de **87 cm** y el grifo requiere el giro de la muñeca.
- La altura del borde inferior del espejo es de **1,06 m** y los accesorios del aseo están situados a una altura máxima de **1,15 m**.

## Els Capellans

### ACCESIBILIDAD VISUAL



#### Acceso

- En la entrada no hay escalones o huecos de paso estrechos que dificulten el acceso.
- La puerta es parcialmente acristalada, de apertura manual y se abre hacia fuera.

#### Salón comedor

- El establecimiento tiene varios salones comedores. En estos no hay escalones ni obstáculos que puedan dificultar el paso. Además el suelo es homogéneo y antideslizante. No hay alfombras.
- No existen elementos volados que impliquen un peligro para personas con discapacidad visual.

#### Carta

- El restaurante no tiene carta en braille.
- La carta tiene textos con letra mediana y con poco contraste cromático respecto al fondo.

#### Señalización

- El establecimiento dispone de rótulos que indican la ubicación de los aseos y están colocados a una altura aproximada de **1,67-1,82 m**.
- Para señalar los aseos de señoras y caballeros se han utilizado pictogramas homologados.
- Los rótulos no se han complementado con información en braille ni en altorrelieve y no presentan contraste cromático.

### ACCESIBILIDAD AUDITIVA



#### Salón comedor

- En el restaurante hay mesas redondas.

#### Aseos

- Las puertas de las cabinas no tienen un sistema de cierre con una señal visual de «ocupado o libre».

#### Señalización

- El restaurante sólo dispone de rótulos que indican la ubicación de los aseos.

#### Atención al cliente

- Ninguna persona de atención al cliente conoce la lengua de signos.



# Dehesa Santa María

C/ Julio Cienfuegos, 8  
06006 Badajoz

Teléfono: 924 270 449

Tipo de cocina: tapas



## INFORMACIÓN GENERAL

- No tienen menú para vegetarianos, celíacos y diabéticos.
- Se permite el acceso al perro de asistencia.
- Dispone de área de fumadores.
- No cuenta con estacionamiento propio.

## ACCESIBILIDAD FÍSICA



### Acceso al restaurante


- Delante de la puerta de acceso al restaurante hay una rampa de **1,30 m** de longitud, **1,25 m** de ancho y una inclinación del **17,6 %**.
- La puerta principal abre hacia fuera, tiene dos hojas de vidrio y cada una con un ancho de paso de **80 cm**.

### Barra

- El itinerario desde la entrada hasta la barra es accesible. No hay escalones o huecos de paso estrechos que dificulten el acceso.
- La barra del bar tiene una altura de **1,09 m** y debajo no hay un hueco libre que permita la aproximación frontal de una persona en silla de ruedas.

### Salón Comedor

- El itinerario desde la entrada hasta el salón comedor es accesible. No hay escalones o huecos de paso estrecho que dificulten el acceso.
- El salón dispone de espacio suficiente para que una persona en silla de ruedas realice un giro de **360°** y entre las mesas hay un ancho libre de paso mayor de **1,20 m**.
- Las mesas del restaurante son cuadradas y con una pata central. Todas son móviles con una altura de **77 cm**. Bajo la mesa hay un espacio libre de aproximación de **75 cm** de altura, **70 cm** de ancho y **35 cm** de fondo.



## Aseos

- Los aseos están situados en la misma planta del salón comedor. No hay escalones o huecos de paso estrecho que dificulten el acceso.
- La cabina de señoras es la adaptada para personas con discapacidad. Está señalizada con el Símbolo Internacional de Accesibilidad (**SIA**).
- Para acceder a las cabinas existe una puerta general de acceso, que se abre hacia el interior y mide **1,24 m** de ancho. Tiene una manilla a una altura de **1,02 m** y está equipada con muelle de retorno.

## Cabina de aseo accesible

- La puerta abre hacia el exterior y mide **81 cm**. El pomo es tipo palanca y el cerrojo puede abrirse desde el exterior en caso de emergencia.
- Dentro de la cabina existe un espacio libre de giro de **1,50 m** de diámetro frente a los aparatos sanitarios.
- El inodoro está situado a una altura de **42 cm** y el mecanismo de descarga a **78 cm**. Tiene un espacio libre de aproximación frontal de **89 cm** de ancho y por el lado izquierdo superior a **2 m** de ancho, que permiten la transferencia desde la silla de ruedas.
- El inodoro dispone de **1** barra de apoyo abatible situada en el lado izquierdo, a una altura de entre **64 y 83 cm**.
- El lavabo permite la aproximación frontal de personas en silla de ruedas. Tiene una altura de **77 cm** y debajo hay un espacio libre de **59 cm** de altura y un fondo libre de **56 cm**. El grifo es monomando.
- La altura del borde inferior del espejo es de **1,08 m** y los accesorios del aseo están situados a una altura de entre **70 cm y 1 m**.

## ACCESIBILIDAD VISUAL



### Acceso

- La puerta principal es de apertura manual, es de vidrio y no está señalizada con franjas horizontales o logotipo de color contrastado que faciliten su detección.

## Dehesa Santa María

### **Barra y Salón comedor**

- Están situados en la misma planta, no hay escalones aislados o huecos de paso estrecho que dificulten la circulación.
- Tampoco hay elementos volados que constituyan un peligro para personas con discapacidad visual.

### **Carta**

- El restaurante no tiene carta en braille.
- La carta tiene textos con letra grande y con contraste cromático respecto al fondo.

### **Señalización**

- Los aseos comunes están señalizados con pictogramas homologados, situados a una altura media de entre **1,67** y **1,80 m.**
- No se ha complementado la información en braille o en altorrelieve pero presentan contraste cromático respecto al fondo.

## ACCESIBILIDAD AUDITIVA



### **Salón comedor**

- No tienen mesas redondas.

### **Aseos**

- Las puertas de las cabinas de los aseos, no tienen una banda libre inferior que permita visualizar si hay alguien dentro de la cabina, ni un sistema de cierre con una señal visual de «ocupado o libre».

### **Señalización**

- El restaurante dispone de un rótulo que señala la ubicación del los aseos.

### **Atención al cliente**

- Ninguna persona de atención al cliente conoce la lengua de signos.

# Brasería Los Duendes

Avda. Elvas, s/n  
Edificio Swing  
06006 Badajoz

Teléfono: 924 277 968  
Web: [www.braserialosduendes.com](http://www.braserialosduendes.com)  
Tipo de cocina: carnes a la brasa



## INFORMACIÓN GENERAL

- Tienen menú específico para vegetarianos, celíacos y diabéticos.
- Se permite el acceso al perro de asistencia.
- No dispone de área de fumadores.
- No cuenta con estacionamiento propio.

## ACCESIBILIDAD FÍSICA




### Acceso al restaurante

- La entrada al restaurante es accesible. No hay escalones o huecos de paso estrechos que dificulten el acceso.
- Hay dos puertas contiguas de madera y cristal, de doble hoja, con una separación entre ambas de **1,20 m**. Abren hacia el exterior y tienen un hueco de paso de **75 cm**.
- Entre las dos puertas hay un felpudo encastrado.

### Barra

- Desde la puerta de entrada se accede directamente al área de la barra, sin desniveles o huecos de paso estrechos.
- En la barra existe una zona adaptada para personas con discapacidad que permite la aproximación frontal de un usuario de silla de ruedas. Tiene una altura de **82 cm** y debajo hay un espacio libre de **76 cm** de altura, **1,02 m** de ancho y **64 cm** de fondo.
- La parte más alta tiene una altura de **1,10 m** y no permite la aproximación de una persona con movilidad reducida.



### Salón Comedor

- El itinerario desde la entrada hasta el salón comedor es accesible.
- Dispone de espacio suficiente para que una persona en silla de ruedas pueda realizar un giro de **360°** y entre las mesas hay un área libre de paso de **95 cm**.
- Las mesas del restaurante son cuadradas de 4 patas. Todas son móviles con una altura de **70 cm**. Bajo la mesa hay un espacio libre de aproximación de **65 cm** de altura, **56 cm** de ancho y **80 cm** de fondo.

### Terraza

- El itinerario desde la entrada hasta la terraza es accesible.
- Dispone de espacio suficiente para que una persona en silla de ruedas pueda realizar un giro de **360°** y entre las mesas hay un área libre de paso de **1 m**.
- Las mesas son cuadradas de 4 patas. Todas son móviles, con una altura de **75 cm** y debajo hay un espacio libre de aproximación de **72 cm** de altura, **64 cm** de ancho y **80 cm** de fondo.

### Aseos Comunes

- Los aseos están situados en la planta del salón comedor y el itinerario es accesible.
- La cabina de señoras es la adaptada para personas con discapacidad. Está señalizada con el Símbolo Internacional de Accesibilidad (**SIA**).
- Para acceder a las cabinas existe una puerta general que se abre hacia el interior y mide **87 cm** de ancho. La puerta tiene una manilla situada a una altura de **1 m** y está equipada con muelle de retorno.

### Cabina de aseo accesible

- La puerta es corredera y mide **80 cm**. El pomo de la puerta es tipo «C» y es de fácil manipulación. El cerrojo en caso de emergencia no puede abrirse desde el exterior.
- Dentro de la cabina existe un espacio libre de giro de **1,50 m** de diámetro frente a los aparatos sanitarios.



- El inodoro está situado a una altura de **40 cm** y el mecanismo de descarga a **75 cm**. Tiene un espacio libre de aproximación frontal de **1 m** y por el lado derecho de **1,59 m** de ancho.
- El inodoro dispone de **1** barra de apoyo abatible en el lado derecho, a una altura de entre **53 y 77 cm**.
- El lavabo permite la aproximación frontal de personas en silla de ruedas y está situado a una altura de **80 cm**. Bajo el mismo hay un espacio libre de **75 cm** de altura y **51 cm** de fondo. El grifo es monomando.
- La altura del borde inferior del espejo es de **98 cm** y los accesorios del aseo están situados a una altura de **94 cm**.

### ACCESIBILIDAD VISUAL



#### Acceso

- Las puertas principales son de madera y vidrio, el tipo de apertura es manual. Están señalizadas con el logotipo del restaurante.

#### Barra y Salón comedor

- Están situadas en la misma planta, no hay escalones aislados o huecos de paso estrecho que dificulten la circulación. Tampoco hay elementos volados que constituyan un peligro para personas con discapacidad visual.

#### Carta

- El restaurante no tiene carta en braille.
- La carta tiene textos con letra pequeña pero con contraste cromático respecto al fondo.

#### Señalización

- Los aseos no está señalizados con pictogramas homologados. Los carteles están situados a una altura de entre **1,60 y 1,75 m**.
- No se han complementado con información en braille pero están en altorrelieve y presentan contraste cromático entre textos y fondo.

### ACCESIBILIDAD AUDITIVA



#### Aseos

- Las puertas de las cabinas no tienen un sistema de cierre con una señal visual de «ocupado o libre».

#### Señalización

- El restaurante dispone de un rótulo que señala la ubicación de los aseos.

#### Atención al cliente

- Ninguna persona de atención al cliente conoce la lengua de signos.

# Café El Chupi Bar

C/ Antonio de Nebrija, 4  
Local 8  
06006 Badajoz

Teléfono: 924 271 722

E-mail: chupitorestauracion@  
hotmail.com

Tipo de cocina: cocina tradicional



## INFORMACIÓN GENERAL

- **No tiene menú para celíacos y diabéticos, pero se preparan previo aviso del cliente.**
- **Se permite el acceso al perro de asistencia.**
- **Dispone de área de fumadores.**
- **No cuenta con estacionamiento propio.**

## ACCESIBILIDAD FÍSICA



### Acceso al restaurante

- Delante de la puerta hay **1** escalón de **10 cm** de altura.
- La puerta de entrada abre hacia fuera, tiene dos hojas de vidrio, cada una con un ancho de paso de **70 cm**.
- Tras la puerta hay una rampa que tiene **70 cm** de longitud, un ancho útil de paso mayor de **1,20 m** y una inclinación del **14 %**.

### Barra

- El itinerario desde la entrada hasta la barra es accesible. No hay escalones o huecos de paso estrechos que dificulten el acceso.
- La barra del bar tiene una altura de **1,11 m** y debajo no hay un hueco libre que permita la aproximación frontal de una persona en silla de ruedas.

### Salón Comedor

- El itinerario desde la entrada hasta el salón comedor es accesible. No hay escalones o huecos de paso estrecho que dificulten el acceso.
- El salón dispone de espacio suficiente para que una persona en silla de ruedas realice un giro de **360°** y entre las mesas hay un ancho libre de paso mayor de **1,20 m**.



- Las mesas del salón son cuadradas y redondas de 4 patas. Todas son móviles, las cuadradas tienen una altura de **74 cm** y bajo la mesa hay un espacio libre de aproximación de **71 cm** de altura, **65 cm** de ancho y **80 cm** de fondo.

### **Aseos Comunes**

- Los aseos están situados en la misma planta del salón comedor. No hay escalones o huecos de paso estrecho que dificulten el acceso.
- La cabina de caballeros es la adaptada para personas con discapacidad. Está señalizada con el Símbolo Internacional de Accesibilidad (**SIA**).

### **Cabina de aseo accesible**

- La puerta es corredera y mide **81 cm**. Delante y detrás de esta, hay suficiente espacio de maniobra (**Ø 1,50 m**) para que una persona en silla de ruedas abra, cruce y cierre la puerta. El pomo de la puerta es tipo palanca, de fácil manipulación. El cerrojo en caso de emergencia puede abrirse desde el exterior.
- Dentro de la cabina existe un espacio libre de giro de **1,50 m** de diámetro frente a los aparatos sanitarios.
- El inodoro está situado a una altura de **42 cm** y el mecanismo de descarga a **76 cm**. Tiene un espacio libre de aproximación por el lado derecho de **1,55 m** de ancho, que permiten la transferencia desde la silla de ruedas.
- El inodoro dispone de **1** barra de apoyo abatible situada en el lado derecho, a una altura de entre **57 y 76 cm**.
- El lavabo permite la aproximación frontal de personas en silla de ruedas y está situado a una altura de **86 cm**. Bajo el mismo existe un espacio libre de **70 cm** y **60 cm** de fondo. El grifo es monomando.
- La altura del borde inferior del espejo es de **1,10 m** y los accesorios del aseo están situados a una altura de **1,20 m**.

## Café El Chupi Bar

### ACCESIBILIDAD VISUAL



#### **Acceso**

- La puerta de entrada es de vidrio. No está señalizada con franjas horizontales o logotipo de color contrastado que faciliten su detección.

#### **Barra y Salón comedor**

- Están situados en la misma planta. No hay escalones aislados o huecos de paso estrecho que dificulten la circulación.
- Tampoco hay elementos volados que constituyan un peligro para personas con discapacidad visual.

#### **Carta**

- El restaurante no tiene carta en braille.
- La carta tiene textos con letra grande y con contraste cromático respecto al fondo.

#### **Señalización**

- Los aseos no están señalizados con los pictogramas homologados.
- No se ha complementado la información en braille o en altorrelieve pero presentan contraste cromático entre textos y fondo.

### ACCESIBILIDAD AUDITIVA



#### **Salón comedor**

- Disponen de mesas redondas.

#### **Aseos**

- Las puertas de las cabinas no tienen un sistema de cierre con una señal visual de «ocupado o libre».

#### **Señalización**

- El restaurante sólo dispone de un rótulo que señala la ubicación de los aseos.

#### **Atención al cliente**

- Ninguna persona de atención al cliente conoce la lengua de signos.

# La Parrilla de Galarza

C/ Piedad, 2  
10003 Cáceres

Teléfono: 927 627 219 /  
927 627 234

Web: [laparrilladegalarza.com](http://laparrilladegalarza.com)

Tipo de cocina: parrilla y asados  
al horno de leña



## INFORMACIÓN GENERAL

---

- Tiene menú para vegetarianos, celíacos y diabéticos.
- Se permite el acceso al perro de asistencia.
- Dispone de área de fumadores.
- Cuenta con estacionamiento propio subterráneo. Se accede con ascensor.

## ACCESIBILIDAD FÍSICA




### Acceso al restaurante

- Al establecimiento se puede acceder a través de la terraza y directamente desde la calle por su entrada principal. Ambos accesos presentan desniveles salvados por rampas.
- La rampa de la entrada principal mide más de **1,20 m** de ancho y **4,80 m** de longitud. Tiene una inclinación del **21,2 %**. Carece de pasamanos.
- La rampa de la terraza mide **90 cm** de ancho y **50 cm** de longitud. Tiene una inclinación del **21,2 %**. Carece de pasamanos.
- El pavimento en ambos accesos es homogéneo, antideslizante y sin huecos ni resaltes.
- La puerta principal tiene **2** hojas de vidrio que abren hacia fuera, cada hoja tiene un ancho de paso de **82 cm**.

### Barra

- El itinerario desde la entrada hasta la barra es accesible. No hay escalones o huecos de paso estrechos que dificulten el acceso.
- La barra del bar tiene una altura de **1,14 m** y debajo no hay un hueco libre que permita la aproximación frontal de una persona en silla de ruedas.



### Salón Comedor

- El itinerario desde la entrada hasta el salón comedor es accesible. No hay escalones o huecos de paso estrechos que dificulten el acceso.
- El salón dispone de espacio suficiente para que una persona en silla de ruedas realice un giro de **360°** y entre las mesas hay un ancho libre de paso mayor de **1,20 m**.
- Las mesas del restaurante son cuadradas y con una pata central. Todas son móviles con una altura de **75 cm**, bajo la mesa hay un espacio libre de aproximación de **72 cm** de altura, **80 cm** de ancho y **35 cm** de fondo.

### Terraza

- Se accede desde la calle por la rampa antes descrita.
- Dispone de espacio para la circulación de una persona en silla de ruedas.
- Las mesas de la terraza son rectangulares y cuadradas de 4 patas. Todas son móviles. Las cuadradas tienen una altura de **73 cm** y bajo la mesa hay un espacio libre de aproximación de **71 cm** de altura, **70 cm** de ancho y **80 cm** de fondo.

### Aseos

- Están situados al final del salón comedor y el itinerario es accesible.
- Dispone de una cabina adaptada dentro del aseo de caballeros y otra en el aseo de señoras con similares características. Ambas señalizadas con el Símbolo Internacional de Accesibilidad (**SIA**).
- La puerta general abre hacia dentro con una manilla y mide **78 cm**.

### Cabina de aseo accesible

- La puerta abre hacia dentro con una manilla y mide **78 cm**.
- Dentro de la cabina existe un espacio libre de giro de **1,50 m** de diámetro.
- El inodoro está situado a una altura de **42 cm** y el mecanismo de descarga a **72 cm**. Tiene un espacio libre de aproximación frontal de **3 m** de ancho y por el lado derecho de **70 cm** de ancho.
- El inodoro dispone de **2** barras de apoyo, ambas fijas, situadas a una altura de **85 cm** y con una separación entre ellas de **1,13 m**.
- El lavabo está situado a una altura de **79 cm**. Bajo el mismo existe un espacio libre de **63 cm** de altura y **45 cm** de fondo. El grifo es monomando.



- La altura del borde inferior del espejo es de **96 cm** y los accesorios del aseo están situados a una altura de entre **93 cm y 1,30 m**.
- La luz de la cabina funciona mediante temporizador.

## ACCESIBILIDAD VISUAL



### **Acceso**

- La puerta principal es de apertura manual. Es de vidrio y con señalización visual a través del logotipo sin contraste cromático.
- Las rampas no disponen de zócalo de protección a ambos lados y carecen de pasamanos. En el inicio y final de las mismas no existe un pavimento de color contrastado y textura distinta que alerte del desnivel.

### **Barra, Salón comedor y Terraza**

- El suelo es homogéneo y antideslizante.
- No existen escalones aislados o desniveles.
- No hay obstáculos que dificulten la circulación ni elementos en voladizo.

### **Carta**

- El restaurante tiene carta en braille.
- La carta tiene textos con letra grande y con contraste cromático respecto al fondo.

### **Señalización**

- Los aseos comunes está señalizados con los pictogramas homologados, situados a una altura media de entre **1,76 y 1,88 m**.
- No se ha complementado la información en braille o en altorrelieve pero presentan contraste cromático entre fondo de soporte y pared.

## ACCESIBILIDAD AUDITIVA



### **Salón comedor**

- No disponen de mesas redondas.

### **Aseos**

- Las puertas de las cabinas de los aseos, tienen una banda libre inferior que permite visualizar si hay alguien dentro de la cabina, pero el sistema de cierre no tiene una señal visual de «ocupado o libre».

### **Señalización**

- El restaurante dispone de un rótulo que señala la ubicación de los aseos.

### **Atención al cliente**

- Ninguna persona de atención al cliente conoce la lengua de signos.

# Casa Claudio

Paseo de Extremadura  
10190 Casar de Cáceres  
(Cáceres)

Teléfono: 927 291 012

Fax: 927 290 246

Web: [www.casaclaudio.com](http://www.casaclaudio.com)

Tipo de cocina: regional



## INFORMACIÓN GENERAL

- **No tiene menú para celíacos, diabéticos y vegetarianos, pero se preparan con previo aviso del cliente.**
- **Se permite el acceso al perro de asistencia.**
- **No dispone de área de fumadores.**
- **No cuenta con estacionamiento propio.**

## ACCESIBILIDAD FÍSICA



### Acceso al restaurante

- Se accede al restaurante por una rampa de **91 cm** de longitud, **2,50 m** de ancho y con una inclinación del **21,2 %**.
- La puerta tiene **2** hojas de vidrio que abren hacia fuera, cada hoja tiene un ancho de paso de **90 cm**.
- El pavimento es homogéneo, sin huecos ni resaltes y antideslizante.

### Barra

- El itinerario desde la entrada hasta la barra es accesible. No hay escalones o huecos de paso estrechos que dificulten el acceso.
- La barra del bar tiene una altura de **1,10 m** y debajo no hay un hueco libre que permita la aproximación frontal de una persona en silla de ruedas.

### Salón Comedor

- El itinerario desde la entrada hasta el salón comedor es accesible.
- A los salones de la primera planta se accede por medio del ascensor y las escaleras.
- Los salones disponen de espacio suficiente para la circulación de una persona en silla de ruedas.



- A la entrada del comedor de la planta baja hay una puerta que tiene **2** hojas que abren hacia fuera, cada hoja tiene un ancho de paso de **77 cm**.
- Las mesas del restaurante son redondas y cuadradas de 4 patas. Todas son móviles con una altura de **75 cm**, bajo la mesa hay un espacio libre de aproximación de **68 cm** de altura, **58 cm** de ancho y **1 m** de fondo.

### Aseos

- Los aseos están situados al final del salón comedor de la planta baja y el itinerario es accesible.
- Dispone de una cabina adaptada independiente y señalizada con el Símbolo Internacional de Accesibilidad (**SIA**).
- La puerta general de los aseos tiene **2** hojas que abren hacia dentro y cada una tiene un ancho de paso de **77 cm**. El pomo de la puerta es tipo manilla. El vestíbulo que conduce a la cabina adaptada tiene un ancho de **1,50 m**.

### Cabina de aseo accesible

- La puerta de la cabina abre hacia dentro y tiene un ancho de paso de **77 cm**. El pomo de la puerta es tipo manilla. El cerrojo de la puerta es de difícil manipulación y no puede abrirse desde el exterior en caso de emergencia, salvo con el uso de una llave.
- Dentro de la cabina existe un espacio libre de giro de **1,50 m** de diámetro frente a los aparatos sanitarios.
- El inodoro está situado a una altura de **42 cm** y el mecanismo de descarga a **75 cm**. Tiene un espacio libre de aproximación frontal de **1 m** de ancho y por el lado derecho de **1,20 m** de ancho que permite la transferencia desde la silla de ruedas.
- El inodoro dispone de **2** barras de apoyo, una fija en el lado izquierdo y otra abatible en el lado derecho, situadas a una altura de **76 cm** y con una separación entre ellas de **70 cm**.
- El lavabo está situado a una altura de **81 cm**. Bajo el mismo existe un espacio libre de **66 cm** de altura y **47 cm** de fondo. El grifo es monomando.
- La altura del borde inferior del espejo es de **81 cm** y los accesorios del aseo están situados a una altura de **95 cm**.

## Casa Claudio

### ACCESIBILIDAD VISUAL



#### Acceso

- Antes y después de la rampa de acceso no existe un pavimento de color contrastado y textura distinta que alerte del desnivel.
- La entrada principal tiene una puerta de apertura manual, se abren hacia fuera. La puerta tienen **2** hojas, ninguna está señalizada con franjas horizontales o logotipo de color contrastado que facilite su detección.

#### Barra y Salón comedor

- El suelo es homogéneo y antideslizante.
- No existen escalones aislados o desniveles.
- No se han colocado alfombras ni otros obstáculos que dificulten la circulación ni elementos en voladizo no proyectados hasta el suelo y que puedan implicar riesgo.

#### Carta

- El restaurante no tiene carta en braille.

#### Señalización

- El establecimiento dispone de rótulos que indican la ubicación del salón comedor, ascensor, aseos y oficina. Siguen un mismo patrón.
- Los rótulos están a una altura que varía entre **1,74 m** y **1,80 m**. No se han complementado con información en braille o en altorrelieve y presentan contraste cromático entre textos y fondo.
- Los aseos de señoras y caballeros no se han señalado con pictogramas homologados, pero tienen altorrelieve.

### ACCESIBILIDAD AUDITIVA



#### Salón comedor

- Disponen de mesas redondas.

#### Aseos

- Las puertas de las cabinas no tienen un sistema de cierre con una señal visual de «ocupado o libre».

#### Señalización

- El restaurante dispone de rótulos que señalan la ubicación de los aseos, restaurante, ascensor, etc.

#### Atención al cliente

- Ninguna persona de atención al cliente conoce la lengua de signos.

# Oquendo

C/ Obispo Segura Sáez, 2  
10001 Cáceres

Teléfono: 927 211 132

Web: [www.restauranteoquendo.com](http://www.restauranteoquendo.com)

Tipo de cocina: cocina  
tradicional



## INFORMACIÓN GENERAL

- No tiene menú para celíacos, diabéticos y vegetarianos.
- Se permite el acceso al perro de asistencia.
- No dispone de área de fumadores.
- No cuenta con estacionamiento propio.

## ACCESIBILIDAD FÍSICA



### Acceso al restaurante

- Se accede al restaurante sin desniveles, la entrada está a ras del suelo.
- La puerta principal abre hacia dentro y tiene un ancho de paso de **86 cm**.

### Salón Comedor

- El itinerario desde la entrada hasta el salón comedor es accesible. No hay escalones o huecos de paso estrechos que dificulten el acceso.
- El salón dispone de espacio suficiente para que una persona en silla de ruedas realice un giro de **360°** y entre las mesas hay un ancho libre de paso mayor de **1,20 m**.
- Las mesas del restaurante son redondas y cuadradas con 4 patas. Todas son móviles con una altura de **78 cm**, bajo la mesa hay un espacio libre de aproximación de **76 cm** de altura, **63 cm** de ancho y **1 m** de fondo.

### Aseos

- Los aseos están situados al final del salón comedor y el itinerario es accesible.
- Dispone de una cabina adaptada que corresponde al aseo de señoras pero no está señalizada con el Símbolo Internacional de Accesibilidad (**SIA**).
- La puerta general de los aseos abre hacia dentro y tiene un ancho de paso



de **87 cm**. El tirador de la puerta es en forma de «C», de fácil manipulación.

### **Cabina de aseo accesible**

- La puerta es corredera y tiene un ancho de paso de **79 cm**. El tirador de la puerta es en forma de «C», de fácil manipulación. El cerrojo de la puerta es de difícil manipulación y no puede abrirse desde el exterior en caso de emergencia.
- Dentro de la cabina hay un espacio libre de giro de **1,20 m** de diámetro.
- El inodoro está situado a una altura de **42 cm** y el mecanismo de descarga a **80 m**. Tiene un espacio libre de aproximación en oblicuo de **96 cm** por la izquierda.
- El inodoro dispone de **2** barras de apoyo, una fija en el lado derecho y otra abatible en el lado izquierdo, situadas a una altura de entre **76-96 cm** y con una separación entre ellas de **55 cm**.
- El lavabo está situado a una altura de **90 cm**. Bajo el mismo existe un espacio libre de **63 cm** de altura y **48 cm** de fondo. El grifo es monomando.
- La altura del borde inferior del espejo es de **1,19 m** y los accesorios del aseo están situados a una altura de entre **1,04-1,20 m**.

## **ACCESIBILIDAD VISUAL**



### **Acceso**

- No existen escalones aislados ni desniveles.
- La puerta de entrada abre hacia dentro, es de vidrio y se ha señalizado con el logotipo del restaurante, lo que facilita su detección.

### **Salón comedor**

- El suelo es homogéneo y antideslizante.
- No existen escalones aislados o desniveles.
- No se han colocado alfombras ni otros obstáculos que dificulten la circulación ni elementos en voladizo no proyectados hasta el suelo y que puedan implicar riesgo.



# O Garfo

C/ Cruce de Irixoa, 4  
15313 Irixoa (A Coruña)

Teléfono: 981 793 296

Tipo de cocina: cocina gallega



## INFORMACIÓN GENERAL

- **No tiene menú para celíacos, diabéticos y vegetarianos.**
- **Se permite el acceso al perro de asistencia.**
- **Se permite fumar en la cafetería, no en el salón comedor.**
- **Cuenta con estacionamiento propio.**

## ACCESIBILIDAD FÍSICA



### Acceso al restaurante


- La entrada al restaurante tiene un escalón de **18 cm** de altura.
- El desnivel se salva con una rampa metálica móvil. Ésta tiene **1 m** de ancho, **40 cm** de longitud y una inclinación superior a la recomendada del **19 %**.
- Después de la rampa y antes de la puerta hay un rellano horizontal en el que puede situarse un usuario de silla de ruedas. Tiene un felpudo fijo al suelo.
- La puerta de entrada tiene **2** hojas que abren hacia fuera por medio de una manilla, cada hoja tiene un ancho de paso de **80 cm**.
- Detrás de la puerta de entrada hay otras **2** puertas parcialmente acristaladas, de similares características. Una conduce al bar-cafetería y la otra al restaurante, abren hacia dentro por medio de un tirador y tienen un ancho de paso de **89 cm**.

### Estacionamiento

- El restaurante dispone de estacionamiento propio al aire libre, situado al lado del establecimiento. El pavimento es de tierra.
- Las plazas no están delimitadas en el pavimento.

### Barra

- El itinerario desde la entrada hasta la barra es accesible. No hay escalones o huecos de paso estrechos que dificulten el acceso.



- La barra del bar tiene **1,10 m** de altura y no permite la aproximación frontal de una persona en silla de ruedas.

### **Salón Comedor**

- Situado en planta baja con itinerario accesible.
- El salón dispone de espacio suficiente para que una persona en silla de ruedas realice un giro de **360°** y entre las mesas hay un ancho libre de paso mayor de **1 m**.
- Las mesas del restaurante son rectangulares y cuadradas, con pata central. Todas son móviles con una altura de **75 cm**. Bajo la mesa hay un espacio libre de aproximación de **73 cm** de altura, **90 cm** de ancho y **15 cm** de fondo.

### **Aseos**

- Los aseos no adaptados están situados en la planta **-1**, se accede a ellos por medio de escaleras.
- En la cafetería hay un aseo adaptado independiente para señoras y caballeros. Está señalizado con el Símbolo Internacional de Accesibilidad (**SIA**).

### **Cabina de aseo accesible**

- La puerta abre hacia fuera con una manilla y mide **84 cm**.
- Dentro de la cabina existe un espacio libre de giro de **1,50 m** de diámetro.
- El inodoro está situado a una altura de **42 cm** y el mecanismo de descarga a **75 cm**. No tiene un espacio libre lateral que permita la transferencia desde la silla de ruedas, sólo un espacio frontal de **1,55 m** de ancho. Por su lado derecho un usuario de silla de ruedas puede acercarse de forma oblicua, utilizando el espacio bajo el lavabo.
- El inodoro dispone de **2** barras de apoyo, una fija en el lado izquierdo situada a una altura de entre **85-92 cm** y otra abatible en el derecho a una altura de **70 y 93 cm**. Las barras tienen una separación de **72 cm**.
- El lavabo permite la aproximación frontal de personas en silla de ruedas. Su borde superior está situado a una altura de **83 cm**, bajo el mismo existe un espacio libre de **67 cm** de altura y **30 cm** de fondo. El grifo es monomando.
- La altura del borde inferior del espejo es de **1,18 m**, no está inclinado hacia el lavabo. Los accesorios del aseo están situados a una altura de entre **90 cm y 1,07 m**.

## O Garfo

### ACCESIBILIDAD VISUAL



#### Acceso

- La puerta principal es de apertura manual.
- En el acceso hay **1** escalón, su borde no se ha señalado con una franja antideslizante de color contrastado para alertar del desnivel.

#### Aseos no adaptados

- Están situados en la planta **-1**, se accede a ellos por medio de una escalera.
- Antes y después de la escalera no existe un pavimento de color contrastado y textura distinta que alerte del desnivel.
- El borde de los escalones no se ha señalado con una franja antideslizante de color contrastado.
- Todos los escalones tienen tabica y boceles y el zócalo de protección es directamente la pared por ambos lados.
- Tiene un pasamanos continuo, en uno de sus lados.

#### Carta

- El restaurante no tiene carta en braille.
- La carta tiene textos con letra grande y con contraste cromático respecto al fondo.

#### Señalización

- El establecimiento sólo dispone de rótulos de señalización para indicar la ubicación de los aseos. Tienen letra grande pero sin contraste cromático respecto al fondo.

### ACCESIBILIDAD AUDITIVA



#### Salón comedor

- No tienen mesas redondas.

#### Señalización

- El restaurante no dispone de rótulos que señalan la ubicación de cada una de las estancias y servicios.

#### Atención al cliente

- Ninguna persona de atención al cliente conoce la lengua de signos.

# Punta del Este

Avda. de Malpica, km 1,5  
15100 Carballo (A Coruña)

Teléfono: 981 700 510

Tipo de cocina: cocina gallega



## INFORMACIÓN GENERAL

---

- No tiene menú para celíacos, diabéticos y vegetarianos.
- Se permite el acceso al perro de asistencia.
- Se permite fumar en la cafetería, no en el salón comedor.
- Cuenta con estacionamiento propio.

## ACCESIBILIDAD FÍSICA



### Acceso al restaurante

- Se accede al restaurante desde el aparcamiento por una rampa de hormigón. Tiene **73 cm** de longitud, **1,60 m** de ancho y una inclinación del **19,5 %**.
- La rampa salva el escalón de **11 cm** que existe entre el estacionamiento y la entrada al restaurante.
- La puerta de entrada es parcialmente acristalada, tiene **2** hojas que abren hacia fuera por medio de un tirador, cada una con ancho de paso de **77 cm**.
- Antes de la puerta hay un felpudo fijo al suelo.

### Estacionamiento

- El restaurante dispone de estacionamiento propio al aire libre, el pavimento es de asfalto y homogéneo.
- Las plazas están delimitadas en el pavimento. Hay una plaza reservada para personas con movilidad reducida (**PMR**) y señalizada con el Símbolo Internacional de Accesibilidad (**SIA**) en el pavimento y en vertical. Está situada frente a la entrada del restaurante.



## Barra

- El itinerario desde la entrada hasta la barra es accesible. No hay escalones o huecos de paso estrechos que dificulten el acceso.
- La barra del bar tiene una altura de **1,09 m** y no permite la aproximación frontal de una persona en silla de ruedas.

## Salón Comedor

- Está situado en planta baja con itinerario accesible desde la entrada y la cafetería.
- El salón dispone de espacio suficiente para que una persona en silla de ruedas realice un giro de **360°** y entre las mesas hay un ancho libre de paso mayor de **1 m**.
- Las mesas del restaurante son redondas y cuadradas, con 2 patas. Todas son móviles con una altura de **75 cm**. Bajo la mesa hay un espacio libre de aproximación de **73 cm** de altura, **77 cm** de ancho y **49 cm** de fondo.

## Aseos

- El restaurante dispone de **2** cabinas de aseos adaptadas para usuarios de silla de ruedas, una para señoras y otra para caballeros. Ambas cabinas están situadas en la planta baja, se accede a ellas por un itinerario accesible.

### Cabina de aseo accesible

- La puerta de entrada abre hacia dentro con una manilla y tiene un ancho de paso de **82 cm**.
- El aseo tiene **2** espacios divididos por una mampara y comunicados por una puerta. En el **1º** está situado el lavabo y en el **2º** el inodoro.
- La segunda puerta abre hacia dentro por medio de un tirador y tiene un ancho de paso de **91 cm**. El cerrojo es fácil de manipular y puede abrirse desde el exterior en caso de emergencia. Esta puerta está señalizada con el **SIA**.
- En ambos espacios existe un espacio libre de giro de **1,50 m** de diámetro frente a los aparatos sanitarios.
- El inodoro está situado a una altura de **41 cm** y el mecanismo de descarga a **75 cm**. Tiene un espacio libre de aproximación frontal de **1,18 m** de ancho y por el lado izquierdo de **60 cm** de ancho.



- El inodoro dispone de **1** barra de apoyo fija, situada en el lado derecho a una altura de **89 cm**.
- El lavabo permite la aproximación frontal de personas en silla de ruedas y el borde superior está a una altura de **85 cm**. Bajo el mismo existe un espacio libre de **83 cm** de altura y **60 cm** de fondo. El grifo es de presión.
- La altura del borde inferior del espejo es de **1,34 m** y no está inclinado hacia el lavabo.
- Los accesorios del aseo están situados a una altura de **1,14 m**.

## ACCESIBILIDAD VISUAL



### Acceso

- La puerta principal es de apertura manual y parcialmente acristalada. No está señalizada con franjas horizontales o logotipo de color contrastado que facilite su detección.
- La entrada tiene un escalón de **11 cm**, su borde no se ha señalado con una franja antideslizante de color contrastado.

### Carta

- El restaurante no tiene carta en braille.
- La carta tiene textos con letra mediana y con contraste cromático respecto al fondo.

### Señalización

- El establecimiento sólo dispone de rótulos que indican la ubicación de la zona de fumadores en la cafetería y de los aseos. No se han utilizado pictogramas homologados para señalar los aseos de señoras y caballeros.

## ACCESIBILIDAD AUDITIVA



### Salón comedor

- Tienen **1** mesa redonda, ésta facilita a personas con discapacidad auditiva la lectura labial.

### Aseos

- En los aseos, las puertas tienen una banda libre inferior que permite visualizar si hay alguien dentro de la cabina y el sistema de cierre tiene una señal visual de «ocupado o libre».

### Atención al cliente

- Ninguna persona de atención al cliente conoce la lengua de signos.

# Mirador de San Pedro

C/ Monte de San Pedro, s/n  
15011 A Coruña

Teléfono: 981 100 823

Fax: 981 101 717

Tipo de cocina: cocina tradicional



## INFORMACIÓN GENERAL

- **No tiene menú para celíacos, diabéticos y vegetarianos, pero se preparan con previa petición del cliente.**
- **Se permite el acceso al perro de asistencia.**
- **Dispone de área de fumadores.**
- **Cuenta con estacionamiento propio.**

## ACCESIBILIDAD FÍSICA



### Acceso al restaurante


- Para acceder al restaurante se sube una rampa situada frente a la puerta de entrada.
- La rampa tiene **2,33 m** de ancho, **1,78 m** de longitud y una inclinación del **8,1 %**. Tiene un pasamanos en uno de sus lados, situado a una altura de **95 cm**.
- La puerta de entrada es de madera tiene **2** hojas que abren hacia fuera, cada una con un ancho de paso de **92 cm**. Una hoja permanece abierta en horario de atención al público.

### Estacionamiento

- El restaurante dispone de estacionamiento propio al aire libre, el pavimento es de asfalto y homogéneo.
- Las plazas están delimitadas en el pavimento, ninguna está reservada para personas con movilidad reducida (**PMR**).

### Bar-Cafetería

- El itinerario desde la entrada hasta la barra es accesible.
- La barra del bar tiene una altura de **1,10 m**, no permite la aproximación frontal de una persona en silla de ruedas.



- Las mesas tienen las mismas características que las del restaurante.

### **Salón Comedor (Restaurante)**

- El itinerario desde la entrada hasta el salón comedor es accesible.
- El salón dispone de espacio suficiente para que una persona en silla de ruedas realice un giro de **360°** y entre las mesas hay un ancho libre de paso mayor de **1,30 m**.
- Las mesas del restaurante son rectangulares, cuadradas y redondas. Las cuadradas tienen **2** patas centrales. Todas son móviles con una altura de **76 cm**. Bajo la mesa hay un espacio libre de aproximación de **74 cm** de altura, **80 cm** de ancho y **40 cm** de fondo.

### **Aseos**

- El restaurante dispone de **3** cabinas de aseos adaptadas para usuarios de silla de ruedas, dos situadas junto a la cafetería, una para señoras y otra para caballeros, y la tercera dentro del restaurante, mixta.
- Las **3** están señalizadas con el Símbolo Internacional de Accesibilidad (**SIA**).
- En el restaurante la puerta general que conduce a los aseos se abre hacia dentro por medio de un tirador en forma de C. Tiene un ancho de paso de **1,02 m**. Está equipada con un muelle de retorno.

### **Cabina de aseo accesible (Restaurante)**

- La puerta abre hacia fuera con una manilla y tiene un ancho de paso de **86 cm**. En caso de emergencia el cerrojo puede abrirse desde el exterior.
- Dentro de la cabina existe un espacio libre de giro de **1,50 m** de diámetro.
- El inodoro está situado a una altura de **40 cm** y el mecanismo de descarga a **96 cm**. Tiene un espacio libre de aproximación por el lado izquierdo de **1,35 m** de ancho.
- El inodoro dispone de **1** barra de apoyo abatible, situada en el lado izquierdo, a una altura de **57 y 74 cm**. La barra está a una distancia aproximada de **60 cm** del borde del inodoro.
- El lavabo tiene una altura de **85 cm**, bajo el mismo existe un espacio libre de **71 cm** de altura y **22 cm** de fondo. El grifo es monomando.
- La altura del borde inferior del espejo es de **1,30 m** y no está inclinado hacia el lavabo. Los accesorios del aseo están situados a una altura media de **1 m**.

## Mirador de San Pedro

### ACCESIBILIDAD VISUAL



#### **Acceso**

- La puerta principal es de apertura manual, permanece abierta en horario de atención al público.
- En el acceso hay **1** escalón y una rampa alternativa. Ninguno de los dos se ha señalado con un pavimento de textura distinta y color contrastado para alertar del desnivel.

#### **Bar-cafetería y salón comedor**

- Ambos están situados en planta baja, se accede a ellos desde la entrada por un itinerario sin desniveles.
- El establecimiento tiene en la cafetería y el restaurante, puertas de vidrio y mamparas que no se han señalado con franjas horizontales o logotipo de color contrastado.

#### **Carta**

- El restaurante no tiene carta en braille.
- La carta tiene textos con letra grande y con contraste cromático respecto al fondo.

#### **Señalización**

- El establecimiento dispone de rótulos que indican la ubicación del bar, salón comedor, terraza, aseos, etc. Siguen un mismo patrón, tienen letra grande y presentan contraste cromático respecto al fondo. Los de los aseos están en bajorrelieve. Ninguno se han complementado con información en braille.

### ACCESIBILIDAD AUDITIVA



#### **Salón comedor**

- Tienen mesas redondas, que facilitan la lectura labial a personas sordas.

#### **Aseos**

- El sistema de cierre de las puertas de los aseos no tiene una señal visual de «ocupado o libre».

#### **Señalización**

- El restaurante dispone de rótulos que señalan la ubicación de cada una de las estancias y servicios.

#### **Atención al cliente**

- Ninguna persona de atención al cliente conoce la lengua de signos.

# Tapería Avenida

C/ Buenos Aires, 7  
27003 Lugo

Teléfono: 982 452 141

Tipo de cocina: cocina tradicional



## INFORMACIÓN GENERAL

- No tiene menú para celíacos, diabéticos y vegetarianos, pero se preparan con previo aviso del cliente.
- Se permite el acceso al perro de asistencia.
- No dispone de área de fumadores.
- No cuenta con estacionamiento propio.

## ACCESIBILIDAD FÍSICA



### Acceso al restaurante


- En la entrada al restaurante hay un pequeño escalón de **2,5 cm** anterior a la rampa.
- La rampa mide **1,75 m** de ancho, **32 cm** de longitud y tiene una inclinación del **14 %**. Carece de pasamanos.
- La puerta de acceso está situada al final de la rampa, es parcialmente acristalada, abre hacia fuera y tiene un ancho libre de paso de **90 cm**.

### Barra

- El itinerario desde la entrada hasta la barra es accesible. No hay escalones o huecos de paso estrechos que dificulten el acceso.
- La barra del bar tiene una altura de **1,11 m** y debajo no hay un hueco libre que permita la aproximación frontal de una persona en silla de ruedas.

### Salón Comedor

- Está situado en la misma planta que la cafetería. El itinerario desde la entrada hasta el salón comedor es accesible. No hay escalones o huecos de paso estrechos que dificulten el acceso.



- El comedor está situado en un pequeño reservado con un hueco de paso de **85 cm**.
- El salón dispone de espacio suficiente para que una persona en silla de ruedas realice un giro de **360°** y entre las mesas hay un ancho libre de paso mayor de **1,20 m**.
- Las mesas del restaurante son cuadradas, redondas y rectangulares, de 4 patas y móviles. Tienen una altura de **77 cm**. Bajo la mesa hay un espacio libre de aproximación de **76 cm** de altura, **67 cm** de ancho y **90 cm** de fondo.

### Aseos

- Los aseos están situados en la primera planta y el itinerario es accesible.
- Dispone de una cabina adaptada integrada en el aseo de señoras y está señalizada con el Símbolo Internacional de Accesibilidad (**SIA**).
- Una persona en silla de ruedas puede desplazarse de manera autónoma desde su mesa hasta los aseos.
- Para acceder a la zona de los aseos hay un hueco de paso de **80 cm** con una pequeña rampa del **28,6 %** de inclinación y **25 cm** de ancho.

### Cabina de aseo accesible

- La puerta abre hacia dentro y tiene un ancho libre de paso de **81 cm**. El pomo es tipo palanca de fácil apertura.
- Dentro de la cabina existe un espacio libre de giro de **1,50 m** de diámetro frente a los aparatos sanitarios.
- El inodoro está a una altura de **41 cm** y el mecanismo de descarga es de presión y está a una altura de **95 cm**. Tiene un espacio libre de aproximación frontal de **94 cm** de ancho y por el lado derecho de **1,10 m** de ancho que permite la transferencia desde la silla de ruedas.
- El inodoro dispone de **2** barras de apoyo, una fija en el lado izquierdo y otra abatible en el lado derecho, situadas a una altura de **78 cm** y **1,05 m**.
- El lavabo dispone de pedestal y está situado a una altura de **84 cm**. El grifo es a presión.
- La altura del borde inferior del espejo es de **1,01 m**.



## ACCESIBILIDAD VISUAL



### Acceso

- En la entrada al restaurante hay un pequeño escalón de **2,5 cm** anterior a una pequeña rampa del **14 %**. Carece de pasamanos y antes y después de la rampa no existe un pavimento de color contrastado y textura distinta que alerte del desnivel.
- La puerta de acceso está situada al final de la rampa, es parcialmente acristalada y abre hacia fuera.

### Barra y Salón comedor

- El suelo de los salones comedores es homogéneo y antideslizante. No hay alfombras.
- No existen elementos volados que impliquen un peligro para personas con discapacidad visual.

### Carta

- El restaurante no tiene carta en braille.
- La carta tiene textos con letra pequeña pero con contraste cromático respecto al fondo.

### Señalización

- El establecimiento dispone de rótulos que indican la ubicación de los aseos.
- Los rótulos están a una altura que de **2,10 m**. No se han complementado con información en braille o en altorrelieve y presentan contraste cromático entre textos y fondo. El tamaño de las letras es de **10 a 30 cm**.

## ACCESIBILIDAD AUDITIVA



### Salón comedor

- Tienen mesas redondas.

### Aseos

- Las puertas no tienen una banda libre inferior que permita visualizar si hay alguien dentro de la cabina y el sistema de cierre no tienen una señal visual de «ocupado o libre», excepto en la cabina adaptada.

### Señalización

- El restaurante dispone de rótulos que señalan la ubicación de los aseos.

### Atención al cliente

- Ninguna persona de atención al cliente conoce la lengua de signos.

# O Carballo

C/ Irmans da Pena, s/n  
27003 Lugo

Teléfono: 982 403 904  
Tipo de cocina: cocina tradicional



## INFORMACIÓN GENERAL

- **No tiene menú para celíacos, diabéticos y vegetarianos, pero se preparan con previo aviso del cliente.**
- **Se permite el acceso al perro de asistencia.**
- **No dispone de área de fumadores.**
- **No cuenta con estacionamiento propio.**

## ACCESIBILIDAD FÍSICA



### Acceso al restaurante

- La zona de entrada al restaurante es accesible. La puerta es parcialmente acristalada, abre hacia dentro y tiene un ancho libre de paso de **90 cm**. Existe un felpudo anclado al suelo en toda su superficie.
- Tras la puerta hay dos huecos de paso que conducen al interior del restaurante, uno de **1,46 m** por las escaleras y otro por la rampa de **1,02 m**.
- La rampa es de **2,72 m** de largo y tiene una pendiente del **17,6 %**. Tiene pasamanos en el lado izquierdo a **99,5 cm** de altura.



### Barra

- El itinerario desde la entrada hasta la barra es accesible. No hay escalones o huecos de paso estrechos que dificulten el acceso.
- La barra del bar tiene una altura de **1,07 m** y debajo no hay un hueco libre que permita la aproximación frontal de una persona en silla de ruedas.

### Salón Comedor

- Está situado en la planta baja y el itinerario es accesible a través de la rampa anteriormente descrita.
- El salón dispone de espacio suficiente para que una persona en silla de ruedas realice un giro de **360°** y entre las mesas hay un ancho libre de paso mayor de **1,20 m**.





- Las mesas del restaurante son cuadradas, redondas y rectangulares, de 4 patas y móviles. Tienen una altura de **75 cm**. Bajo la mesa hay un espacio libre de aproximación de **52 cm** de altura, **80 cm** de ancho y **80 cm** de fondo.

### **Aseos**

- Los aseos están situados en la planta baja junto el comedor y el itinerario es accesible.
- Dispone de una cabina adaptada independiente pero no está señalizada con el Símbolo Internacional de Accesibilidad (**SIA**).
- Una persona en silla de ruedas puede desplazarse de manera autónoma desde su mesa hasta los aseos.

### **Cabina de aseo accesible**

- La puerta del aseo se abre hacia fuera y tiene un ancho libre de paso de **80 cm**. El pomo de la puerta es tipo palanca y se encuentra a una altura de **1 m**.
- Dentro de la cabina existe un espacio libre de giro de **1,50 m** de diámetro frente a los aparatos sanitarios.
- El inodoro está situado a una altura de **41 cm** y el mecanismo de descarga a **74 cm**. Tiene un espacio libre de aproximación frontal de **1,70 m** de ancho y por el lado derecho de **80 cm** de ancho que permite la transferencia desde la silla de ruedas.
- El inodoro dispone de **2** barras de apoyo, una fija en el lado izquierdo y otra abatible en el lado derecho, situadas a una altura de entre **70-87 cm** y con una separación entre ellas de **70 cm**.
- El lavabo está situado a una altura de **85 cm**. Bajo el mismo existe un espacio libre de **70 cm** y un fondo de **40 cm**. El grifo es monomando.
- La altura del borde inferior del espejo es de **1,07 m** y los accesorios del aseo están situados entre los **1,10-1,25 m**.

## O Carballo

### ACCESIBILIDAD VISUAL



#### Acceso

- La entrada al restaurante es accesible. La puerta es parcialmente acristalada, abre hacia dentro y tiene un felpudo anclado al suelo en toda su superficie.
- Tras la puerta hay dos huecos de paso de que conducen al interior del restaurante, uno de **1,46 m** por las escaleras y otro por la rampa de **1,02 m**.
- La rampa tiene una pendiente del **17,6 %**. Tiene pasamanos en el lado izquierdo a **99,5 cm** de altura.

#### Barra y Salón comedor

- El suelo es homogéneo y antideslizante.
- No existen escalones aislados o desniveles.

#### Carta

- El restaurante no tiene carta en braille.
- La carta tiene textos con letra grande y con contraste cromático respecto al fondo.

#### Señalización

- El establecimiento dispone de rótulos que indican la ubicación del bar, salón comedor, y aseos. Siguen un mismo patrón.
- Los rótulos están a una altura que varía entre **1,60-2,25 m**. No se han complementado con información en braille o en altorrelieve y presentan contraste cromático entre textos y fondo. El tamaño de las letras es de **3-9 cm**.

### ACCESIBILIDAD AUDITIVA



#### Salón comedor

- Disponen de mesas redondas.

#### Aseos

- Las puertas de las cabinas de los aseos, no tienen una banda libre inferior que permita visualizar si hay alguien dentro y el sistema de cierre no tienen una señal visual de «ocupado o libre» ni pictogramas homologados.

#### Señalización

- El restaurante dispone de rótulos que señalan la ubicación de cada una de las estancias y servicios.

#### Atención al cliente

- Ninguna persona de atención al cliente conoce la lengua de signos.

# A REXIDORA

Crta. N-540  
32890 Barbadas (Ourense)

Teléfono: 988 383 078  
Web: [www.rexidora.com](http://www.rexidora.com)  
Tipo de cocina: tradicional



## INFORMACIÓN GENERAL

- Se prepara menú para celíacos, vegetarianos y diabéticos, previa reserva del cliente.
- El restaurante dispone de una zona reservada para fumadores.
- Se permite el acceso al perro de asistencia.
- Carece de estacionamiento reservado para personas de movilidad reducida.

## ACCESIBILIDAD FÍSICA



### Acceso al restaurante

- El itinerario desde la calle hasta la entrada del restaurante presenta un pequeño escalón de **5 cm**.
- Existe un itinerario alternativo por el patio que da al interior, a través de una puerta de madera de doble hoja, que deja un hueco de paso de **90 cm** cada hoja.
- La puerta principal consta de dos puertas contiguas de doble hoja y dejan un hueco de paso de **77 cm** cada una.

### Barra

- El itinerario desde la entrada hasta la barra es accesible.
- La barra del bar tiene una única altura de **1,20 m**.

### Salón Comedor

- Desde la entrada el itinerario es accesible.
- Entre las mesas hay un ancho de paso de **1 m**.
- Las mesas disponibles son redondas y cuadradas, móviles y con pata central.
- La altura de las mesas es de **76 cm**, la altura libre inferior es de **74 cm**, el fondo de **45 cm** y el ancho de **90 cm**.



### Aseos

- Dispone de una cabina para personas con movilidad reducida no señalizada con el Símbolo de Accesibilidad Horizontal (SIA).

### Aseo común adaptado

- Situado en planta baja con itinerario accesible.
- La puerta abre hacia dentro y tiene un hueco libre de paso de **82 cm**.
- El lavabo está situado a una altura de **88 cm**. Bajo el mismo existe un espacio libre de **85 cm** de alto y **50 cm** de fondo. El grifo es monomando.
- La altura del borde inferior del espejo es de **1 m** y no está inclinado hacia el lavabo. La altura de los accesorios del lavabo es de **95 cm**.
- El acceso al inodoro se realiza por la parte frontal y por el lateral izquierdo.
- El ancho libre de paso frontal es de **90 cm** y el lateral izquierdo de **1 m**.
- La altura del asiento del inodoro es de **41 cm** y la altura del mecanismo de descarga **75 cm**, siendo éste de tipo presión.
- El inodoro dispone de dos barras de apoyo, una fija en el lado derecho y otra abatible en el lado izquierdo, situadas a una altura de **90 cm** y con una separación de **87 cm**.

## ACCESIBILIDAD VISUAL



### Acceso

- El acceso al restaurante presenta un pequeño desnivel de **5 cm**.
- Entre las dos puertas contiguas de entrada existen un felpudo anclado al suelo.

### Barra y Salón comedor

- El suelo del salón comedor es homogéneo y antideslizante.
- En el comedor no se han colocado alfombras.
- No existen elementos salientes o en voladizo no proyectados hasta el suelo que puedan implicar riesgo.
- En el comedor no existen puertas y mamparas de vidrio sin señalar.

### Aseo

- Los aseos no están señalizados con pictogramas homologados.

- No existen salientes en voladizo o línea de paso que impliquen riesgo.
- Existe contraste cromático entre la puerta y el pavimento de la pared.
- El pavimento de los aseos es antideslizante.
- La iluminación del aseo no es homogénea, produciendo zonas de luces y sombras.

### **Carta**

- El restaurante no tiene carta en braille.
- La carta no posee caracteres grandes ni tiene contraste cromático.

### **Escalera**

- No existe al principio y al final de la escalera una franja de pavimento táctil y en color contrastado que advierta del cambio de nivel.
- Tiene tabica y no presenta contraste respecto a la huella.
- Los peldaños presentan bocel.
- El pavimento de las huellas es antideslizante.
- No existen huecos bajo la escalera.
- La iluminación no es homogénea.

### **Señalización**

- El establecimiento no dispone de rótulos que indican la ubicación de las diferentes estancias.

## **ACCESIBILIDAD AUDITIVA**



### **Salón comedor**

- Dispone de **1** mesa redonda para facilitar la comunicación y la lectura labial a personas con discapacidad auditiva.

### **Aseos**

- Las puertas de las cabinas no tienen un sistema de cierre con una señal visual de «ocupado o libre».

### **Señalización**

- El restaurante no dispone de rótulos que indiquen las diferentes estancias.

### **Atención al cliente**

- Ninguna persona de atención al cliente conoce la lengua de signos.

# A Xesteira

C/ A Concordia, 30  
(ex Capitán Eloy)  
32003 Ourense

Teléfono: 988 601 363  
Web: [www.cafeteatroxesteira.com](http://www.cafeteatroxesteira.com)  
Tipo de cocina: cocina gallega



## INFORMACIÓN GENERAL

- No tiene menú para celíacos, diabéticos y vegetarianos.
- Se permite el acceso al perro de asistencia.
- No dispone de una zona reservada para fumadores.
- No cuenta con estacionamiento propio.

## ACCESIBILIDAD FÍSICA



### Acceso al restaurante

- El itinerario desde la calle hasta la entrada del restaurante es accesible.
- Para entrar al establecimiento hay dos puertas de acceso.
- La primera puerta es de doble hoja y mide **84 cm** cada una. Está parcialmente acristalada y no es accesible ya que hay 4 escalones delante.
- La segunda puerta es de doble hoja y mide **84 cm** cada una. Está parcialmente acristalada y es accesible ya que hay una pequeña rampa de acceso de **80 cm** de longitud y una inclinación del **5 %**.

### Cafetería y Barra

- Está situada en la planta baja y el itinerario desde la entrada es accesible.
- La barra del bar tiene una altura de **1,13 m** y no permite la aproximación frontal de una persona en silla de ruedas.

### Salón Comedor

- Hay dos salones comedores en las plantas **-1** y **-2**. El itinerario es accesible utilizando el ascensor.
- El salón dispone de espacio suficiente para la circulación de una persona en silla de ruedas.



- Las mesas son redondas y cuadradas con cuatro patas. Todas son móviles con una altura de **75 cm**. Bajo la mesa hay un espacio libre de **67 cm** de altura y un fondo de **75 cms**.

### **Aseos Comunes**

- Los aseos adaptados están ubicados en la planta **-1**. El itinerario es accesible utilizando el ascensor.
- Dispone de una cabina independiente señalizada con el Símbolo Internacional de Accesibilidad (**SIA**).

### **Aseo común adaptado**

- La puerta abre hacia el interior con una manilla y mide **80 cm**.
- Dentro de la cabina existe un espacio libre de giro de **1,50 m** de diámetro.
- El lavabo permite la aproximación frontal de personas en silla de ruedas. Bajo el mismo existe un espacio libre de **81 cm** de altura y **51 cm** de fondo. El grifo es monomando.
- La altura del borde inferior del espejo es de **95 cm**.
- La altura del asiento del inodoro es de **41 cm** y la del mecanismo de descarga **78 cm**. Tiene un espacio libre de aproximación frontal de **1,20 m** y un espacio lateral por el lado izquierdo de **1,20 m**.
- El inodoro dispone de dos barras, una fija en el lado derecho y otra abatible en el lado de acercamiento, situadas a una altura de **82-93 cm** y con una separación entre ambas de **74 cms**.

### **Ascensor**

- La puerta tiene un ancho de paso de **80 cm**. La cabina del ascensor tiene **1,20 m** de ancho por **1 m** de fondo.
- La altura de los botones de llamada varía entre los **1,12 m-1,83 m**.
- Dentro de la cabina existe un espejo frente a la puerta del ascensor.

## **ACCESIBILIDAD VISUAL**



### **Acceso**

- En el acceso hay **4** escalones con rampa alternativa.

## A Xesteira

### Salón comedor

- El salón comedor está situado en las plantas **-1** y **-2** y se accede a estos por el ascensor o por la escalera.
- El suelo del salón comedor es homogéneo y antideslizante. No hay obstáculos que puedan dificultar la deambulación.

### Carta

- El restaurante no tiene carta en braille.
- La carta tienen letra pequeña y no presenta contraste cromático.

### Ascensor

- El suelo frente al ascensor no dispone de una franja de señalización táctil y en color contrastado.
- Los botones de la cabina tienen contraste cromático, caracteres en braille y altorrelieve.
- El ascensor no dispone de señalización sonora que indique la parada en planta y el sentido de desplazamiento.

### Escalera

- Todos los escalones tienen una altura de **17 cm**, sin embargo la profundidad de huella varía. Disponen de tabica y de zócalo de protección a ambos lados y carecen de boceles.
- Las tabicas tienen dispositivos luminosos y el borde de los escalones están señalizados tacto-visualmente con una franja de color contrastado y textura diferenciada.
- Sólo existe un pasamanos en el lado izquierdo, situado a una altura de **1,10 m** y es continuo en los rellanos intermedios. No se encuentra prolongado al final de los escalones.

## ACCESIBILIDAD AUDITIVA



### Salón comedor

- Dispone de más de **40** mesas redondas.

### Aseos

- Las puertas no tienen una banda libre inferior que permita visualizar si hay alguien dentro de la cabina y el sistema de cierre no tienen una señal visual de «ocupado o libre».

### Señalización

- El restaurante no dispone de rótulos que indiquen las diferentes estancias.

### Atención al cliente

- Ninguna persona de atención al cliente conoce la lengua de signos.

# Galileo

C/ Santa Baia, s/n  
32710 Pereiro de Aguiar  
(Ourense)

Teléfono: 988 380 425  
Web: [www.restaurantegalileo.com](http://www.restaurantegalileo.com)  
Tipo de cocina: gallega



## INFORMACIÓN GENERAL

- **No tiene menú para celíacos, diabéticos y vegetarianos, pero se preparan con previo aviso del cliente.**
- **Dispone de área de fumadores.**
- **Se permite el acceso al perro de asistencia.**
- **Cuenta con estacionamiento propio.**

## ACCESIBILIDAD FÍSICA



### **Acceso al restaurante**

- La entrada es accesible a través de una rampa.
- La puerta es parcialmente acristalada, de doble hoja y con un ancho de **94 cm** cada una.

### **Estacionamiento**

- El restaurante dispone de estacionamiento propio al aire libre, el pavimento es de asfalto y homogéneo.
- Las plazas están delimitadas en el pavimento pero no hay ninguna reservada para personas con movilidad reducida (**PMR**), ni señalizada con el Símbolo Internacional de Accesibilidad (**SIA**).
- El itinerario desde el estacionamiento hasta la entrada del restaurante es accesible para personas con movilidad reducida.

### **Barra**

- El itinerario desde la entrada hasta la barra es accesible. No hay escalones o huecos de paso estrechos que dificulten el acceso.
- La barra del bar tiene una altura de **1,10 m** y debajo no hay un hueco libre que permita la aproximación frontal de una persona en silla de ruedas.



### Salón Comedor

- El itinerario desde la entrada hasta el salón comedor es accesible.
- El salón dispone de espacio suficiente para que una persona en silla de ruedas realice un giro de **360°** y entre las mesas hay un ancho libre de paso mayor de **1,20 m**.
- Las mesas del restaurante son cuadradas y redondas, de pata central y móviles. Tienen una altura de **73 cm**. Bajo la mesa hay un espacio libre de aproximación de **72 cm** de altura, **90 cm** de ancho y **30 cm** de fondo.

### Aseos

- Están situados en la planta baja y el itinerario es accesible.
- Dispone de una cabina adaptada independiente pero no está señalizada con el Símbolo Internacional de Accesibilidad (**SIA**).

### Cabina de aseo accesible

- La puerta abre hacia dentro con una manilla y mide **87 cm**.
- Dentro de la cabina existe un espacio libre de giro de **1,50 m** de diámetro.
- El inodoro está situado a una altura de **41 cm** y el mecanismo de descarga a **75 cm**. Tiene un espacio libre de aproximación frontal de **1,40 m** de ancho que permite la transferencia desde la silla de ruedas.
- El inodoro dispone de una barra fija en el lado derecho situada a una altura de **97 cm**.
- El lavabo dispone de faldón y está situado a **85 cm**. Bajo el mismo existe un espacio libre de **70 cm** de altura y **55 cm** de fondo. El grifo es monomando.
- La altura del borde inferior del espejo es de **1,20 m** y los accesorios del aseo están situados a una altura de **85 cm**.

## ACCESIBILIDAD VISUAL



### Acceso

- La entrada al restaurante es accesible a través de una rampa de acceso con el pavimento un tanto irregular.

- La puerta de entrada al restaurante es parcialmente acristalada, de doble hoja y abre hacia fuera.

### **Barra y Salón comedor**

- El suelo es homogéneo y antideslizante.
- No existen escalones aislados o desniveles.
- En el comedor existen puertas y mamparas de vidrio sin señalizar.

### **Carta**

- El restaurante no tiene carta en braille.
- La carta tiene textos con letra pequeña y con contraste cromático respecto al fondo.

### **Escalera**

- Las escaleras comunican la planta baja con la planta superior del establecimiento. No existe un itinerario alternativo accesible.
- Todos los escalones poseen una misma altura de **17 cm**, pero no todos tiene la misma profundidad de huella. En el primer tramo la profundidad de huella es de **29 cm** y en el segundo tramo es de **40 cm**.
- No se dispone de zócalo de protección. Tienen bocel y tabica de color contrastado con respecto a la huella.
- El pavimento es antideslizante y existen dos rellanos intermedios, que poseen un ancho de **1,15 m** y un fondo de **1,10 m**.
- Sólo existe un pasamanos en el lado izquierdo (de subida) situado a una altura de **1,10 m**. El pasamanos es continuo en rellanos y la dimensión de su sección es de **5 cm**.
- No existe al principio y al final de la escalera, así como tampoco en los rellanos, una franja de pavimento táctil o en color contrastado.

## **ACCESIBILIDAD AUDITIVA**



### **Salón comedor**

- Disponen de mesas redondas.

### **Aseos**

- Las puertas de las cabinas de los aseos, no tienen una banda libre inferior que permita visualizar si hay alguien dentro y el sistema de cierre no tienen una señal visual de «ocupado o libre».

### **Señalización**

- El restaurante no dispone de rótulos que indiquen la ubicación de las diferentes estancias.

### **Atención al cliente**

- Ninguna persona de atención al cliente conoce la lengua de signos.

# O Eirado Das Margaridas

C/ Camino de la Paradela, 5  
Poio (Pontevedra)

Teléfono: 986 770 480  
Tipo de cocina: tradicional



## INFORMACIÓN GENERAL

- Ofrecen menú para celíacos, diabéticos y vegetarianos.
- Se permite el acceso al perro de asistencia.
- Dispone de área de fumadores.
- No cuenta con estacionamiento propio.

## ACCESIBILIDAD FÍSICA



### Acceso al restaurante

- En el acceso al restaurante hay un escalón frente a la puerta principal de **5 cm**.
- La puerta de entrada abre hacia fuera, es parcialmente acristalada. Es de doble hoja y tiene un ancho libre de paso de **67 cm**.
- Existe un felpudo no anclado al suelo.

### Barra

- La barra del bar tiene una altura de **1,13 m** y debajo no hay un hueco libre que permita la aproximación frontal de una persona en silla de ruedas.

### Salón Comedor

- El itinerario desde la entrada hasta el salón comedor es accesible.
- El salón dispone de espacio suficiente para que una persona en silla de ruedas realice un giro de **360°**. Hay otro salón en la planta **1ª** que no es accesible ya que hay escaleras.
- Las mesas del restaurante son redondas, cuadradas y rectangulares, de 4 patas y móviles. Tienen una altura de **78 cm**. Bajo la mesa hay un espacio libre para la aproximación de **73 cm** de altura, **60 cm** de ancho y **1,20 m** de fondo.



### Aseos

- Los aseos están situados en la planta baja, con itinerario accesible.
- Dispone de una cabina adaptada integrada en el aseo de caballeros, pero no está señalizada con el Símbolo Internacional de Accesibilidad (SIA).

### Cabina de aseo accesible

- La puerta de la cabina abre hacia dentro y tiene un ancho de paso de **69 cm**.
- El pomo de la puerta es tipo palanca y está ubicado a una altura de **1,04 m**.
- Dentro de la cabina existe un espacio libre de giro de **1,50 m** de diámetro frente a los aparatos sanitarios.
- El inodoro está situado a una altura de **50 cm** y el mecanismo de descarga a **83 cm**. Tiene un espacio libre de aproximación por el lado izquierdo de **1,34 m** de ancho.
- El inodoro dispone de una barra de apoyo abatible en el lado izquierdo a una altura de entre **63 y 79 cm**.
- El lavabo tiene una altura de **85 cm** y bajo el mismo existe un espacio libre de **75 cm** de altura y **45 cm** de fondo. El grifo es monomando.
- La altura del borde inferior del espejo es de **1,01 m** y los accesorios del aseo están situados a una altura de **1,06-1,20 m**.

## ACCESIBILIDAD VISUAL



### Acceso

- En el acceso al restaurante hay un escalón frente a la puerta principal de **5 cm**.
- La puerta de entrada abre hacia el exterior, es parcialmente acristalada y permanece siempre abierta.
- Existe un felpudo no anclado al suelo en toda su superficie.

### Barra y Salón comedor

- El suelo es homogéneo y antideslizante.
- No existen escalones aislados o desniveles.

## O Eirado Das Margaridas

- No existen elementos volados que impliquen un peligro para personas con discapacidad visual.

### Escalera

- El restaurante dispone de una escalera interior que comunica todas las plantas.
- Todos los peldaños son iguales, tienen una tabica de **17 cm** y una huella de **33 cm**. No tienen bocel y carecen de zócalo de protección.
- Dispone de pasamanos a ambos lados, situado a una altura de **1 m**. El pasamanos no está prolongado **30 cm** en el área de embarque y desembarque.
- Al principio y final de la escalera no existe un pavimento de color contrastado y textura distinta que alerte del desnivel.
- El borde de los escalones no se ha señalado con una franja antideslizante de color contrastado.

### Carta

- El restaurante no tiene carta en braille.
- La carta tiene textos con letra grande y con contraste cromático.

### Aseos Comunes

- Los rótulos no se han complementado con información en braille pero si están en altorrelieve y presentan contraste cromático.
- No se han utilizado pictogramas homologados para señalar los aseos.

### Señalización

- El establecimiento dispone de rótulos que indican la ubicación de los aseos, bar y salón comedor.
- Para señalar los aseos de señoras y caballeros se han utilizado pictogramas homologados.
- Los rótulos no se han complementado con información en braille ni en altorrelieve. Tampoco presentan contraste cromático.

## ACCESIBILIDAD AUDITIVA



### Salón comedor

- El establecimiento dispone de mesas redondas lo que facilita la comunicación con lectura labial entre personas con discapacidad auditiva.

### Aseos

- Las puertas de las cabinas carecen de sistema de cierre con señal visual de «ocupado o libre».

### Atención al cliente

- Ninguna persona de atención al cliente conoce la lengua de signos.

# Soriano

C/ Chans-Bembrive, 2  
36313 Vigo (Pontevedra)

Teléfono: 986 481 373 /

986 472 156

Fax: 986 485 243

Web: [www.asadorsoriano.com](http://www.asadorsoriano.com)

E-mail: [asadorsoriano@](mailto:asadorsoriano@cadilinea.com)

[cadilinea.com](http://cadilinea.com)

Tipo de cocina: tradicional  
y de mercado



## INFORMACIÓN GENERAL

- **Ofrecen menú para celíacos, diabéticos y vegetarianos previa reserva del cliente.**
- **Se permite el acceso al perro de asistencia.**
- **Dispone de área de fumadores.**
- **Cuenta con estacionamiento propio. No tiene plazas reservadas para personas de movilidad reducida.**

## ACCESIBILIDAD FÍSICA



### **Acceso al restaurante**

- La entrada principal al restaurante tiene escaleras. Existe una puerta con una rampa de acceso como itinerario alternativo.
- La rampa tiene **5,93 m** de longitud, **1,54 m** de ancho y un **10,5 %** de inclinación. Dispone de pasamanos en el lado derecho de subida a una altura de **84 cm**.
- La puerta es de apertura manual y deja un ancho libre de paso de **80 cm**.

### **Salón Comedor**

- El itinerario desde la entrada hasta el salón comedor es accesible.
- El salón dispone de espacio suficiente para que una persona en silla de ruedas realice un giro de **360°** y entre las mesas hay un ancho libre de paso mayor de **1,20 m**.
- Las mesas del restaurante son redondas, cuadradas y rectangulares, de 4 patas y móviles. Tienen una altura de **73 cm**. Bajo la mesa hay un espacio libre de aproximación de **62 cm** de altura, **77 cm** de ancho y **1 m** de fondo.



## Aseos

- Dispone de una cabina adaptada independiente del resto pero no está señalizada con el Símbolo Internacional de Accesibilidad (**SIA**).
- En el acceso a los aseos hay **2** pequeños escalones de **3 cm** y **2 cm**.
- La puerta general abre hacia dentro con una manilla y mide **79 cm** de altura.

### Cabina de aseo accesible

- La puerta abre hacia fuera y deja un hueco de paso de **78 cm**. Tiene un tirador tipo palanca situado a una altura de **1,05 m**. El cerrojo requiere el giro de la muñeca, pero en caso de emergencia puede abrirse desde el exterior.
- Dentro de la cabina existe un espacio libre de giro de **1,53 m** de diámetro.
- El inodoro está situado a una altura de **41 cm** y el mecanismo de descarga a **77 cm**. Tiene un espacio libre de aproximación por el lado izquierdo de **1,02 m** de ancho.
- El inodoro dispone de una barra de apoyo abatible en el lado izquierdo y otra fija en el lado contrario. Están a una altura de entre **69** y **90 cm** y con una separación entre ambas de **69 cm**.
- El lavabo está ubicado en el exterior y está a una altura de **81 cm**. Bajo el mismo existe un espacio libre de **70 cm** de alto y **53 cm** de fondo.
- El grifo requiere el giro de la muñeca.
- La altura del borde inferior del espejo es de **87 cm** y el resto de los accesorios del aseo están situados a una altura de entre **1,20-1,50 m**.

## ACCESIBILIDAD VISUAL



### Acceso

- La entrada al restaurante tiene una escalera de más de **10** peldaños, de **16 cm** de altura y con pasamanos en el lado derecho de subida. Existe una rampa de acceso como itinerario alternativo accesible.
- La rampa tiene un **10,5 %** de inclinación. Dispone de pasamanos en el lado derecho de subida a una altura de **84 cm**. En el inicio de ésta no existe un pavimento de color contrastado y textura distinta que alerte del desnivel.

**Salón comedor**

- El suelo es homogéneo y antideslizante, pero hay escalones aislados.
- No hay elementos volados que constituyan un peligro para personas con discapacidad visual.

**Escalera**

- El restaurante dispone de una escalera interior que comunica todas las plantas. No existe un itinerario alternativo accesible.
- Todos los peldaños son iguales, tienen una tabica de **18 cm** y una huella de **30 cm**. Carecen de bocel y de zócalo de protección.
- Dispone de pasamanos en el lado derecho, situado a una altura de **1,07 m**.
- Al principio y final de la escalera no existe un pavimento de color contrastado y textura distinta que alerte del desnivel.
- El borde de los escalones no se ha señalado con una franja antideslizante de color contrastado.

**Carta**

- El restaurante no tiene carta en braille.
- La carta tiene textos con letra pequeña, fuente de fácil lectura y contraste cromático suficiente respecto al fondo.

**Aseos Comunes**

- Los rótulos están a una altura de entre **1,32-1,92 m**. No se han complementado con información en braille ni en altorrelieve y presentan contraste cromático.
- Se han utilizado pictogramas homologados para señalar los aseos de señoras y caballeros, tienen unas dimensiones de **29** por **60 cm**.

**Señalización**

- El establecimiento dispone de rótulos que indican la ubicación del bar, salón comedor, terraza, aseos, etc., los pictogramas siguen un patrón constante.
- Los rótulos no se han complementado escritura braille ni en altorrelieve y tampoco presentan contraste cromático respecto al fondo.

**ACCESIBILIDAD AUDITIVA****Salón comedor**

- El restaurante dispone de mesas redondas para facilitar la lectura labial a personas con discapacidad auditiva.

**Aseos**

- Las puertas de las cabinas de los aseos, no tienen un sistema de cierre con una señal visual de «ocupado o libre».

**Atención al cliente**

- Ninguna persona de atención al cliente conoce la lengua de signos.

# Sabino

C/ Ourense, 3  
36960 Sanxenxo (Pontevedra)

Teléfono: 986 723 400  
Tipo de cocina: tradicional  
y de mercado



## INFORMACIÓN GENERAL

- **No tiene menú para celíacos, diabéticos y vegetarianos, pero se preparan con previo aviso del cliente.**
- **Se permite el acceso al perro de asistencia.**
- **Dispone de área de fumadores.**
- **No cuenta con estacionamiento propio.**

## ACCESIBILIDAD FÍSICA



### Acceso al restaurante

- En el acceso al restaurante el suelo está en forma de rampa con una inclinación del **8,7 %**.
- La puerta de entrada es de vidrio, abre hacia ambos lados y tiene un ancho de paso de **97 cm**.
- Existe un felpudo no anclado al suelo en toda su superficie.

### Barra

- El itinerario desde la entrada hasta la barra es accesible. No hay escalones o huecos de paso estrechos que dificulten el acceso.
- La barra del bar tiene una altura de **1,13 m** y debajo no hay un hueco libre que permita la aproximación frontal de una persona en silla de ruedas.

### Salón Comedor

- El itinerario desde la entrada hasta el salón comedor es accesible. No hay escalones o huecos de paso estrechos que dificulten el acceso.
- El salón dispone de espacio suficiente para que una persona en silla de ruedas realice un giro de **360°** y entre las mesas hay un ancho libre de paso mayor de **1,20 m**.



- Las mesas del restaurante son redondas, cuadradas y rectangulares, de pata central y móviles. Tienen una altura de **75 cm**. Bajo la mesa hay un espacio libre de aproximación de **72 cm** de altura, **1 m** de ancho y **46 cm** de fondo.

### **Aseos**

- Los aseos están situados al final del salón comedor y el itinerario es accesible.
- Dispone de una cabina adaptada integrada en el aseo de señoras y señalizada con el Símbolo Internacional de Accesibilidad (**SIA**).
- La puerta general de los aseos es corredera y tiene un hueco de paso de **1 m**. El pomo de la puerta es en forma de «C» y está a una altura de **1,02 m**.

### **Cabina de aseo accesible**

- La puerta es corredera y deja un hueco de paso de **76 cm**. El pomo de la puerta es en forma de «C» y está a una altura de **1,02-1,20 m**. El cerrojo de la puerta es de difícil manipulación y no puede abrirse desde el exterior en caso de emergencia.
- Dentro de la cabina existe un espacio libre de giro de **1,50 m** de diámetro frente a los aparatos sanitarios.
- El inodoro está situado a una altura de **44 cm** y el mecanismo de descarga a **78 cm**. Tiene un espacio libre de aproximación por el lado derecho de **1,20 m** de ancho que permite la transferencia desde la silla de ruedas.
- El inodoro dispone de una barra de apoyo abatible en el lado derecho, situada a una altura de entre **66-84 cm**.
- El lavabo está situado a una altura de **71 cm**. Bajo el mismo existe un espacio libre de **69 cm** de altura y **56 cm** de fondo. El grifo es monomando.
- La altura del borde inferior del espejo es de **1,10 m** y los accesorios del aseo están situados a una altura de **1,44 m**.

## Sabino

### ACCESIBILIDAD VISUAL



#### Acceso

- En el acceso al restaurante el suelo está en forma de rampa con una inclinación del **8,7** %.
- La puerta de entrada es de vidrio, abre hacia ambos lados y no está señalizada con franjas horizontales o logotipo de color contrastado que facilite su detección.
- Existe un felpudo no anclado al suelo en toda su superficie.

#### Barra y Salón comedor

- El suelo es homogéneo y antideslizante.
- No existen escalones aislados o desniveles.

#### Carta

- El restaurante no tiene carta en braille.
- La carta tiene textos con letra pequeña y con escaso contraste cromático respecto al fondo.

### ACCESIBILIDAD AUDITIVA



#### Salón comedor

- Disponen de mesas redondas lo que facilita la comunicación y la lectura labial a personas con discapacidad auditiva.

#### Señalización

- El establecimiento no dispone de rótulos que indiquen la ubicación de las distintas estancias.
- No se han utilizado pictogramas homologados para señalar los aseos de señoras y caballeros.

#### Aseos

- Las puertas de las cabinas de los aseos no tienen un sistema de cierre con señal visual de «ocupado o libre».

#### Atención al cliente

- Ninguna persona de atención al cliente conoce la lengua de signos.



# El Bistro Menú

C/ Vicente Serra Orvay, 49  
07800 Ibiza

Teléfono: 971 31 62 89

Tipo de cocina: menús  
tradicionales y creativos



## INFORMACIÓN GENERAL

- Tienen platos para celíacos y vegetarianos. Para diabéticos, se preparan con previo aviso del cliente.
- Se permite el acceso al perro de asistencia.
- Dispone de área de fumadores.
- No cuenta con estacionamiento propio.

## ACCESIBILIDAD FÍSICA



### Acceso al restaurante

- La entrada al restaurante es accesible a través de una rampa exterior de **3,10 m** de longitud, **1,02 m** de ancho y una inclinación del **6,9 %**.
- La puerta principal abre hacia el interior y tiene un ancho libre de paso de **90 cm**. Permanece siempre abierta en horario de atención al público.

### Barra

- En el itinerario desde la entrada hasta la barra hay **2** escalones sin itinerario alternativo accesible.
- La barra del bar tiene una altura de **1,10 m** y debajo no hay un hueco libre que permita la aproximación frontal de una persona en silla de ruedas.

### Salón Comedor

- El establecimiento consta de **2** salones comedores.
- El principal está situado en la planta baja y el itinerario es accesible.
- Disponen de espacio suficiente para que una persona circule en silla de ruedas.
- Las mesas del restaurante son cuadradas y rectangulares, de 4 patas y móviles. Las rectangulares tienen una altura de **75 cm**. Bajo la mesa hay un espacio libre de aproximación de **65 cm** de altura, **85 cm** de ancho y **69 cm** de fondo.



### **Terraza**

- El restaurante tiene una terraza en el exterior frente a la rampa de acceso y el itinerario es accesible.
- Dispone de espacio suficiente para que una persona en silla de ruedas realice un giro de **360°** y entre las mesas hay un ancho libre de paso mayor de **1,20 m**.
- Las mesas tienen similares características que las del salón comedor.

### **Aseos**

- Los aseos están situados en la planta baja junto al salón principal y el itinerario es accesible.
- Dispone de una cabina adaptada integrada en el aseo de señoras y señalizada con el Símbolo Internacional de Accesibilidad (**SIA**).
- Una persona en silla de ruedas puede desplazarse de manera autónoma desde su mesa hasta los aseos.

### **Cabina de aseo accesible**

- La puerta es corredera, de fácil apertura y tiene un ancho libre de paso de **70 cm**.
- Dentro de la cabina existe un espacio libre de giro de **1,50 m** de diámetro frente a los aparatos sanitarios.
- El inodoro dispone de **2** barras de apoyo, una abatible en el lado derecho y otra fija en el lado izquierdo, situadas a una altura de entre **73 y 90 cm**, y con una separación entre ellas de **68 cm**.
- El lavabo está a una altura de **81 cm**. Bajo el mismo existe un espacio libre de **76 cm** y un fondo de **20 cm**. El grifo es monomando.
- La altura del borde inferior del espejo es de **1,32 m** y los accesorios del aseo están situados a una altura de entre **1-1,30 m**.

## El Bistro Menú

### ACCESIBILIDAD VISUAL



#### Acceso

- La entrada al restaurante es accesible a través de una rampa con una inclinación del **6,9 %**. Carece de zócalo de protección y de pasamanos.
- La puerta principal es de apertura manual, acristalada y está señalizada por el logotipo y con una franja a una altura de **1 m**, de color contrastado que facilita su detección. Permanece abierta en horario de atención al público.

#### Barra y Salón comedor

- El salón comedor principal está en la planta baja y el itinerario es accesible, pero la zona de barra y otro pequeño salón se encuentra en otra altura a la que se accede por dos escalones de **10 cm** sin itinerario alternativo accesible.
- El suelo es homogéneo y antideslizante. No se han colocado alfombras ni otros obstáculos que dificulten la circulación ni elementos en voladizo no proyectados hasta el suelo que puedan implicar riesgo.

#### Terraza

- El pavimento de la terraza es homogéneo y antideslizante.
- No existen escalones aislados o desniveles.
- La pizarra en la que se escribe el menú se ha colgado de una columna y constituye un elemento volado contra el que se puede golpear una persona con discapacidad visual.

#### Carta

- El restaurante tiene carta en braille.
- La carta tiene textos con letra grande y con contraste cromático.

#### Señalización

- El establecimiento dispone de rótulos que indican la ubicación de los aseos. Siguen un patrón constante.
- No se ha complementado la información en braille o en altorrelieve pero presentan contraste cromático entre símbolo y fondo.

### ACCESIBILIDAD AUDITIVA



#### Salón comedor

- No disponen de mesas redondas.

#### Aseos

- El sistema de cierre de las puertas de los aseos no tiene una señal visual de «ocupado o libre».

#### Atención al cliente

- Ninguna persona de atención al cliente conoce la lengua de signos.

# Can Caus

Ctra. Santa Gertrudis,  
Km 3,5  
07814 Santa Gertrudis (Ibiza)

Teléfono: 971 197 576  
Web: [www.cancaus-ibiza.com](http://www.cancaus-ibiza.com)  
Tipo de cocina: grill-parrilla



## INFORMACIÓN GENERAL

- **No tiene menú para celíacos, diabéticos y vegetarianos, pero se preparan con previo aviso del cliente.**
- **Se permite el acceso al perro de asistencia.**
- **Dispone de área de fumadores.**
- **Cuenta con estacionamiento propio pero no tiene ninguna plaza reservada para personas con movilidad reducida.**

## ACCESIBILIDAD FÍSICA



### Acceso al restaurante


- La entrada al restaurante es accesible.
- La puerta principal abre hacia el interior, es de doble hoja y tiene un ancho libre de paso de **75 cm** cada una.

### Barra

- En el itinerario desde la entrada hasta la barra hay un escalón de **17 cm** que se salva a través de una rampa móvil.
- La barra del bar tiene una altura de **1,06 m** y debajo no hay un hueco libre que permita la aproximación frontal de una persona en silla de ruedas.

### Salón Comedor

- El establecimiento consta de **2** salones comedores.
- El itinerario desde la entrada hasta cualquiera de los mismos es accesible.
- Cualquiera de los salones disponen de espacio suficiente para que una persona en silla de ruedas pueda realizar un giro de **360°** y entre las mesas hay un área libre de paso mayor a **1,20 m**.



- Las mesas del restaurante son cuadradas, de cuatro patas. Todas son móviles con una altura de **72 cm**. Bajo la mesa hay un espacio libre de aproximación de **68 cm** de altura, **52 cm** de ancho y **30 cm** de fondo. También hay mesas rectangulares y redondas, con una altura de **79 cm**. Bajo la mesa hay un espacio libre de aproximación de **72 cm** de altura, **1,28 m** de ancho y **30 cm** de fondo.

### Terraza

- El establecimiento tiene una terraza en la entrada.
- El itinerario desde la calle es accesible.
- En la terraza hay espacio suficiente para que una persona en silla de ruedas pueda realizar un giro de **360°** y entre las mesas hay un área libre de paso mayor a **1,20 m**.
- Las mesas de la terraza son iguales a las de los salones interiores

### Aseos

- Los aseos están situados en la planta alta junto a la barra del restaurante y el itinerario es accesible a través de la rampa móvil anteriormente descrita.
- Dispone de una cabina adaptada independiente y señalizada con el Símbolo Internacional de Accesibilidad (**SIA**).

### Cabina de aseo accesible

- La puerta abre hacia el interior y tiene un ancho libre de paso de **85 cm**. El pomo de la puerta es tipo palanca, de fácil apertura, colocado a una altura de **1,03 m**. El cerrojo no puede abrirse desde el exterior en caso de emergencia.
- Dentro de la cabina existe un espacio libre de giro de **1,50 m** de diámetro.
- El inodoro está situado a una altura de **48 cm** y el mecanismo de descarga a **73 cm**. Tiene un espacio libre de aproximación frontal de **1 m** de ancho y por el lado derecho de **95 cm** de ancho que permite la transferencia desde la silla de ruedas.
- El inodoro dispone de una barra de apoyo abatible a cada lado, situadas una altura de entre **55 y 72 cm** y con una separación entre ellas de **68 cm**.
- El lavabo está situado a **67 cm** de altura. Bajo el mismo existe un espacio libre de **60 cm** de altura y **21 cm** de fondo. El grifo es monomando.



- La altura del borde inferior del espejo es de **90 cm** y los accesorios del aseo están situados a una altura de entre **90 cm** y **1,25 m**.

## ACCESIBILIDAD VISUAL



### **Acceso**

- La entrada al restaurante es accesible. No hay escalones o huecos de paso estrechos que dificulten el acceso.
- La puerta principal es de apertura manual, parcialmente acristalada y no está señalizada con franjas horizontales o logotipo de color contrastado que facilite su detección, aunque permanece abierta en horario de atención al público.

### **Barra y Salón comedor**

- Ambas estancias están situadas en la planta baja y el itinerario es accesible a través de una rampa móvil.
- El suelo es homogéneo y antideslizante y no se han colocado alfombras ni otros obstáculos que dificulten la circulación ni elementos en voladizo no proyectados hasta el suelo que puedan implicar riesgo.

### **Carta**

- El restaurante no tiene carta en braille.
- La carta tiene textos con letra grande y con contraste cromático respecto al fondo.

### **Señalización**

- El establecimiento dispone de rótulos que indican la ubicación de los aseos. Siguen un patrón constante y están colgados a una altura aproximada de **1,70-2 m**.
- No se ha complementado la información en braille o en altorrelieve pero presentan contraste cromático. El tamaño de los caracteres permite la fácil visualización.

## ACCESIBILIDAD AUDITIVA



### **Salón comedor**

- En los salones comedores disponen de mesas redondas.

### **Aseos**

- El sistema de cierre de las puertas de los aseos no tiene una señal visual de «ocupado o libre».

### **Atención al cliente**

- Ninguna persona de atención al cliente conoce la lengua de signos.

# Ca'l Dimoni

Ctra. Manacor, Km 21  
07210 Algaida (Mallorca)

Teléfono y Fax: 971 665 035  
Tipo de cocina: especialidad  
en torradas y mallorquina



## INFORMACIÓN GENERAL

- **No tiene menú para celíacos, diabéticos y vegetarianos, pero se preparan con previo aviso del cliente.**
- **Se permite el acceso al perro de asistencia.**
- **Dispone de área de fumadores.**
- **Cuenta con estacionamiento propio, dispone de una plaza reservada para personas con movilidad reducida.**

## ACCESIBILIDAD FÍSICA



### Acceso al restaurante

- La entrada al restaurante es accesible a través de una rampa de acceso de **2,70 m** de longitud, **85 cm** de ancho y una pendiente longitudinal del **6,9 %**.
- Hay dos puertas de acceso, la **1ª** es de doble hoja, es parcialmente acristalada y tiene un ancho libre de paso de **1,36 m**. La **2ª**, abre hacia el interior, es parcialmente acristalada y mide **72,5 cm**.
- A continuación hay un hueco de paso de **2 m** de ancho por el que se accede a través de una puerta retranqueada **90 cm**, que mide **75 cm** y abre hacia dentro.
- El pavimento es homogéneo, sin huecos ni resaltes y antideslizante.

### Barra

- El itinerario desde la entrada hasta la barra es accesible.
- La barra del bar tiene una altura de **1,18 m** y debajo no hay un hueco libre que permita la aproximación frontal de una persona en silla de ruedas.

### Salón Comedor

- El itinerario desde la entrada hasta el salón comedor es accesible.



- El salón dispone de espacio suficiente para que una persona en silla de ruedas realice un giro de **360°** y entre las mesas hay un ancho libre de paso mayor de **1,20 m**.
- El hueco de paso para acceder al salón comedor es de **86 cm**.
- Las mesas son rectangulares y cuadradas, de 4 patas y con travesaño. Todas son móviles, con una altura de **74 cm**. Bajo la mesa hay un espacio libre de aproximación de **72 cm** de altura, **76 cm** de ancho y **35 cm** de fondo.

### Aseos

- Los aseos están situados al final del salón comedor y el itinerario es accesible.
- Dispone de una cabina adaptada independiente y señalizada con el Símbolo Internacional de Accesibilidad (**SIA**).
- La puerta general de los aseos abre hacia dentro, es de doble hoja y tiene un ancho libre de paso de **72 cm** cada una. El pomo de la puerta es tipo manilla a una altura de **1,07 m**. Está equipada con muelle de retorno.

### Cabina de aseo accesible

- La puerta es corredera y mide **78 cm**. El pomo de la puerta es tipo «C», está a una altura de **1,04 m** y el cerrojo puede abrirse desde el exterior en caso de emergencia.
- Dentro de la cabina existe un espacio libre de giro de **1,50 m** de diámetro frente a los aparatos sanitarios.
- El inodoro está situado a una altura de **50 cm** y el mecanismo de descarga a **1,05 m**. Tiene un espacio libre de aproximación frontal de **90 cm** de ancho y por el lado derecho de **1,70 m** de ancho que permite la transferencia desde la silla de ruedas.
- El inodoro dispone de **2** barras de apoyo, una abatible en el lado derecho y otra fija en el lado contrario, situadas a una altura de **73 cm** y con una separación entre ellas de **67 cm**.
- El lavabo está a una altura de **80 cm**. Bajo el mismo existe un espacio libre de **65 cm** y un fondo de **50 cm**. El grifo es monomando.
- La altura del borde inferior del espejo es de **93 cm** y está inclinado. Los accesorios del aseo están situados a una altura de **83 cm**.
- Dispone de un timbre de alarma para caso de emergencia.

## Ca'l Dimoni

### ACCESIBILIDAD VISUAL



#### Acceso

- La entrada al restaurante es a través de una rampa de acceso del **6,9 %** y sin señalización tacto-visual.
- El pavimento es homogéneo, sin huecos ni resaltes y antideslizante.
- Todas las puertas son de apertura manual, parcialmente acristaladas y con señalización visual a través del logotipo del restaurante.

#### Barra y Salón comedor

- Ambas estancias están situadas de manera contigua y el itinerario es accesible.
- El suelo es homogéneo y antideslizante.
- No existen escalones aislados o desniveles.
- No se han colocado alfombras ni otros obstáculos que dificulten la circulación ni elementos en voladizo no proyectados hasta el suelo y que puedan implicar riesgo.

#### Carta

- El restaurante no tiene carta en braille.
- La carta tiene textos con letra pequeña pero con contraste cromático.

#### Aseos

- Los aseos comunes están señalizados con los pictogramas homologados, situados a una altura de entre **1,82 y 1,98 m**.
- No se ha complementado con información en braille o en altorrelieve pero presentan contraste cromático entre fondo de soporte y pared.

### ACCESIBILIDAD AUDITIVA



#### Salón comedor

- No disponen de mesas redondas.

#### Aseos

- El sistema de cierre de las puertas de los aseos no tiene una señal visual de «ocupado o libre».

#### Señalización

- El restaurante dispone de un rótulo que señala la ubicación de los aseos.

#### Atención al cliente

- Ninguna persona de atención al cliente conoce la lengua de signos.

# Italiano Ecosí

C/ Antoni Maura, 42  
(Cantonada Bisbe Campins)  
07141 Marratxi (Mallorca)

Teléfono: 971 600 780

Web: [www.e-cosi.info](http://www.e-cosi.info)

Tipo de cocina: italiana



## INFORMACIÓN GENERAL

- No tiene menú para celíacos, diabéticos y vegetarianos, pero se preparan con previo aviso del cliente.
- Se permite el acceso al perro de asistencia.
- No dispone de área de fumadores.
- No cuenta con estacionamiento propio.

## ACCESIBILIDAD FÍSICA



### Acceso al restaurante

- La entrada principal al restaurante es accesible a través de una rampa de acceso que comunica con el patio interior del establecimiento.
- La rampa tiene una longitud de **81 cm**, un ancho útil de paso de **1,44 m** y una inclinación del **21,2 %**.
- El pavimento no es homogéneo, tiene huecos y resaltes, pero es antideslizante.

### Salón Comedor

- El itinerario desde la entrada hasta el salón comedor es accesible. No hay escalones o huecos de paso estrechos que dificulten el acceso.
- La puerta es de doble hoja y tiene un ancho libre de paso de **63 cm** cada una.
- Dispone de espacio suficiente para que una persona en silla de ruedas pueda realizar un giro de **360°** y entre las mesas hay un área libre de paso mayor a **1,20 m**.



- Las mesas del restaurante son redondas y cuadradas, de 4 patas. Todas son móviles y tienen una altura de **77 cm**. Bajo la mesa hay un espacio libre de aproximación de **67 cm** de altura, **69 cm** de ancho y **90 cm** de fondo.

### Aseos Comunes

- Los aseos están situados al final del salón comedor y el itinerario es accesible.
- Dispone de una cabina adaptada independiente que está señalizada con el Símbolo Internacional de Accesibilidad (**SIA**).
- Una persona en silla de ruedas puede desplazarse de manera autónoma desde su mesa hasta los aseos.
- La puerta general de los aseos abre hacia dentro y tiene un ancho de paso de **78 cm**. La puerta no tiene pomo y está equipada con muelle de retorno.

### Cabina de aseo accesible

- La puerta abre hacia el interior y mide **77 cm**. El pomo de la puerta es tipo palanca, a una altura de **90 cm** y el cerrojo no puede abrirse desde el exterior en caso de emergencia.
- Dentro de la cabina existe un espacio libre de giro de **1,50 m** de diámetro frente a los aparatos sanitarios.
- El inodoro está situado a una altura de **48 cm** y el mecanismo de descarga a **91 cm**. Tiene un espacio libre de aproximación frontal de **99 cm** de ancho y por el lado derecho de **72 cm** de ancho que permite la transferencia desde la silla de ruedas
- El inodoro dispone de **2** barras de apoyo; una abatible en el lado derecho y otra fija en el lado contrario. Ambas barras tienen una altura de **83 cm** y una separación entre ellas de **94 cm**.
- El lavabo está ubicado a una altura de **83 cm**. Bajo el mismo existe un espacio libre inferior de **76 cm** y un fondo de **48 cm**. El grifo es monomando.
- La altura del borde inferior del espejo es de **1 m** y los accesorios del aseo están situados a una altura de **1,16 m**.



**ACCESIBILIDAD VISUAL****Acceso**

- La puerta principal es de apertura manual y parcialmente acristalada.

**Salón comedor**

- El suelo es homogéneo y antideslizante.
- No existen escalones aislados o desniveles.

**Carta**

- El restaurante no tiene carta en braille.
- La carta tiene textos con letra pequeña pero con contraste cromático respecto al fondo.

**Aseos**

- Los aseos comunes están señalizados con pictogramas homologados, situados a una altura media de entre **1,55** y **1,90 m**.
- No se ha complementado la información en braille o en altorrelieve pero presentan contraste cromático entre fondo de soporte y pared.

**ACCESIBILIDAD AUDITIVA****Salón comedor**

- Disponen de mesas redondas.

**Aseos**

- El sistema de cierre de las puertas de los aseos no tiene una señal visual de «ocupado o libre».

**Señalización**

- El restaurante dispone de un rótulo que señala la ubicación del aseo común accesible.

**Atención al cliente**

- Ninguna persona de atención al cliente conoce la lengua de signos.

**NOTAS**


---



---



---



---

# Taberna El Botxo II

C/ Velazquez, 14  
07002 Palma de Mallorca

Teléfono: 971 717 830

Tipo de cocina: especialidad en pinchos, tapas y alubias de Tolosa



## INFORMACIÓN GENERAL

- No tiene menú para celíacos, diabéticos y vegetarianos, pero se preparan con previo aviso del cliente.
- Se permite el acceso al perro de asistencia.
- Dispone de área de fumadores.
- No cuenta con estacionamiento propio.

## ACCESIBILIDAD FÍSICA



### Acceso al restaurante

- La entrada al restaurante es accesible. No hay escalones o huecos de paso estrechos que dificulten el acceso.
- La puerta principal es de apertura manual, abre hacia el exterior y mide **97 cm.**
- El pavimento es homogéneo, sin huecos ni resaltes y antideslizante.

### Barra

- El itinerario desde la entrada hasta la barra es accesible. No hay escalones o huecos de paso estrechos que dificulten el acceso.
- La barra del bar tiene una altura de **1,12 m** y debajo no hay un hueco libre que permita la aproximación frontal de una persona en silla de ruedas.

### Salón Comedor

- El establecimiento es diáfano y consta de un comedor seguido de la zona de cafetería y con un área de paso entre ambos mayor a **1,20 m.**
- El itinerario desde la entrada hasta cualquiera de los mismos es accesible.



- Dispone de espacio suficiente para que una persona en silla de ruedas pueda realizar un giro de **360°** y entre las mesas hay un área libre de paso mayor a **1,20 m**.
- Las mesas del restaurante son redondas, rectangulares, cuadradas y con 4 patas. Todas son móviles y tienen una altura de **76 cm**. Bajo la mesa hay un espacio libre de aproximación de **72 cm** de altura, **61 cm** de ancho y **80 cm** de fondo.

### **Aseos Comunes**

- Los aseos están situados al final del salón comedor y el itinerario es accesible.
- Dispone de una cabina adaptada independiente y señalizada con el Símbolo Internacional de Accesibilidad (**SIA**).
- Una persona en silla de ruedas puede desplazarse de manera autónoma desde su mesa hasta los aseos.

### **Cabina de aseo accesible**

- La puerta abre hacia el exterior y mide **84 cm**. El pomo de la puerta requiere el giro de muñeca y está a una altura de **1 m**. El cerrojo no puede abrirse desde el exterior en caso de emergencia.
- Dentro de la cabina existe un espacio libre de giro de **1,50 m** de diámetro frente a los aparatos sanitarios.
- El inodoro está situado a una altura de **47 cm** y el mecanismo de descarga a **90 cm**. Tienen un espacio libre de aproximación frontal de **1 m** de ancho y por el lado derecho de **1,70 m** que permite la transferencia desde la silla de ruedas
- El inodoro dispone de **2** barras de apoyo; una abatible en el lado derecho y otra fija en el lado contrario. Ambas barras tienen una altura de **75 cm** y una separación entre ellas de **72 cm**.
- El lavabo está a una altura de **90 cm**. Bajo el mismo existe un espacio libre de **80 cm** y un fondo de **53 cm**. El grifo es monomando.
- La altura del borde inferior del espejo y la de los accesorios del aseo es de **1,10 m**.

## Taberna El Botxo II

### ACCESIBILIDAD VISUAL



#### Acceso

- La puerta principal es de apertura manual, es parcialmente acristalada y no tiene señalización.

#### Barra y Salón comedor

- El suelo es homogéneo y antideslizante.
- No existen escalones aislados o desniveles.

#### Carta

- El restaurante tiene carta en braille.
- La carta tiene textos con letra pequeña y sin contraste cromático respecto al fondo.

#### Aseos

- El establecimiento dispone de rótulos que indican la ubicación de los aseos.
- Los rótulos están a una altura de **1,62 m**. Se han complementado con información en altorrelieve y presentan contraste cromático.
- Se han utilizado pictogramas homologados para señalar los aseos de señoras y caballeros.

### ACCESIBILIDAD AUDITIVA



#### Salón Comedor

- Dispone de mesas redondas.

#### Aseos

- El sistema de cierre de las puertas de los aseos no tiene una señal visual de «ocupado o libre».

#### Atención al cliente

- Ninguna persona de atención al cliente conoce la lengua de signos.

### NOTAS

---



---



---



---



---



---



---

# Casa Jacinto

C/ Camí Tramvia, 37  
07015 Génova  
(Palma de Mallorca)

Teléfonos: 971 401 858 /  
971 700 595

Fax: 971 700 256

Web: [www.rtejacinto.com](http://www.rtejacinto.com)

Tipo de cocina: cocina nacional



## INFORMACIÓN GENERAL

- No tiene menú para celíacos, diabéticos y vegetarianos, pero se preparan con previo aviso del cliente.
- Se permite el acceso al perro de asistencia.
- Dispone de área de fumadores.
- Cuenta con estacionamiento propio. Es subterráneo y cuenta con 3 plazas reservadas para personas con movilidad reducida.

## ACCESIBILIDAD FÍSICA



### Acceso al restaurante

- La entrada al restaurante es accesible.
- La puerta principal abre hacia el interior y mide **84 cm**.

### Barra

- El itinerario desde la entrada hasta la barra es accesible.
- La barra del bar tiene una altura de **1,20 m** y debajo no hay un hueco libre que permita la aproximación frontal de una persona en silla de ruedas.

### Salón Comedor

- El itinerario desde la entrada hasta el salón comedor es accesible.
- El salón dispone de espacio suficiente para la circulación de una persona en silla de ruedas
- Las mesas del restaurante son redondas, rectangulares y cuadradas, de 4 patas. Todas son móviles y con una altura de **76 cm**. Bajo la mesa hay un espacio libre de aproximación de **71 cm** de altura, **54 m** de ancho y **80 cm** de fondo.



## Aseos

- Los aseos están situados al final del salón comedor y el itinerario es accesible.
- Dispone de una cabina adaptada independiente y señalizada con el Símbolo Internacional de Accesibilidad (**SIA**).
- Una persona en silla de ruedas puede desplazarse de manera autónoma desde su mesa hasta los aseos.

### Cabina de aseo accesible

- La puerta es corredera y mide **81 cm**.
- Dentro de la cabina existe un espacio libre de giro de **1,50 m** de diámetro.
- El inodoro está situado a una altura de **48 cm** y el mecanismo de descarga a **90 cm**. Tiene un espacio libre de aproximación frontal de **1 m** de ancho y por el lado izquierdo de **1,20 m** de ancho.
- El inodoro dispone de **2** barras de apoyo, una fija en el lado derecho y otra abatible en el lado contrario, a una altura de **73 cm** y con una separación entre ellas de **70 cm**.
- El lavabo permite la aproximación frontal de personas en silla de ruedas. Tiene una altura libre inferior de **83 cm** y un fondo libre de **57 cm**. El grifo es monomando.
- La altura del borde inferior del espejo es de **91 cm** y los accesorios del aseo están situados a una altura de **97 cm**.

### Ascensor

- Está situado en el parking y comunica las **2** plantas del restaurante.
- El itinerario desde el estacionamiento hasta el ascensor es practicable. Hay una puerta de hierro que abre hacia el exterior y mide **75 cm**. Tiene un escalón que lo forma el cerco de la puerta de **3 cm**.
- La puerta tiene un ancho de paso de **80 cm**. La cabina del ascensor tiene **1,20 m** de ancho por **1,20 m** de fondo.
- La altura de los botones de llamada están a **1,08 m** y la botonera interior está ubicada entre los **1,02** y **1,23 m**.
- Dispone de pasamanos.



## ACCESIBILIDAD VISUAL



### Acceso

- Se accede desde el parking por el ascensor y desde la calle por una rampa vehicular de **100 m** de largo y **24,9 %** de inclinación. Después de la rampa hay una escalera de **17** peldaños con pasamanos en un lado.

### Barra y Salón comedor

- No tiene escalones aislados ni elementos volados que impliquen riesgo.

### Carta

- El restaurante no tiene carta en braille.
- La carta tiene textos con letra pequeña pero con contraste cromático.

### Ascensor

- Los botones del ascensor están en braille y en altorrelieve pero no presentan contraste cromático.
- La cabina no cuenta con un sistema de señalización sonora.

### Señalización

- El establecimiento dispone de rótulos que indican la ubicación del bar, salón comedor, terraza, aseos, etc. No siguen un mismo patrón.
- No se han complementado con información en braille o en altorrelieve, pero sí presentan contraste cromático entre textos y fondo.
- Los aseos no se han señalado con pictogramas homologados.

## ACCESIBILIDAD AUDITIVA



### Salón comedor

- Tienen mesas redondas.

### Aseos

- El sistema de cierre de las puertas de los aseos no tiene una señal visual de «ocupado o libre».

### Ascensor

- El ascensor tiene un indicador visual de parada y flechas direccionales en el interior y exterior de la cabina.
- El sistema de solicitud de ayuda en caso de emergencia no se ha complementado con un testigo luminoso.
- No hay una zona acristalada.

### Atención al cliente

- Ninguna persona de atención al cliente conoce la lengua de signos.

# Ca'n Pep

Plza. de la Biosfera, 7 y 8  
Maó (Menorca)

Teléfono: 971 364 272

Tipo de cocina: cocina tradicional



## INFORMACIÓN GENERAL

- **No ofrece menú para celíacos, diabéticos y vegetarianos pero se prepara por petición previa de los clientes.**
- **Se permite el acceso al perro de asistencia.**
- **Dispone de área de fumadores.**
- **No cuenta con estacionamiento propio.**

## ACCESIBILIDAD FÍSICA



### Acceso al restaurante

- La zona de entrada al restaurante es accesible. No hay escalones o huecos de paso estrechos que dificulten el acceso.
- La puerta principal abre hacia el interior y mide **1,29 m**. Permanece siempre abierta en horario de atención al público.

### Barra

- El itinerario desde la entrada hasta la barra es accesible. No hay escalones o huecos de paso estrechos que dificulten el acceso.
- Hay **1** barra en el bar y tienen una altura de **1,16 m**. Debajo no hay un hueco libre que permita la aproximación frontal de una persona en silla de ruedas.
- En la zona de la barra hay mesas cuadradas, con una pata central y una altura de **75 cm**. Bajo la mesa hay un espacio libre de aproximación **71 cm** de altura, **80 cm** de ancho y **30 cm** de fondo.

### Salón Comedor

- El itinerario desde la entrada hasta el salón comedor es accesible. No hay escalones o huecos de paso estrechos que dificulten el acceso.
- El salón dispone de espacio suficiente para que una persona en silla de ruedas pueda realizar un giro de **360°** y entre las mesas hay un área libre de paso mayor a **120 cm**.



- Las mesas del restaurante son redondas y cuadradas, de 4 patas sin travesaño central. Todas las cuadradas son móviles con una altura de **75 cm**. Bajo la mesa hay un espacio libre de aproximación de **67 cm** de altura, **73 cm** de ancho y **90 cm** de fondo.

### Aseos

- Los aseos están situados junto al salón comedor. El itinerario es accesible, no hay escalones o huecos de paso estrechos que dificulten el acceso.
- Dispone de una cabina adaptada dentro del aseo de caballeros y otra en el aseo de señoras con similares características. No están señalizados con el Símbolo Internacional de Accesibilidad (**SIA**).
- La puerta general del aseo se abre hacia el interior y mide **86 cm**. Delante y detrás de esta, hay suficiente espacio de maniobra (**Ø 150 cm**) para que una persona en silla de ruedas abra, cruce y cierre la puerta. El pomo de la puerta es tipo manilla, de fácil apertura.

### Cabina de aseo accesible

- La puerta abre hacia el interior y mide **86 cm**. Delante y detrás de esta, hay suficiente espacio de maniobra (**Ø 150 cm**) para que una persona en silla de ruedas abra, cruce y cierre la puerta. El pomo de la puerta es tipo manilla, de fácil apertura.
- Dentro de la cabina puede realizarse un giro de **360°** frente a los aparatos sanitarios.
- El inodoro está situado a una altura de **42 cm** y el mecanismo de descarga a **76 cm**. Tiene un espacio libre lateral (lado derecho) de **1,38 m** que permite la transferencia desde la silla de ruedas.
- El inodoro dispone de **2** barras de apoyo. La situada en el lado izquierdo es fija a la pared y la del lado derecho es abatible. Están a una altura de **63** y **80 cm** y con una separación entre ellas de **67 cm**.
- El lavabo permite la aproximación frontal de personas en silla de ruedas. Tiene un espacio libre inferior de **75 cm** y un fondo libre **48 cm**. El grifo es monomando.
- La altura del borde inferior del espejo es de **92 cm**.
- Los accesorios del aseo están situados a una altura de **1,30 m**.

## Ca'n Pep

### ACCESIBILIDAD VISUAL



#### Acceso

- La puerta principal es de apertura manual. Es acristalada y está señalizada adecuadamente. Permanece siempre abierta en horario de atención al público.
- En la zona de acceso no hay escalones o desniveles que dificulten la deambulación.

#### Barra y Sal3n comedor

- En el interior del establecimiento no hay escalones o desniveles que dificulten la deambulación.

#### Carta

- El restaurante no tiene carta en braille.
- La carta tiene textos con letra peque1a pero con contraste cromático respecto al fondo.

#### Se1alizacion

- La se1alizacion de los aseos est1a a una altura que var1a entre **1,59** y **1,73 m**.
- No se han complementado con informaci3n en braille o en altorrelieve y no presentan contraste cromático entre textos y fondo. El tama1o de los pictogramas es de **15 cm** de alto por **7 cm** de ancho.

### ACCESIBILIDAD AUDITIVA



#### Sal3n comedor

- Disponen de mesas redondas.

#### Aseos

- El sistema de cierre de las puertas de los aseos no tiene una se1al visual de «ocupado o libre».

#### Se1alizacion

- El restaurante no dispone de r3tulos que se1alan la ubicacion de cada una de las estancias y servicios.

#### Atencion al cliente

- Ninguna persona de atencion al cliente conoce la lengua de signos.

# MOM

C/ Miguel Sorà, 1 A  
07701 Maó (Menorca)

Teléfono: 971 350 879  
Tipo de cocina: de mercado



## INFORMACIÓN GENERAL

- Se prepara menú para celíacos, diabéticos y vegetarianos, previa solicitud del cliente.
- Se permite el acceso al perro de asistencia.
- No se permite fumar en el restaurante.
- Tiene una tienda de productos gourmet.
- No cuenta con estacionamiento propio.

## ACCESIBILIDAD FÍSICA



### Acceso al restaurante

- El restaurante tiene **2** entradas, por la **1ª** se accede directamente a la barra y al salón comedor, y por la **2ª** a la tienda. Ambas están a pie de calle y tienen puertas de las mismas características.
- La puerta de entrada es de vidrio, se abre hacia fuera por medio de un tirador. Tiene un ancho de paso de **95 cm** y está equipada con muelle de retorno.

### Barra

- La barra del bar tiene una altura de **1,10 m** y no permite la aproximación frontal de un usuario de silla de ruedas.

### Salón Comedor

- El salón comedor dispone de espacio suficiente para que una persona en silla de ruedas realice un giro de **360°**, entre las mesas hay un ancho libre de paso de **1,20 m**.



- Las mesas del restaurante son cuadradas, móviles y con pata central. Tienen una altura de **76 cm** y bajo la mesa hay un espacio libre de aproximación de **73 cm** de alto, **76 cm** de ancho y **30 cm** de fondo.

### Aseos Comunes

- Dispone de una cabina accesible para personas de movilidad reducida (**PMR**), corresponde con el aseo de señoras. No está señalizada con el Símbolo Internacional de Accesibilidad (**SIA**). Está situada al final del salón comedor, en la misma planta.

### Cabina de aseo accesible

- La puerta se abre hacia fuera con una manilla y tiene un ancho de paso de **85 cm**. El cerrojo es fácil de manipular y puede abrirse desde fuera en caso de emergencia.
- Dentro de la cabina existe un espacio libre de giro de **1,50 m** de diámetro frente a los aparatos sanitarios.
- El asiento del inodoro está situado a una altura de **47 cm** y el mecanismo de descarga a **92 cm**. Tiene un espacio libre de aproximación por el lado derecho de **60 cm** de ancho y por el frente de más de **1,20 m** de ancho. La transferencia desde la silla debe hacerse de forma oblicua.
- El inodoro no dispone de barras de apoyo.
- El borde superior del lavabo está a una altura de **82 cm**, bajo el mismo existe un espacio libre de **70 cm** de alto y **55 cm** de fondo. El grifo es monomando.
- La altura del borde inferior del espejo y del resto de accesorios del aseo es de **1,10 m**.
- El pavimento es antideslizante.

## ACCESIBILIDAD VISUAL



### Acceso

- Las puertas de entrada al restaurante son de vidrio y de apertura manual. Se han señalizado con un rectángulo rojo en el que se indica el horario de atención al cliente.



# Dinastía Vivanco

Ctra. N-232, Km 442  
26330 Briones

Teléfono: 941 322 340

Fax: 941 322 393

Web: [www.dinastiavivanco.es](http://www.dinastiavivanco.es)

Tipo de cocina: riojana



## INFORMACIÓN GENERAL

- **No tiene menú para celíacos, diabéticos y vegetarianos.**
- **Se permite el acceso al perro de asistencia.**
- **No dispone de área de fumadores.**
- **Dispone de un museo y una enotienda con itinerario accesible y adaptado a las necesidades de las personas con discapacidad visual. El museo tiene: audio-guías; mapas en altorrelieve y braille; mobiliario táctil y franjas guía de encaminamiento que establecen rutas por el interior del museo con recursos accesibles.**
- **Cuenta con estacionamiento propio. Tiene 2 plazas para personas con movilidad reducida.**

## ACCESIBILIDAD FÍSICA



### Acceso al restaurante


- La zona de entrada al restaurante es accesible.
- Hay dos puertas contiguas con un espacio entre ambas de **7 m**. Son de vidrio, automáticas y correderas, con un ancho libre de paso de **2,90 m**.

### Barra

- El itinerario desde la entrada hasta la barra es accesible.
- La barra del bar tiene una altura de **1,15 m** y debajo no hay un hueco libre que permita la aproximación frontal de una persona en silla de ruedas.

### Salón Comedor

- Existen dos salones de iguales características. Uno está situado en la planta baja y otro en la **1ª** planta, al que se puede acceder utilizando el ascensor.
- El salón dispone de espacio suficiente para la circulación de una persona en silla de ruedas.



- Las mesas del restaurante son redondas, cuadradas y rectangulares, de pata central. Todas son móviles con una altura de **73 cm**. Bajo la mesa hay un espacio libre de aproximación de **69 cm** de altura, **80 cm** de ancho y **40 cm** de fondo.

### **Terraza**

- El restaurante dispone de una terraza con itinerario accesible.
- Las mesas tienen las mismas dimensiones que las del salón comedor.
- Existen alfombras no ancladas al suelo en toda su superficie.

### **Aseos**

- Situados en la planta baja y el itinerario es accesible utilizando el ascensor.
- Dispone de una cabina adaptada dentro del aseo de caballeros y otra en el aseo de señoras con similares características y señalizados con el Símbolo Internacional de Accesibilidad (**SIA**).
- La puerta general se abre hacia dentro con una manilla y mide **80 cm**.

### **Cabina de aseo accesible**

- La puerta abre hacia el exterior con una manilla y mide **81 cm**. El cerrojo puede abrirse desde el exterior en caso de emergencia, pero es de difícil manipulación.
- Dentro de la cabina puede realizarse un giro de **360°** con la silla de ruedas.
- El inodoro está situado a una altura de **46 cm** y el mecanismo de descarga a **1,04 m**. Tiene un espacio libre de aproximación por el lado derecho de **80 cm**. También hay un espacio frontal de **1,20 m**. El inodoro dispone de **2** barras de apoyo, una fija en el lado izquierdo y otra abatible en el lado derecho, situadas a una altura de entre **72-84 cm** y con una separación entre ambas de **74 cm**.
- El lavabo es regulable en altura y está ubicado a **82 cm**. Bajo el mismo existe una altura libre de **79 cm** de altura y un fondo de **60 cm**. El grifo es monomando.
- El borde inferior del espejo está a **90 cm** de altura.

### **Ascensor**

- La puerta tiene un ancho de paso de **80 cm**. La cabina del ascensor tiene unas dimensiones de **1,05 m** de ancho por **1,40 m** de fondo.
- Los botones exteriores de llamada están ubicados a una altura de **1,10 m** y la botonera interior está ubicada entre los **1,08-1,22 m**.
- Dispone de pasamanos y de un espejo situado frente a la puerta.

## Dinastía Vivanco

### ACCESIBILIDAD VISUAL



#### Acceso

- Hay dos puertas contiguas, ambas son de vidrio, automáticas y correderas. No están señalizadas con franjas horizontales de color contrastado que facilite su detección.

#### Barra, Salón comedor y Terraza

- El suelo es homogéneo y antideslizante y carece de escalones aislados.
- En la terraza existen puertas de vidrio que no están señalizadas con franjas horizontales o logotipo de color contrastado que facilite su detección.

#### Carta

- El restaurante no tiene carta en braille.
- La carta tiene textos con letra pequeña pero con contraste cromático.

#### Ascensor

- Las puertas del ascensor no se han señalado con un pavimento de color contrastado y textura distinta situado frente a las mismas.
- Los botones del ascensor están en braille y altorrelieve, pero no presentan contraste cromático.
- La cabina no cuenta con un sistema de señalización sonora.

#### Señalización

- Los rótulos se han complementado con información en braille y en altorrelieve, y presentan contraste cromático entre textos y fondo.

### ACCESIBILIDAD AUDITIVA



#### Salón comedor

- Dispone de mesas redondas.

#### Aseos

- El sistema de cierre de las puertas de los aseos no tiene una señal visual de «ocupado o libre».

#### Señalización

- El restaurante dispone de rótulos que señalan la ubicación de cada una de las estancias y servicios.

#### Ascensor

- El ascensor tiene un indicador visual de parada en el interior.
- El sistema de solicitud de ayuda en caso de emergencia no se ha complementado con un testigo luminoso.

#### Atención al cliente

- Ninguna persona de atención al cliente conoce la lengua de signos.

# Bodegas Darien

Ctra. Logroño a Zaragoza, Km 7  
26006 Logroño

Teléfono: 941 258 130

Fax: 941 265 285

Web: [www.darien.es](http://www.darien.es)

Tipo de cocina: riojana-fusión



## INFORMACIÓN GENERAL

- **No tiene menú para celíacos, diabéticos y vegetarianos pero se prepara previo aviso del cliente.**
- **Se permite el acceso al perro de asistencia.**
- **Dispone de área de fumadores.**
- **Cuenta con estacionamiento propio. No tiene ninguna plaza reservada para personas con movilidad reducida.**

## ACCESIBILIDAD FÍSICA



### Acceso al restaurante

- Existe una rampa de acceso de **25 m** de longitud, **3 m** de ancho y con una inclinación del **8,7 %**.
- En la entrada hay dos puertas contiguas con un espacio entre ambas de **3,5 m**. Son de vidrio, automáticas y correderas, con un ancho libre de paso de **1,95 m**. El suelo que hay en esta zona está enmoquetado.

### Recepción

- El mostrador de atención al público está a una altura de **1,13 m**.

### Salón Comedor

- Está situado en la planta **-1** y el itinerario es accesible utilizando el ascensor o a través de una rampa interior.
- La rampa tiene dos tramos: el **1º** con una longitud de **18,3 m**, un ancho de **1,95 m** y una inclinación del **12,2 %**; y el **2º** tramo, con una longitud de **18,3 m**, un ancho de **1,95 m** y una inclinación del **8,7%**.
- A ambos lados existe zócalo de protección y un pasamanos doble.
- El salón dispone de espacio suficiente para la circulación de una persona en silla de ruedas.



- Las mesas del restaurante son redondas, cuadradas, rectangulares y de 4 patas. Todas son móviles con una altura de **80 cm**. Bajo la mesa hay un espacio libre de aproximación de **76 cm** de altura, **74 cm** de ancho y **1,50 m** de fondo.

### Aseos

- Los aseos están situados en la planta baja y el itinerario es accesible.
- Dispone de una cabina adaptada dentro del aseo de caballeros y otra en el aseo de señoras con similares características. Están señalizadas con el Símbolo Internacional de Accesibilidad (**SIA**).
- La puerta general se abre hacia dentro con una manilla y mide **79 cm**.

### Cabina de aseo accesible

- La puerta abre hacia dentro con una manilla y mide **79 cm**.
- Dentro de la cabina puede realizarse un giro de **360°** frente a los aparatos sanitarios.
- El inodoro está situado a una altura de **41 cm** y el mecanismo de descarga a **1 m**. Tiene un espacio libre de aproximación por el lado derecho de **1,40 m** que permite la transferencia desde la silla de ruedas.
- El inodoro dispone de **2** barras de apoyo, una fija vertical en el lado izquierdo y otra abatible en el lado derecho, situadas a una altura de entre **61-78 cm** y con una separación entre ambas de **71 cm**.
- El lavabo está situado a una altura de **84 cm**. Bajo el mismo hay un espacio libre de **67 cm** y un fondo de **43 cm**. El grifo es monomando.
- Los accesorios del aseo están a una altura de entre **82 cm** y **1,08 m** y carece de espejo.

### Ascensor

- Frente a la puerta del ascensor existe un espacio libre de giro de **1,50 m** de diámetro.
- La puerta tiene un ancho de paso de **90 cm**. La cabina del ascensor tiene unas dimensiones de **1,20 m** de ancho por **1,90 m** de fondo.
- Dispone de pasamanos a una altura de **90 cm** y de un espejo situado frente a la puerta.



## ACCESIBILIDAD VISUAL



### **Acceso**

- En la entrada hay dos puertas contiguas de vidrio, automáticas y correderas. Ninguna está señalizada.

### **Salón comedor**

- El salón comedor está situado en la planta **-1**, a la cual se accede a través del ascensor o de una rampa de dos tramos.
- Antes y después de la rampa no existe un pavimento de color contrastado y textura distinta que alerte del desnivel. Dispone de pasamanos a ambos lados.

### **Carta**

- El restaurante no tiene carta en braille.

### **Aseos**

- Los aseos de señoras y caballeros están señalizados con pictogramas homologados y tienen contraste cromático.

### **Ascensor**

- Los botones del ascensor están en braille y altorrelieve y presentan contraste cromático.
- La cabina cuenta con un sistema de señalización sonora.

### **Señalización**

- Los rótulos no se han complementado con información en braille o en altorrelieve y no presentan contraste cromático entre textos y fondo.

## ACCESIBILIDAD AUDITIVA



### **Salón comedor**

- Dispone de mesas redondas.

### **Aseos**

- El sistema de cierre de las puertas de los aseos no tiene una señal visual de «ocupado o libre».

### **Señalización**

- El restaurante dispone de rótulos que indican las distintas estancias.

### **Ascensor**

- El ascensor tiene un indicador visual de parada en el interior.
- El sistema de solicitud de ayuda en caso de emergencia no se ha complementado con un testigo luminoso.

### **Atención al cliente**

- Ninguna persona de atención al cliente conoce la lengua de signos.

# Ginger

Plza. del Ángel, 12  
28012 Madrid

Teléfono: 913 691 059

Fax: 913 691 059

Web: [www.restauranteginger.com](http://www.restauranteginger.com)

Tipo de cocina: mediterránea  
y de mercado



## INFORMACIÓN GENERAL

- No se ofrece platos específicos para celíacos, diabéticos y vegetarianos, pero se preparan con previo aviso del cliente.
- Se permite el acceso al perro de asistencia.
- No dispone de área de fumadores.
- No dispone de estacionamiento propio.

## ACCESIBILIDAD FÍSICA



### Acceso al restaurante

- La entrada al restaurante es accesible. No hay escalones ni huecos de paso estrechos que dificulten el acceso.
- La puerta principal es de vidrio y abre hacia fuera aunque permanece siempre abierta en horario de atención al público. Es de doble hoja y cada una mide **87 cm**.

### Barra

- El itinerario desde la entrada hasta la barra no es accesible, se accede bajando una escalera.
- La barra tiene una altura de **1,12 m** y debajo no hay un espacio libre que permita la aproximación frontal de una persona en silla de ruedas.

### Salón Comedor

- Hay dos salones comedores. El primero está en la planta baja y el itinerario es accesible ya que no hay escalones o huecos de paso estrechos que dificulten el paso. El segundo, está en la planta **-1**, junto a los aseos comunes no adaptados, y el itinerario no es accesible ya que hay unas escaleras sin ascensor alternativo.



- En el salón accesible hay espacio suficiente para que una persona en silla de ruedas realice un giro de **360°** y entre las mesas hay un ancho libre de paso mayor de **1 m**.
- Las mesas son cuadradas y rectangulares, de cuatro patas. Tienen una altura de **75 cm**. Debajo hay un espacio libre de aproximación de **70 cm** de altura, **75 cm** de ancho y **60 cm** de fondo.

### **Aseos comunes de la planta accesible**

- Dispone de una cabina adaptada independiente señalizada con el Símbolo Internacional de Accesibilidad (**SIA**).
- Una persona en silla de ruedas puede desplazarse de manera autónoma desde su mesa hasta los aseos.

### **Cabina de aseo accesible**

- La puerta es corredera y tiene un ancho de paso de **85 cm**. Tiene cerrojo pero no se puede abrir desde el exterior en caso de emergencia.
- Dentro de la cabina existe un espacio libre de giro de **1,50 m** de diámetro frente a los aparatos sanitarios.
- El inodoro está situado a una altura de **40 cm** y el mecanismo de descarga a **90 cm**. Tiene un espacio libre de aproximación frontal mayor de **1 m** y por el lado izquierdo hay un espacio de **1,12 m** de ancho, que permite la transferencia desde la silla de ruedas.
- El inodoro dispone de **2** barras de apoyo, una fija en el lado derecho y otra abatible en el lado izquierdo, situadas a una altura de **77 cm** y con una separación entre ambas de **67 cm**.
- El lavabo tiene un espacio libre inferior de **77 cm** de altura y **67 cm** de fondo que permite la aproximación frontal de un usuario en silla de ruedas. El grifo es monomando.

## Ginger

### ACCESIBILIDAD VISUAL



#### Acceso

- En la zona de entrada no hay escalones o desniveles que dificulten el paso.
- La puerta principal es acristalada y no está señalizada con franjas horizontales o logotipo de color contrastado que facilite su detección, aunque suele permanecer abierta en horario de atención al cliente.

#### Barra y Salón comedor

- El suelo es homogéneo y antideslizante.
- No existen escalones aislados o desniveles.
- Hay un salón comedor en la planta **-1** y en el acceso a este hay una escalera sin itinerario alternativo.
- Antes y después de los escalones no existe un pavimento de color contrastado y textura distinta que alerte del desnivel.
- El borde de los escalones no se ha señalado con una franja antideslizante de color contrastado.

#### Carta

- El restaurante no tiene carta en braille.
- La carta tiene textos con letra mediana y con contraste cromático respecto al fondo.

#### Señalización

- El establecimiento dispone de rótulos que indican la ubicación de los aseos. Se han utilizado pictogramas homologados para señalar las cabinas de señoras y caballeros.
- Los rótulos están a una altura de **1,70 m**. No se han complementado con información en braille ni en altorrelieve pero presentan contraste cromático.

### ACCESIBILIDAD AUDITIVA



#### Salón comedor

- Disponen de mesas redondas para facilitar la lectura labial de las personas con discapacidad auditiva.

#### Aseos

- Las puertas no tienen una banda libre inferior que permita visualizar si hay alguien dentro de la cabina y el sistema de cierre no tienen una señal visual de «ocupado o libre».

#### Atención al cliente

- Ninguna persona de atención al cliente conoce la lengua de signos.

# Rubaiyat

C/ Juan Ramón Jiménez, 37  
28036 Madrid

Teléfono: 913 591 000

Web: [www.rubaiyat.es](http://www.rubaiyat.es)

Tipo de cocina: carnes y pescados



## INFORMACIÓN GENERAL

- No tiene menú para celíacos, diabéticos y vegetarianos.
- Se permite el acceso al perro de asistencia.
- Dispone de área de fumadores.
- No cuenta con estacionamiento propio.

## ACCESIBILIDAD FÍSICA



### Acceso al restaurante

- En el itinerario desde la calle principal al restaurante hay una rampa.
- La puerta de acceso es acristalada y abre hacia fuera. Es de doble hoja y cada una tiene un ancho de paso de **80 cm**.

### Barra

- El itinerario desde la entrada hasta la barra es accesible. No hay escalones o huecos de paso estrechos que dificulten el acceso.
- La barra del bar tiene una altura de **1,10 m**, debajo no hay un hueco libre que permita la aproximación frontal de una persona en silla de ruedas.

### Salón Comedor: *Baby Beef Rubaiyat* y *Porto Rubaiyat*

- El restaurante tiene **2** salones. En el interior de estos hay espacio suficiente para que una persona en silla de ruedas realice un giro de **360°** y entre las mesas hay un ancho libre de paso mayor de **1,2 m**.
  - *Baby Beef Rubaiyat*, especializado en carne, está en la planta baja. Es accesible ya que no hay escalones u obstáculos que dificulten el paso.
  - *Porto Rubaiyat*, especializado en pescados y mariscos, está ubicado en la planta **-1**. El itinerario es accesible utilizando el ascensor.
- Las mesas del restaurante son rectangulares cuadradas, rectangulares y redondas.



### Aseo de Baby Beef Rubaiyat

- En los dos salones hay una cabina adaptada señalizada con el Símbolo Internacional de Accesibilidad (SIA).
- Tienen similares características, a excepción que en el de la planta baja, la cabina adaptada está dentro del aseo de señoras y el lavabo está en la zona común. Sin embargo, el de la planta **-1**, es una cabina independiente para ambos sexos, con el lavabo integrado.
- La puerta general del aseo se abre hacia dentro y tiene un ancho de paso de **90 cm**. En la zona común, un usuario de silla de ruedas puede realizar un giro de **360°** y deambular entre los lavabos y las cabinas de inodoros.

### Cabinas de aseo accesible

- La puerta abre hacia dentro y tiene un ancho de paso **90 cm**. En el interior de la cabina existe un espacio libre de giro de **1,50 m** de diámetro frente a los aparatos sanitarios.
- El inodoro está situado a una altura de **48 cm** y el mecanismo de descarga a **1,02 m**. Tiene un espacio libre de aproximación frontal mayor de **1,20 m** y lateral por el lado derecho, mayor de **80 cm** de ancho.
- El inodoro dispone de **2** barras de apoyo, una barra fija por el lado izquierdo y otra abatible por el lado del acercamiento, a una altura de **69 y 82 cm** y con una separación entre ellas de **70 cm**.
- El lavabo permite la aproximación frontal de personas en silla de ruedas. Bajo el mismo existe un espacio libre de **70 cm** de altura y **30 cm** de fondo. El grifo es monomando.
- El borde inferior del espejo y los accesorios del aseo están situados a una altura de **1,20 m**.

### Ascensor

- En el itinerario para acceder al ascensor desde el salón Baby Beef Rubaiyat hay una rampa. Tiene **1,46 m** de longitud y un **14 %** de inclinación.
- Frente a la puerta del ascensor existe un espacio libre de giro de **1,50 m** de diámetro.
- La puerta tiene un ancho de paso de **80 cm**. La cabina tiene unas dimensiones de **97 cm** de ancho por **1,30 m** de fondo.



## ACCESIBILIDAD VISUAL



### Acceso

- La entrada principal tiene una puerta de vidrio, de apertura manual que abre hacia el exterior. La puerta tiene **2** hojas, están señalizadas con el logotipo, no presenta color contrastado que facilite su detección.
- Una hoja permanece abierta en horario de atención al público.

### Carta

- El restaurante no tiene carta en braille.
- La carta tiene textos con letra mediana pero con contraste cromático.

### Ascensor

- Los botones del ascensor están en braille y altorrelieve, pero no presentan contraste cromático.
- La cabina no cuenta con un sistema de señalización sonora.

### Señalización

- Los rótulos no se han complementado con información en braille o en altorrelieve pero presentan contraste cromático entre textos y fondo.

## ACCESIBILIDAD AUDITIVA



### Salón comedor

- Tienen mesas redondas.

### Aseos

- Las puertas no tienen una banda libre inferior que permita visualizar si hay alguien dentro de la cabina y el sistema de cierre no tienen una señal visual de «ocupado o libre».

### Señalización

- El restaurante dispone de rótulos que señalan la ubicación de cada una de las estancias y servicios.

### Ascensor

- El ascensor tiene un indicador visual de parada en el interior y exterior.
- El sistema de solicitud de ayuda en caso de emergencia no se ha complementado con un testigo luminoso.

### Atención al cliente

- Ninguna persona de atención al cliente conoce la lengua de signos.

# Restaurante Museo Reina Sofía

C/ Argumosa, 43  
28012 Madrid

Teléfono: 914 670 202

Web: [www.arola-madrid.com](http://www.arola-madrid.com)

Tipo de cocina: cocina de autor



## INFORMACIÓN GENERAL

- No tienen menú específico para vegetarianos, celíacos y diabéticos pero se preparan a petición del cliente con previo aviso.
- Se permite el acceso al perro de asistencia.
- No dispone de área de fumadores.
- No dispone de estacionamiento propio pero a una distancia reducida hay parking públicos accesibles, el de la Estación de Atocha (Plz. Emperador Carlos V s/n) y el de la Plaza Sánchez Bustillo.

## ACCESIBILIDAD FÍSICA



### Acceso al restaurante

- La entrada es accesible ya que el desnivel existente es una rampa de un ancho útil de paso mayor a **1,20 m**, una longitud de **5 m** y una inclinación adecuada del **6,9 %**. No tiene pasamanos.
- En el acceso hay dos puertas contiguas, con una separación entre ellas de **2,37 m**. Abren hacia ambos lados, son de vidrio, de doble hoja y cada una mide **95 cm**.

### Barra

- El itinerario desde la entrada hasta la barra es accesible. No hay escalones o huecos de paso estrechos que dificulten el acceso.
- La barra del bar tiene una altura de **1,13 m** y debajo no hay un espacio libre que permita la aproximación de un usuario en silla de ruedas.

### Salón Comedor

- El establecimiento es diáfano y consta de un comedor seguido de una zona de cafetería. No hay escalones u obstáculos que dificulten el paso.



- Dispone de espacio suficiente para que una persona en silla de ruedas pueda realizar un giro de **360°** y entre las mesas hay un área libre de paso mayor a **1,20 cm**.
- Las mesas del restaurante son cuadradas y con una pata central. Todas son móviles con una altura de **74 cm** y debajo hay un espacio libre de aproximación de **71 cm** de altura, **85 cm** de ancho y **38 cm** de fondo.

### **Aseos Comunes**

- Los aseos están situados a continuación del restaurante y el itinerario es accesible.
- Dispone de una cabina adaptada dentro del aseo de caballeros y otra en el de señoras. Están señalizadas con el Símbolo Internacional de Accesibilidad (**SIA**).
- La puerta general de los aseos abre hacia el interior y mide **78 cm** de ancho. La puerta no tiene pomo y está equipada con muelle de retorno.
- En la zona común del aseo, un usuario de silla de ruedas puede realizar un giro de **360°** y deambular entre los lavabos y las cabinas de inodoros.
- Los lavabos de la zona común permiten la aproximación frontal de un usuario en silla de ruedas.

### **Cabina de aseo accesible (aseo de señoras)**

- La puerta abre hacia el exterior y mide **78 cm**. El pomo es tipo palanca, está a una altura de **1 m** y el cerrojo en caso de emergencia puede abrirse desde el exterior.
- En el interior de la cabina puede realizarse un giro de **360°**.
- El inodoro está situado a una altura de **41 cm** y el mecanismo de descarga a **93 cm**. Existe un espacio de acercamiento frontal mayor de **1,20 m** y un espacio lateral, por el lado derecho superior a **80 cm**.
- El inodoro dispone de **2** barras de apoyo; una abatible en el lado de acercamiento y otra fija en el lado contrario. Tienen una altura de entre **56 y 73 cm** y una separación entre ambas de **77 cm**.
- El lavabo permite la aproximación frontal de una persona en silla de ruedas. Tiene una altura respecto al suelo de **82 cm**, un espacio libre inferior de **71 cm** y un fondo libre de **33 cm**. El grifo es monomando.

## Restaurante Museo Reina Sofía

- El borde inferior del espejo y de los accesorios del aseo están situados a una altura de **94 cm**.

### ACCESIBILIDAD VISUAL



#### Acceso

- La puerta principal es de apertura manual. Es de vidrio y está señalizada visualmente con el logotipo del restaurante, que presenta contraste cromático y permite su detección.

#### Barra y Salón comedor

- El restaurante es un espacio diáfano. No se han colocado alfombras, obstáculos que dificulten la circulación ni elementos en voladizo que puedan implicar riesgo.

#### Carta

- El restaurante no tiene carta en braille.
- La carta tiene textos con letra pequeña pero con contraste cromático respecto al fondo.

#### Señalización

- Los aseos comunes está señalizados con los pictogramas homologados, situados a una altura media de **1,74 m**.
- No se ha complementado la información en braille o en altorrelieve pero presentan contraste cromático entre fondo de soporte y pared.

### ACCESIBILIDAD AUDITIVA



#### Aseos

- Las puertas no tienen una banda libre inferior que permita visualizar si hay alguien dentro de la cabina pero el sistema de cierre tiene una señal visual de «ocupado o libre».

#### Señalización

- El restaurante dispone de un rótulo que señala la ubicación del aseo común accesible.

#### Atención al cliente

- Ninguna persona de atención al cliente conoce la lengua de signos.

# Los Lanceros

C/ Calvario, 47-49  
28200 San Lorenzo  
de El Escorial

Teléfono: 91 890 80 11  
Tipo de cocina: cocina creativa



## INFORMACIÓN GENERAL

- No tiene menú para celíacos, diabéticos y vegetarianos pero se preparan a petición del cliente con previo aviso.
- Se permite el acceso al perro de asistencia.
- Dispone de área de fumadores.
- El restaurante pertenece al Hotel Los Lanceros y cuenta con estacionamiento propio subterráneo, hay una plaza reservada para personas de movilidad reducida.

## ACCESIBILIDAD FÍSICA



### Acceso al restaurante

- Para ir a la terraza y a un salón comedor acristalado se accede directamente desde la calle. El itinerario es accesible. La puerta es parcialmente acristalada, de doble hoja y tiene un ancho libre de paso de **84 cm**.
- Para entrar a la zona de cafetería y a otro salón comedor anexo, el itinerario es accesible y se realiza por la puerta principal del hotel. Hay dos puertas contiguas acristaladas, una manual y otra automática que miden más de **1,20 m** y entre ellas hay un felpudo completamente anclado al suelo.

### Cafetería

- El acceso a la cafetería y la barra se realiza por la entrada principal del hotel y el itinerario es accesible.
- La barra del bar tiene una altura de **1,12 m**.
- Las mesas son cuadradas y rectangulares, de pata central. Todas son móviles con una altura de **76 cm**. Debajo hay un espacio libre de aproximación de **72 cm** de altura, **80 cm** de ancho y **40 cm** de fondo.



### Salón Comedor y Terraza

- Hay dos salones comedores, uno acristalado al que se accede desde la terraza y otro anexo a la zona de cafetería. Ambos son accesibles pero no se puede ir directamente de uno a otro ya que hay en el itinerario una puerta con un travesaño de **7 cm**.
- El salón dispone de espacio suficiente para que una persona en silla de ruedas realice un giro de **360°** y entre las mesas hay un ancho libre de paso mayor de **1,2 m**.
- La terraza está ubicada junto a la puerta principal del restaurante y el itinerario es accesible. En esta zona hay espacio suficiente para que las personas usuarias de silla de ruedas puedan deambular sin dificultad.
- Todas las mesas del restaurante y terraza son iguales a las de la cafetería.

### Aseos

- Dispone de una cabina adaptada independiente, señalizada con el Símbolo Internacional de Accesibilidad (**SIA**) y con itinerario accesible.
- La puerta abre hacia dentro con una manilla y mide **77 cm**.
- Dentro de la cabina existe un espacio libre de giro de **1,50 m** de diámetro.
- El inodoro está situado a una altura de **41 cm** y el mecanismo de descarga a **75 cm**. Tiene un espacio libre de aproximación frontal de **1,40 m** de ancho y espacio lateral a ambos lados. En el lado derecho hay **70 cm** y en el izquierdo **75 cm**.
- El inodoro dispone de **2** barras de apoyo abatibles, situadas en ambos lados, a una altura de **50 y 70 cm** y con una separación entre ellas de **73 cm**.
- Bajo el lavabo hay un espacio libre de **70 cm** de altura y **40 cm** de fondo. El grifo es monomando.
- El espejo está inclinado hacia el lavabo.

### Ascensor

- Situado junto a la cafetería y comunica con la planta **-1**, donde está el parking.
- La puerta tiene un ancho de paso de **80 cm**. La cabina del ascensor tiene **1,30 m** de ancho por **98 m** de fondo.
- La altura de los botones de llamada es de **1,12 m** y la botonera interior está ubicada entre **1,05 m y 1,34 m**. Para acceder al parking es necesaria una tarjeta.



## ACCESIBILIDAD VISUAL



### Acceso

- Las puertas son de cristal, con un marco azul metálico, pero no están señalizadas visualmente con franjas de color contrastado.

### Barra y Salón comedor

- En el acceso de un salón a otro hay una puerta con un travesaño de **7 cm.**

### Carta

- El restaurante no tiene carta en braille.
- La carta tiene textos con letra pequeña pero con contraste cromático.

### Ascensor

- Las puertas del ascensor no se han señalado con un pavimento de color contrastado y textura distinta situado frente a las mismas.
- Los botones del ascensor están en braille, en altorrelieve y presentan contraste cromático.
- La cabina no cuenta con un sistema de señalización sonora.

### Señalización

- Los rótulos no se han complementado con información en braille o en altorrelieve pero presentan contraste cromático.
- Los aseos de señoras y caballeros no se han señalado con pictogramas homologados.

## ACCESIBILIDAD AUDITIVA



### Salón comedor

- Tienen mesas redondas con petición previa del cliente.

### Aseos

- Las puertas no tienen un sistema de cierre con una señal visual de "ocupado o libre".

### Señalización

- El restaurante dispone de rótulos que señalan la ubicación de cada una de las estancias y servicios.

### Ascensor

- El ascensor tiene un indicador visual de parada y flechas direccionales en el interior y exterior de la cabina.
- El sistema de solicitud de ayuda en caso de emergencia no se ha complementado con un testigo luminoso.

### Atención al cliente

- Ninguna persona de atención al cliente conoce la lengua de signos.

# Restaurante Pikando

C/ Stuart, 2 (esq. c/ de la Reina)  
28300 Aranjuez

Teléfono: 918 920 413

Web: [www.pikando.com](http://www.pikando.com)

Tipo de cocina: tradicional  
y de autor



## INFORMACIÓN GENERAL

- No tiene menú para celíacos, diabéticos y vegetarianos pero se preparan a petición del cliente con previo aviso.
- Se permite el acceso al perro de asistencia.
- Dispone de área de fumadores.
- No cuenta con estacionamiento propio.

## ACCESIBILIDAD FÍSICA



### Acceso al restaurante

- La entrada al restaurante es accesible a través de una rampa de dos tramos de iguales características. Tienen **3,50 m** de longitud, **1,10 m** de ancho y un **6,9 %** de inclinación. Entre ambos tramos hay un rellano de **1,32 m** de ancho y **1,28 m** de fondo.
- La puerta principal es de apertura manual, de doble hoja, abre hacia fuera y es acristalada. Tiene un ancho libre de paso de **61 cm** cada hoja.

### Barra

- Desde la puerta de entrada se accede directamente al área de la barra. El itinerario es accesible, no hay desniveles o huecos de paso estrechos.
- La barra del bar tiene una altura de **1,22 m** y debajo no hay un espacio libre que permita la aproximación de un usuario en silla de ruedas.

### Salón Comedor-terrazza

- El establecimiento tiene **1** salón comedor y una terraza que son accesibles. Están en la planta baja y no hay escalones o huecos de paso estrechos que dificulten el acceso.



- Los salones del restaurante disponen de espacio suficiente para que una persona en silla de ruedas realice un giro de **360°** y entre las mesas hay un ancho libre de aproximadamente **1 m**.
- Las mesas son cuadradas y de pata central. Todas son móviles y tienen una altura de **75 cm**. Debajo hay un espacio libre de aproximación de **72 cm** de altura, **90 cm** de ancho y **40 cm** de fondo.

### **Aseos Comunes**

- Los aseos están situados al final del restaurante.
- La cabina adaptada corresponde al aseo masculino y no está señalizada con el Símbolo Internacional de Accesibilidad (**SIA**).
- Una persona en silla de ruedas puede desplazarse de manera autónoma desde su mesa hasta los aseos.

### **Cabina de aseo accesible**

- La puerta abre hacia dentro y tiene un ancho libre de paso de **84 cm**. El pomo es en forma de manilla, de fácil manipulación, pero el cerrojo no se puede abrir en caso de emergencia desde el exterior.
- Dentro de la cabina existe un espacio libre de giro de **1,50 m** de diámetro frente a los aparatos sanitarios.
- El inodoro está situado a una altura de **40 cm** y el mecanismo de descarga a **75 cm**. Tiene un espacio libre de aproximación frontal de **1,90 m**. En el lado izquierdo hay también un área de acercamiento pero al haber un urinario próximo se dificulta la transferencia y hay que realizarla de forma oblicua.
- El inodoro no dispone de ninguna barra de apoyo.
- El lavabo permite la aproximación frontal de personas en silla de ruedas. Bajo el mismo existe un espacio libre de **76 cm** de altura y **62 cm** de fondo. El grifo es monomando.
- La altura del borde inferior del espejo es de **1,45 m** y esta inclinado hacia el lavabo. Los accesorios del aseo están situados a una altura de **1,50 cm**.

## Restaurante Pikando

### ACCESIBILIDAD VISUAL



#### Acceso

- Se accede al restaurante a través de una rampa de dos tramos. En el inicio y fin de esta no existe un pavimento de color contrastado y textura distinta que alerte del desnivel.
- La puerta de entrada es de apertura manual y acristalada. Carece de señalización visual con bandas de color pero dispone de un pasamano a lo largo de la puerta que permite su detección.

#### Barra y Salón comedor

- El establecimiento tiene **1** salón comedor y una terraza con itinerario accesible.
- No hay obstáculos o elementos volados que constituyan un peligro para personas con discapacidad visual.

#### Carta

- El restaurante no tiene carta en braille.
- La carta tiene textos con letra mediana, fuente de fácil lectura y presenta contraste cromático respecto al fondo.

#### Señalización

- El establecimiento dispone de rótulos que indican la ubicación de los aseos. Para señalar los de señoras y caballeros se han utilizado los pictogramas homologados.
- Los rótulos no se han complementado en braille ni en altorrelieve y presentan contraste cromático respecto a la puerta.

### ACCESIBILIDAD AUDITIVA



#### Salón comedor

- El restaurante tiene mesas redondas.

#### Aseos

- Las puertas no tienen una banda libre inferior que permita visualizar si hay alguien dentro de la cabina, y el sistema de cierre no tiene una señal visual de «ocupado o libre».

#### Señalización

- El restaurante sólo dispone de rótulos que indican la ubicación de los aseos.

#### Atención al cliente

- Ninguna persona de atención al cliente conoce la lengua de signos.



# Las Pocholas

## (Gran Hotel La Perla)

Plza. del Castillo, 1  
31001 Pamplona

Teléfono: 948 223 000

Fax: 948 222 324

Web: [www.granhotellaperla.com](http://www.granhotellaperla.com)

Tipo de cocina: cocina tradicional



## INFORMACIÓN GENERAL

- Se ofrece menú para celíacos, diabéticos y vegetarianos.
- Se permite el acceso del perro de asistencia.
- Se permite fumar en todo el establecimiento.
- No cuenta con estacionamiento propio.

## ACCESIBILIDAD FÍSICA



### Acceso al restaurante

- La zona de entrada al restaurante es accesible.
- La puerta de entrada es de vidrio, automática y mide **80 cm**.

### Barra

- El itinerario es accesible utilizando el ascensor.
- La barra está dispuesta a una sola altura y es de **1,14 m**. No permite la aproximación frontal de una persona en silla de ruedas.

### Salón comedor

- El itinerario hasta el salón comedor es accesible.
- El salón dispone de espacio suficiente para que una persona en silla de ruedas pueda realizar un giro de **360°** y entre las mesas hay un área libre de paso mayor a **1,20 m**.
- Las mesas del comedor principal son cuadradas y redondas, de pata central. Todas son móviles con una altura de **75 cm**. Bajo la mesa hay un espacio libre de aproximación de **72,5 cm** de altura, **80 cm** de ancho y de **60 cm** de fondo.
- Hay un espacio habilitado para tomar una copa, en el acceso a este hay una rampa de **1,76 m** de ancho, **4,94 m** de longitud y una inclinación del **10,5 %**.



### **Cabina de aseo accesible**

- Los aseos están situados en la planta baja y el itinerario es accesible. Hay una cabina adaptada integrada en el aseo de señoras y otra en el de caballeros.
- La puerta abre hacia el exterior con una manilla y mide **77 cm** de ancho.
- Dentro de la cabina puede realizarse un giro de **360°** en un espacio de **1,20 m** de diámetro.
- El inodoro está situado a una altura de **46 cm** y el mecanismo de descarga a **1 m**. Tiene un espacio libre de aproximación por el lado izquierdo de más de **80 cm** que permite la transferencia desde la silla de ruedas.
- El inodoro dispone de **2** barras de apoyo, una abatible situada al lado izquierdo a una altura de **81 cm** y otra fija, en el lado derecho, a una altura de **77 cm**. La separación entre ambas es de **69 cm**.
- El lavabo permite la aproximación frontal de personas en silla de ruedas. Bajo el mismo existe un espacio libre de **70 cm** de altura y un fondo de **60 cm**. El grifo es automático.
- La altura del borde inferior del espejo es de **1,27** y el resto de accesorios están a una altura máxima de **95 cm**.

### **Ascensor**

- Está situado al final del pasillo de recepción y el itinerario es accesible.
- Frente a la puerta del ascensor hay un espacio libre de giro de **1,50 m** de diámetro.
- La puerta tiene un ancho de paso de **80 cm**. La cabina mide **1,39 m** de ancho por **1,60 m** de fondo.
- La altura del botón de llamada es de **1,10 m** y la botonera interior está ubicada entre los **93,5 cm** y **1,10 m**.

## **ACCESIBILIDAD VISUAL**



### **Acceso al restaurante**

- La puerta principal es de apertura manual, de vidrio y madera. En el itinerario no hay desniveles o escalones que dificulten el acceso.

## Gran Hotel La Perla

### Carta

- El restaurante no tiene carta en braille.
- La carta tiene textos con letra pequeña pero presenta contraste cromático respecto al fondo.

### Ascensor

- Las puertas del ascensor no se han señalado con un pavimento de color contrastado y textura distinta situado frente a las mismas.
- Los botones del ascensor están en braille y altorrelieve, pero no presentan contraste cromático.
- La cabina cuenta con un sistema de señalización sonora bilingüe (español e inglés), que indica la parada del ascensor, la planta y el sentido del desplazamiento.
- Dispone de un sistema de comunicación en caso de emergencia mediante interfono.

### Señalización

- Los rótulos están situados a una altura media de **1,68 m**. Se han complementado con información en braille y presentan contraste cromático entre textos y fondo. El tamaño de las letras es de **2,5 cm**.

## ACCESIBILIDAD AUDITIVA



### Salón comedor

- Cuenta con **4** mesas redondas.

### Aseos

- La puerta de la cabina del aseo, no tiene una banda libre inferior que permita visualizar si hay alguien dentro de la cabina y el sistema de cierre no tiene una señal visual de «ocupado o libre».

### Señalización

- El restaurante dispone de rótulos que señalan la ubicación de cada una de las estancias y servicios.

### Ascensor

- El ascensor tiene un indicador visual de parada y flechas direccionales en el interior y en el exterior de la cabina.
- El sistema de solicitud de ayuda en caso de emergencia se ha complementado con un testigo luminoso, que confirma a las personas sordas atrapadas dentro del ascensor que la señal de alarma ha sido recibida.
- El ascensor es panorámico.

### Atención al cliente

- Ninguna persona de atención al cliente conoce la lengua de signos.

# Vinoteca Trinquete

C/ Trinquete, 1 bis  
31500 Tudela

Teléfono: 948 413 105

Web: [www.trinquete.es](http://www.trinquete.es)

Tipo de cocina: cocina creativa  
y de origen



## INFORMACIÓN GENERAL

- Se ofrece menú para celíacos, diabéticos y vegetarianos.
- Se permite el acceso del perro de asistencia.
- Se permite fumar en todo el establecimiento.
- No cuenta con estacionamiento propio.

## ACCESIBILIDAD FÍSICA



### Acceso al restaurante

- La calle de acceso está en cuesta y tiene una inclinación del **14 %**.
- En la entrada al restaurante hay una rampa delante de la puerta que tiene una longitud de **1 m**, un ancho de **90 cm** y una inclinación del **14 %**.
- La puerta de entrada es de madera y vidrio y mide **87 cm**.

### Barra

- En el itinerario desde la puerta hay otra rampa que mide **4,35 m** de largo, **1,27 m** de ancho y con una inclinación del **12 %**.
- La barra tiene una altura de **1,12 m** y debajo no hay ningún espacio que permita la aproximación frontal de una persona en silla de ruedas.

### Salón comedor

- El itinerario hasta el salón comedor es accesible utilizando el ascensor.
- El salón dispone de espacio suficiente para que una persona en silla de ruedas pueda realizar un giro de **360°** y entre las mesas hay un área libre de paso mayor a **1,20 m**.
- Las mesas del comedor principal son cuadradas y redondas, de pata central. Todas son móviles con una altura de **75 cm**. Bajo esta hay un espacio libre de aproximación de **72 cm** de altura, **76 cm** de ancho y de **50 cm** de fondo.



### Bar Cava

- El bar cava está en la planta **1** y es accesible utilizando el ascensor.
- La puerta de la cava es de **90 cm** de ancho.
- Las mesas de este espacio son móviles con una altura de **79 cm**. Bajo esta hay un espacio libre de **67 cm** de altura, **90 cm** de ancho y de **40 cm** de fondo.
- La barra tiene una altura de **1,12 m**.

### Cabina de aseo accesible

- Los aseos están situados en la planta baja y el itinerario es accesible. Hay una cabina adaptada integrada en el aseo de señoras.
- La puerta abre hacia el interior con una manilla y mide **87 cm** de ancho.
- Dentro de la cabina existe un espacio libre de giro de **1,50 m** de diámetro.
- El inodoro está situado a una altura de **41 cm** y el mecanismo de descarga a **69 cm**. Tiene un espacio libre por el lado derecho de más de **80 cm**, que permite la transferencia desde la silla de ruedas.
- El inodoro dispone de **2** barras de apoyo, una abatible situada al lado derecho a una altura de **86 cm** y otra fija, en el lado izquierdo a una altura de **72 cm**. La separación entre ambas es de **58 cm**.
- El lavabo permite la aproximación frontal de personas en silla de ruedas. El espacio libre inferior es de **73 cm** de altura y el fondo libre de más de **60 cm**. El grifo es monomando.
- El borde inferior del toallero está situado a una altura de **1,40 m**.

### Ascensor

- Está situado en el edificio de al lado y se utiliza eventualmente para acceder al bar cava. A la entrada de este edificio hay que superar una rampa de **28,6 %** de pendiente longitudinal, **1,38 m** de ancho y **66 cm** de longitud. La puerta es de **99 cm**.
- La puerta mide **80 cm**. Las dimensiones interiores de la cabina son de **95 cm** de ancho por **1,14 m** de fondo.
- La altura del botón de llamada es de **1 m** y la botonera interior está ubicada entre los **93 cm** y **1,22 m**.



## ACCESIBILIDAD VISUAL



### **Acceso al restaurante**

- En las rampas no existe un pavimento de color contrastado.

### **Carta**

- El restaurante no tiene carta en braille.
- La carta tiene textos con letra pequeña y el contraste cromático.

### **Ascensor**

- No existe frente a la puerta del ascensor ninguna señalización táctil o de color en el pavimento que indique la zona de embarque.
- Los botones del ascensor están en braille y en altorrelieve y presentan contraste cromático.
- La cabina no cuenta con un sistema de señalización sonora que indique la parada del ascensor, la planta y ni el sentido del desplazamiento.
- Dispone de un botón de alarma en caso de emergencia.

### **Señalización**

- Los rótulos no se han complementado con información en braille o en altorrelieve y no presentan contraste cromático entre figura y fondo.

## ACCESIBILIDAD AUDITIVA



### **Salón comedor**

- Cuenta con **1** mesa redonda.

### **Aseos**

- La puerta de la cabina del aseo, no tiene una banda libre inferior que permita visualizar si hay alguien dentro de la cabina y el sistema de cierre no tiene una señal visual de «ocupado o libre».

### **Señalización**

- El restaurante dispone de rótulos sólo para los aseos y sus pictogramas no son homologados.

### **Ascensor**

- El ascensor no tiene un indicador visual de parada y flechas direccionales en el interior ni en el exterior de la cabina.
- El sistema de solicitud de ayuda en caso de emergencia se ha complementado con un testigo luminoso, que confirma a las personas sordas atrapadas dentro del ascensor que la señal de alarma ha sido recibida.
- Las puertas del ascensor son de acero inoxidable. No hay una zona acristalada.

### **Atención al cliente**

- Ninguna persona de atención al cliente conoce la lengua de signos.

# Café- Restaurante Iruñaberri

Avda. Pío XII, 7 bajo  
31007 Pamplona

Teléfono: 948 269 188  
Web: [www.irunaberri.com](http://www.irunaberri.com)  
Tipo de cocina: mediterránea



## INFORMACIÓN GENERAL

- No tiene menú para celíacos, diabéticos ni vegetarianos.
- Se permite el acceso al perro de asistencia.
- Se puede fumar en todo el establecimiento.
- No cuenta con estacionamiento propio. El aparcamiento más cercano es una explanada a la que se accede por la calle Pío XII, situado aproximadamente a 50 m de la entrada del restaurante. No tiene ninguna plaza reservada para personas con movilidad reducida (PMR).

## ACCESIBILIDAD FÍSICA



### Acceso al restaurante


- La entrada es accesible por medio de una rampa situada frente a la puerta.
- La rampa tiene **1,50 m** de longitud, **1,60 m** de ancho y un **10,5 %** de inclinación.
- La puerta tiene 2 hojas de vidrio que abren hacia fuera, cada una con un ancho de paso de **80 cm**. Permanece abierta en horario de atención al público.
- Después de la rampa hay un felpudo de hilo corto fijo al suelo.

### Barra

- El itinerario desde la entrada hasta la barra es accesible. No hay escalones o huecos de paso estrechos que dificulten el acceso.
- La barra del bar tiene una altura de **1,06 m** y no permite la aproximación frontal de una persona en silla de ruedas.

### Salones Comedor

- El establecimiento consta de dos comedores. Están situados en la planta baja con itinerario accesible.



- Los salones disponen de espacio suficiente para que una persona en silla de ruedas realice un giro de **360°** y entre las mesas hay un ancho libre de paso mayor de **1,20 m**.
- Las mesas del restaurante son rectangulares y cuadradas con 4 patas. Todas son móviles con una altura de **74 cm**, bajo las mesas hay un espacio libre de aproximación de **72 cm** de altura, **71 cm** de ancho y más de **60 cm** de fondo.

### **Aseos Comunes**

- Los aseos están situados en la planta baja, se accede a ellos por un itinerario accesible.
- Dispone de una cabina adaptada que corresponde al aseo de señoras, señalizada con el Símbolo Internacional de Accesibilidad (**SIA**).
- Para acceder a las cabinas existe una puerta general de acceso señalizada con pictogramas homologados pero sin el Símbolo Internacional de Accesibilidad (**SIA**), es corredera y tiene un ancho de paso de **84 cm**.
- Fuera de la cabina accesible, un lavabo permite la aproximación frontal de una persona en silla de ruedas.

### **Cabina de aseo accesible**

- La puerta es corredera y tiene un ancho de paso de **84 cm**. El tirador de la puerta es en forma de «C», de fácil manipulación. El cerrojo es de fácil manipulación pero no puede abrirse desde fuera en caso de emergencia.
- Dentro de la cabina existe un espacio libre de giro de **1,20 m** de diámetro frente a los aparatos sanitarios.
- El inodoro está situado a una altura de **41 cm** y el mecanismo de descarga a **80 cm**. Tiene un espacio libre de aproximación por el frente de **1,12 m** de ancho y oblicuo por el lado derecho de **1,20 m**.
- El inodoro dispone de **2** barras de apoyo, una fija en el lado izquierdo y otra abatible en el lado derecho, situadas a una altura de **69-86 cm** y con una separación entre ellas de **72 cm**.
- El lavabo está situado a una altura de **80 cm**. Bajo el mismo existe un espacio libre de **74 cm** de altura y **40 cm** de fondo. El grifo es de presión, bajo el lavabo las tuberías están protegidas con una pieza de cerámica.

## Café-Restaurante Iruñaberi

- La altura del borde inferior del espejo es de **1,08 m** y los accesorios del aseo están situados a una altura entre **85 cm** y **1,26 m**.

### ACCESIBILIDAD VISUAL



#### **Acceso**

- Se accede al restaurante desde la acera por la rampa de acceso anteriormente descrita.
- En el inicio y final de la rampa no existe un pavimento de color contrastado y textura distinta que alerte del desnivel.
- La puerta de entrada es de vidrio, y está señalizada con el logotipo del restaurante en color contrastado para facilitar su detección.

#### **Barra y Salones comedor**

- El suelo es homogéneo y antideslizante.
- No existen escalones aislados.
- No hay obstáculos que dificulten la circulación, ni elementos volados que impliquen un riesgo para personas con discapacidad visual.

#### **Carta**

- El restaurante no tiene carta en braille.
- La carta tiene textos con letra pequeña pero con contraste cromático respecto al fondo. La fuente de los textos es de difícil lectura.

#### **Señalización**

- El establecimiento dispone de rótulos que indican la ubicación de los aseos, se han utilizado pictogramas homologados para señalar los aseos de señoras y caballeros.
- No se han complementado con información en braille o en altorrelieve pero presentan contraste cromático entre los textos y el fondo.

### ACCESIBILIDAD AUDITIVA



#### **Salón comedor**

- No disponen de mesas redondas que facilitan la lectura labial a personas sordas.

#### **Aseos**

- Las puertas de las cabinas de los aseos no tienen un sistema de cierre con una señal visual de «ocupado o libre».

#### **Atención al cliente**

- Ninguna persona de atención al cliente conoce la lengua de signos.



# CUBE

(Centro  
Museo Artium)

C/ Francia, 24  
01002 Vitoria-Gasteiz (Álava)

Teléfono: 945 203 728

Web: [www.cubeartium.com](http://www.cubeartium.com)

Tipo de cocina: cocina moderna



## INFORMACIÓN GENERAL

- No tiene menú específico para celíacos, diabéticos y vegetarianos pero se preparan previo aviso del cliente.
- Se permite el acceso al perro de asistencia.
- No dispone de área de fumadores.
- No cuenta con estacionamiento propio.

## ACCESIBILIDAD FÍSICA



### Acceso al restaurante

- La zona de entrada al restaurante es accesible a través de una rampa exterior, situada en la calle.
- La rampa mide **10 m** de longitud, **5 m** de ancho y tiene una pendiente del **8,7 %**. Carece de zócalo inferior de protección pero a ambos lados hay un pasamanos doble a una altura de **1 m**.
- La puerta principal abre hacia el interior y tiene un hueco de paso de **83 cm**. Es de vidrio y con un felpudo fijo en toda su superficie.
- Otra manera de acceder al restaurante, es a través de la puerta principal del museo. Esta puerta es automática giratoria, con un mando de ralentizamiento y un felpudo fijo en toda su superficie.
- Por este itinerario, el acceso al restaurante es a través de una puerta totalmente acristalada, de doble hoja y con un ancho de paso de **73 cm** cada una. Hay un felpudo que no está fijo al suelo.

### Barra

- El itinerario desde la entrada hasta la barra es accesible.
- La barra del bar tiene una altura de **1,10 m** y carece de un espacio libre inferior que permita la aproximación frontal de un usuario de silla de ruedas.



- En la zona de la barra se han colocado mesas cuadradas con una pata central que miden **74 cm** de altura. Debajo hay un espacio libre inferior de **68 cm** de altura y un ancho y un fondo de **60 cm**.

### Salón Comedor

- El itinerario desde la entrada hasta el salón comedor es accesible
- El salón dispone de espacio suficiente para la circulación de una persona en silla de ruedas.
- Las mesas del restaurante son cuadradas y de pata central. Todas son móviles miden **74 cm** y debajo hay un espacio libre de **70 cm** de altura y con un ancho y un fondo de **90 cm**.

### Terraza

- La terraza está en el exterior del edificio y se accede por la rampa anteriormente descrita.
- Las mesas son redondas, con una pata central y con una altura de **78 cm**. No permiten la aproximación frontal de una persona en silla de ruedas.

### Aseos Comunes

- Los aseos están situados en el exterior del restaurante, en la planta **-1** del museo. El itinerario es accesible utilizando el ascensor.
- Existen dos cabinas accesibles independientes, una para señoras y otra para caballeros, señalizadas con el Símbolo Internacional de Accesibilidad (**SIA**).

### Cabina de aseo accesible

- La puerta de la cabina abre hacia el exterior con una manilla, tiene muelle de retorno y un ancho libre de paso de **86 cm**. El cerrojo es fácil de manipular y puede abrirse desde el exterior en caso de emergencia.
- Dentro de la cabina existe un espacio libre de giro de **1,50 m** de diámetro.
- El inodoro está situado a una altura de **48 cm** y el mecanismo de descarga a **1,02 m** de altura. Existe un espacio de acercamiento por el lado derecho de **95 cm** de ancho. También hay un espacio frontal superior a **1,20 m**.
- Dispone de **2** barras de apoyo, ambas abatibles, situadas a una altura de entre **65-82 cm** y con una separación entre ellas de **65 cm**.
- El lavabo tiene una altura libre inferior de **68 cm** y un fondo libre de **50 cm**. El grifo es a presión.

## CUBE (Centro Museo Artium)

- La altura del borde inferior del espejo es de **90 cm** y los accesorios del aseo están situados a una altura de **1,05 m**.

### Ascensor

- Hay dos ascensores panorámicos de iguales características, que van de la planta baja del museo a la planta **-2**.
- La puerta tiene un ancho libre de paso de **1 m**. En el interior, la cabina tiene un fondo de **2 m** y un ancho de **1,40 m** y existe un pasamanos.

## ACCESIBILIDAD VISUAL



### Acceso

- La puerta de entrada desde la terraza es de vidrio y no está señalizada con franjas o logotipo de color contrastado.

### Barra y Salón comedor

- El suelo del salón comedor está enmoquetado.
- No hay obstáculos que dificulten la circulación ni elementos en voladizo que puedan implicar riesgo.

### Carta

- El restaurante tiene carta en braille.
- La carta tiene textos con letras pequeñas y con contraste cromático.
- Disponen de un muestrario de gafas a disposición de los clientes.

### Aseos Comunes

- Los pictogramas son homologados. Además la información está complementada en braille y en altorrelieve.

### Ascensor

- Los botones del ascensor están en braille, en altorrelieve y presentan contraste cromático.
- El ascensor cuenta con señalización sonora.

## ACCESIBILIDAD AUDITIVA



### Aseos

- Las puertas no tienen un sistema de cierre con una señal visual de «ocupado o libre».

### Ascensor

- El ascensor cuenta con señalización visual.

### Atención al cliente

- Ninguna persona de atención al cliente conoce la lengua de signos.

# Los Arcos de Quejana

Ctra. Beótegui, s/n  
Quejana-Ayala (Álava)

Teléfono: 945 399 320  
Tipo de cocina: cocina regional



## INFORMACIÓN GENERAL

- Ofrecen menús para celíacos, diabéticos y vegetarianos.
- Se permite el acceso al perro de asistencia.
- Se permite fumar en todo el restaurante.
- Cuenta con estacionamiento propio sin plazas reservadas para personas de movilidad reducida.

## ACCESIBILIDAD FÍSICA



### Acceso al restaurante

- La entrada principal al establecimiento no es accesible ya que hay escalones que dificultan el paso pero hay dos itinerarios alternativos.
- El primer itinerario es por una puerta lateral. Esta abre hacia el interior, es de doble hoja cada una mide **67 cm**.
- El segundo itinerario es a través de una rampa, situada en la parte de atrás del establecimiento. Esta mide **1 m** de ancho, **6,70 m** de longitud y tiene una inclinación del **16 %**.
- Estos dos itinerarios conducen al ascensor que lleva directamente al restaurante, situado en la planta primera.

### Barra

- La barra está situada en la planta baja, junto a la puerta principal, y el itinerario no es accesible y tiene una altura de **1,20 m**.

### Salón Comedor

- Hay tres comedores situados en la primera planta y otro salón de ceremonias, en la **2ª**. El itinerario es accesible utilizando el ascensor.
- De los tres comedores de la **1ª** planta sólo uno es accesible ya que en el acceso a los otros, hay escalones que dificultan el paso. El salón accesible,



dispone de espacio suficiente para que una persona en silla de ruedas pueda realizar un giro de **360°** y entre las mesas hay un área libre de paso de **90 cm**.

- Las mesas de este salón son cuadradas y rectangulares, de 4 patas y sin travesaño. Todas son móviles con una altura de **78 cm**. Bajo la mesa hay un espacio libre de aproximación de **67 cm** de altura, **90 cm** de ancho y **89 cm** de fondo.
- El salón que está situado en la **2ª** planta es accesible. Todas las mesas son redondas y permiten la aproximación de una persona en silla de ruedas.

### Aseos comunes

- Los aseos están situados en la planta baja y el itinerario es accesible utilizando el ascensor.
- Dispone de una cabina adaptada dentro del aseo de caballeros y otra en el aseo de señoras con similares características. No están señalizados con el Símbolo Internacional de Accesibilidad (**SIA**).
- La puerta general del aseo se abre hacia el interior con una manilla y mide **87 cm**.
- En la zona común del aseo, un usuario de silla de ruedas puede realizar un círculo de **360°** y deambular entre los lavabos y las cabinas de inodoros.

### Cabina de aseo accesible

- La puerta abre hacia el interior con una manilla y mide **86 cm**.
- Dentro de la cabina puede realizarse un giro de **360°** con la silla de ruedas.
- El inodoro está situado a una altura de **50 cm** y está a una altura de **76 cm**. Hay un espacio libre lateral derecho de **90 cm** y frontal de mayor a **1,20 m** de ancho.
- El inodoro dispone de **2** barras de apoyo, una abatible, situada en el lado derecho a una altura de **67 cm**, y otra fija en el lado contrario, a **88 cm** del suelo y con una separación entre ellas de **66 cm**.
- El lavabo tiene una altura libre inferior de **70 cm** y un fondo libre **45 cm**. El grifo es de presión, pero fácil de manipular por su tamaño.

### Ascensor panorámico

- La altura de los botones de llamada es de **1,02 m** y la botonera interior está ubicada entre los **92 cm** y **1,20 m**.



- La puerta mide **90 cm** y las dimensiones de la cabina son de **1,07 m** de ancho por **1,40 m** de fondo.
- Dispone de pasamanos a ambos lados a una altura de **92 cm**.

## ACCESIBILIDAD VISUAL



### **Acceso**

- En la entrada principal hay dos tramos de escalones.

### **Salón Comedor**

- El suelo es homogéneo y antideslizante. No tiene alfombras, ni existen elementos salientes que obstaculicen el paso.

### **Carta**

- El restaurante no tiene carta en braille.
- La carta tiene textos con letra pequeña pero con contraste cromático.

### **Ascensor panorámico**

- Los botones del ascensor están en braille, en altorrelieve y presentan contraste cromático.
- La cabina cuenta con un sistema de señalización sonora.

### **Aseos**

- Los aseos de señoras y caballeros están señalizados con pictogramas homologados y sin contraste cromático.

## ACCESIBILIDAD AUDITIVA



### **Salón comedor**

- Todas las mesas del salón comedor de la **2ª** planta son redondas.

### **Aseos**

- Las puertas tienen una banda libre inferior que permita visualizar si hay alguien dentro de la cabina.

### **Señalización**

- El restaurante carece de rótulos que señalen la ubicación de cada una de las estancias y servicios.

### **Ascensor panorámico**

- El ascensor tiene un indicador visual de parada en el interior y exterior.
- El sistema de solicitud de ayuda en caso de emergencia no se ha complementado con un testigo luminoso.

### **Atención al cliente**

- Ninguna persona de atención al cliente conoce la lengua de signos.

# Marqués de Riscal «Bodegas Elciego»

C/ Torrea, 1  
01340 Elciego (Álava)

Teléfono: 945 180 880 / 888

Web: [www.luxurycollection.com / marquesde\\_riscal.com](http://www.luxurycollection.com/marquesde_riscal.com)

Tipo de cocina: cocina de autor



## INFORMACIÓN GENERAL

- Ofrecen menú para celíacos, diabéticos y vegetarianos.
- Se permite el acceso al perro de asistencia.
- No disponen de área de fumadores.
- Cuenta con estacionamiento propio al aire libre, tiene una plaza reservada para personas de movilidad reducida.

## ACCESIBILIDAD FÍSICA



### Acceso al restaurante


- El restaurante está ubicado dentro del complejo hotelero Marqués de Riscal.
- La entrada principal del hotel es accesible.
- La puerta es de apertura manual, abre hacia ambos lados, es de vidrio, de doble hoja y mide **1,08 m** cada una. El pomo de la puerta está a una altura de **88 cm**.
- Hay dos restaurantes: «Marqués de Riscal» y «Bistró 1860».

### Salón Comedor

- Ambos restaurantes están situados en la **2ª** planta y el itinerario es accesible utilizando el ascensor.
- Disponen de espacio suficiente para la circulación de una persona en silla de ruedas.

### Restaurante Marqués de Riscal

- En el acceso hay un hueco de paso de **80 cm**.
- Las mesas del restaurante son redondas, cuadradas y de 4 patas. Todas son móviles con una altura de **76 cm**. Bajo la mesa hay un espacio libre de aproximación de **75 cm** de altura, **86 m** de ancho y **90 cm** de fondo.



- Existen alfombras fijas al suelo en toda su superficie.

### Restaurante Bistró 1860

- La puerta tiene un ancho libre de paso de **77 cm**.
- Las mesas del restaurante son redondas, cuadradas y de 4 patas. Todas son móviles con una altura de **73 cm**. Bajo la mesa hay un espacio libre de aproximación de **70 cm** de altura, **90 m** de ancho y **40 cm** de fondo.
- Existen alfombras fijas al suelo en toda su superficie.

### Terraza

- Está situada en la **2ª** planta y el itinerario es accesible utilizando el ascensor.
- Dispone de espacio para la circulación de una persona en silla de ruedas.
- La puerta tiene un ancho libre de paso de **89 cm**.
- Las mesas son cuadradas, de 4 patas y con una altura de **73 cm**. Bajo la mesa hay un espacio libre de aproximación de **70 cm** de altura, **90 m** de ancho y **40 cm** de fondo.

### Aseos

- Los aseos están situados en la **2ª** planta, se accede por medio de un ascensor.
- Dispone de una cabina adaptada dentro del aseo de caballeros y otra en el aseo de señoras con similares características y señalizadas con el Símbolo Internacional de Accesibilidad (**SIA**).
- La puerta general es corredera se abre con una manilla y mide **90 cm**.
- En la zona común del aseo, un usuario de silla de ruedas puede realizar un giro de **360°** y deambular entre los lavabos y las cabinas de inodoros.
- Los lavabos están a una altura de **90 cm**. Bajo el mismo existe un espacio libre de **80 cm** de altura y **48 cm** de fondo. El grifo es monomando.
- La altura del borde inferior del espejo y los accesorios del aseo están situados a una altura de **90 m**.

### Cabina de aseo accesible

- La puerta es corredera y tiene un ancho de paso de **89 cm**.
- Dentro de la cabina existe un espacio libre de giro de **1,50 m** de diámetro.
- El inodoro está situado a una altura de **42 cm** y el mecanismo de descarga a **1 m**. Tiene un espacio libre de aproximación por el lado izquierdo de **86 cm** y por el frontal de más de **1,20 m** de ancho. No dispone de barras de apoyo.

## Marqués de Riscal «Bodegas Elciego»

### Ascensor

- El establecimiento cuenta con dos ascensores de similares características.
- La puerta tiene un ancho de paso de **99 cm**. La cabina del ascensor tiene **1,60 m** de ancho por **2,35 m** de fondo.
- La altura de los botones de llamada es de **1,10 m** y la botonera interior está ubicada entre los **70 cm** y **1,07 m**.
- Dispone de pasamanos y de un espejo situado en la pared lateral.

## ACCESIBILIDAD VISUAL



### Acceso

- La puerta es de apertura manual, abre hacia ambos lados, es de vidrio y dispone de señalización visual.

### Salón comedor y cafetería

- El suelo es homogéneo y antideslizante. No existen escalones aislados.

### Carta

- El restaurante tiene carta en braille.
- La carta tiene textos con letra grande y contraste cromático respecto al fondo.
- Disponen de una carta de gafas para las personas que las necesiten.

### Ascensor

- Los botones del ascensor están en braille, altorrelieve y presentan contraste cromático.
- La cabina cuenta con un sistema de señalización sonora.

### Aseos

- El establecimiento dispone de rótulos que indican la ubicación de los aseos con pictogramas homologados.
- No se han complementado con información en braille, pero si están en altorrelieve y presentan contraste cromático entre textos y fondo.

## ACCESIBILIDAD AUDITIVA



### Salón comedor

- Disponen de mesas redondas.

### Ascensor

- El ascensor tiene un indicador visual de parada en el interior y exterior.
- El sistema de solicitud de ayuda en caso de emergencia no se ha complementado con un testigo luminoso.

### Atención al cliente

- Ninguna persona de atención al cliente conoce la lengua de signos.

# Astigarragako Iretza

C/ Troia Ibilbidea, 25  
20115 Astigarraga (Guipúzcoa)

Teléfono: 943 333 990 /  
636 499 222

Reservas: 943 330 030

Web: [www.iretza.com](http://www.iretza.com)

Tipo de cocina: cocina tradicional



## INFORMACIÓN GENERAL

- No tiene menú para celíacos, diabéticos y vegetarianos.
- Se permite el acceso al perro de asistencia.
- Se permite fumar en todo el restaurante.
- Cuenta con estacionamiento propio, pero no tiene plazas reservadas para personas con movilidad reducida (PMR).

## ACCESIBILIDAD FÍSICA



### Acceso al restaurante

- Se accede al restaurante sin desniveles.
- La puerta de entrada abre hacia fuera. Tiene un ancho de paso de **93 cm**.

### Barra

- El itinerario desde la entrada hasta la barra es accesible.
- La barra del bar tiene una altura de **1,14 m** y no permite la aproximación frontal de una persona en silla de ruedas.

### Salón Comedor

- Hay diferentes salones que se reparten en **2** pisos, a los que se accede utilizando un ascensor.
- Los salones disponen de espacio suficiente para la circulación de una persona en silla de ruedas.
- Las mesas del restaurante son rectangulares, de **4** patas. Todas son móviles con una altura de **89 cm**. Bajo la mesa hay un espacio libre de aproximación **77 cm** de altura, **68 cm** de ancho y **84 cm** de fondo.

### Aseos

- Los aseos están situados en la **2ª** del establecimiento.



- Dispone de una cabina adaptada independiente. Está señalizada con el Símbolo Internacional de Accesibilidad (**SIA**).
- La puerta general de los aseos se abre hacia fuera con un tirador en forma de «C», y tiene un ancho de paso de **85 cm**.

### **Cabina de aseo accesible**

- La puerta es corredera y tiene un ancho de paso de **90 cm**. Tiene un tirador en forma de «C». El cerrojo es fácil de manipular y puede abrirse desde fuera en caso de emergencia.
- Dentro de la cabina puede realizarse un giro de **360°** con la silla de ruedas.
- El inodoro. Está situado a una altura de **40 cm** y el mecanismo de descarga a **78 cm**. Tiene un espacio de aproximación por el lado derecho de **91 cm**. Hay un espacio libre frontal de **1,20 m**.
- El inodoro dispone de **1** barra de apoyo abatible en el lado derecho y otra fija a la izquierda, están instaladas a una altura de **68** y **82 cm** y con una separación de **77 cm**.
- El lavabo permite la aproximación frontal de personas en silla de ruedas. Tiene una altura libre inferior de **69 cm** y un fondo de **49 cm**. El grifo es monomando.
- La altura del borde inferior del espejo es de **1,38 m**.
- Los accesorios del aseo están situados a una altura de entre **0,87** y **1,05 m**.

### **Ascensor**

- Está situado en un lateral del salón, junto a los baños y el itinerario es accesible.
- La altura de los botones de llamada es de **1 m** y la botonera interior está ubicada entre los **1,22** y **1,40 m**.
- La puerta tiene **90 cm** de ancho y las dimensiones interiores de la cabina son de **1,10 m** de ancho por **1,40 m** de fondo.
- Dispone de pasamanos.



## ACCESIBILIDAD VISUAL



### **Acceso**

- La puerta principal es de apertura manual, es de madera y vidrio. No está señalizada con el logotipo o franjas horizontales de color contrastado.

### **Barra y Salón comedor**

- El suelo es homogéneo y antideslizante. No hay escalones aislados.
- No hay elementos volados que constituyan un peligro para personas con discapacidad visual.

### **Carta**

- El restaurante no tiene carta en braille.
- La carta tiene textos con letra pequeña pero con contraste cromático respecto a su fondo. Los textos se han escrito sobre una botella de sidra.

### **Ascensor**

- Los botones del ascensor están en braille y altorrelieve con contraste cromático.
- La cabina cuenta con un sistema de señalización sonora.

### **Señalización**

- El establecimiento sólo dispone de rótulos que indican la ubicación de los aseos. Se han utilizado los pictogramas homologados y tienen bajorrelieve pero carecen de contraste cromático.

## ACCESIBILIDAD AUDITIVA



### **Salón comedor**

- No tienen mesas redondas.

### **Aseos**

- Las puertas de las cabinas de los aseos no tienen un sistema de cierre con una señal visual de «ocupado o libre».

### **Señalización**

- El restaurante no dispone de rótulos que señalan la ubicación de cada una de las estancias y servicios.

### **Ascensor**

- El ascensor tiene un indicador visual de parada y flechas direccionales en el interior y exterior de la cabina.
- El sistema de solicitud de ayuda en caso de emergencia se ha complementado con un testigo luminoso.

### **Atención al cliente**

- Ninguna persona de atención al cliente conoce la lengua de signos.

# Bokado

Plza. Jacques Cousteau, 1  
20003 San Sebastián (Guipúzcoa)

Teléfono: 943 431 842

Web: [www.bokadogrupo.com](http://www.bokadogrupo.com)

Tipo de cocina: vasca actual



## INFORMACIÓN GENERAL

- Se preparan menús para celíacos, diabéticos y vegetarianos, con previo aviso del cliente.
- Se permite el acceso al perro de asistencia.
- Se permite fumar en todo el restaurante.
- No cuenta con estacionamiento propio.

## ACCESIBILIDAD FÍSICA



### Acceso al restaurante

- La zona de entrada al restaurante es accesible mediante una rampa exterior.
- La rampa tiene **2,10 m** de ancho y **9 m** de longitud. Tiene una inclinación del **3,5 %**. Carece de pasamanos.
- La puerta de entrada es de vidrio con marco de madera, abre hacia fuera y tiene un ancho de paso de **1 m**.
- Todos los espacios del restaurante están situados en planta baja.

### Barra

- El itinerario desde la entrada hasta la barra es accesible. No hay escalones o huecos de paso estrechos que dificulten el acceso.
- La barra del bar tiene una altura de **90 cm** y debajo una altura libre de **84 cm**, con un fondo de **80 cm** y un largo de **1,40 m**.

### Salón Comedor

- El itinerario desde la entrada hasta el salón es accesible.
- El salón dispone de espacio suficiente para que una persona en silla de ruedas realice un giro de **360°** y entre las mesas hay un ancho de paso mayor a **1,20 m**.



- Las mesas del restaurante son redondas y cuadradas, de pata central. Todas son móviles, con una altura de **77 cm**. Bajo la mesa hay un espacio libre de aproximación de **75 cm** de altura, **1 m** de ancho y **40 cm** de fondo.

### Aseos

- Los aseos están situados en la planta baja, con itinerario accesible desde el comedor.
- Dispone de una cabina adaptada dentro del aseo de caballeros y otra en el aseo de señoras de similares características. Están señalizadas con el Símbolo Internacional de Accesibilidad (**SIA**).
- La puerta general del aseo se abre hacia dentro y tienen un ancho de paso de **70 cm**.

### Cabina de aseo accesible

- La puerta abre hacia dentro con una manilla y tiene un ancho de paso de **90 cm**.
- Dentro de la cabina puede realizarse un giro de **360°** frente a los aparatos sanitarios.
- El asiento del inodoro está situado a una altura de **40 cm** y el mecanismo de descarga a **80 cm**. Tiene un espacio libre de aproximación frontal de **1,30 m** de ancho y por el lado derecho de **90 cm** que permite la transferencia desde la silla de ruedas.
- El inodoro dispone de **2** barras de apoyo, una abatible en el lado derecho y otra fija en el lado contrario, situadas a una altura de **58** y **74 cm** y con una separación entre ellas de **75 cm**.
- El lavabo permite la aproximación frontal de personas en silla de ruedas. Tiene una altura libre inferior de **77 cm** y un fondo de **50 cm**. El grifo es monomando.
- La altura del borde inferior del espejo es de **1 m**.
- Los accesorios del aseo están a una altura de entre **70 cm** y **1 m**.
- El suelo es antideslizante.

## Bokado

### ACCESIBILIDAD VISUAL



#### **Acceso**

- La puerta principal es de vidrio y de apertura manual. No está señalizada con el logotipo o franjas horizontales de color contrastado.

#### **Salón comedor**

- El suelo es homogéneo y antideslizante.
- No hay escalones aislados.
- No hay elementos volados que constituyan un peligro para personas con discapacidad visual.

#### **Carta**

- El restaurante no tiene carta en braille.
- La carta tiene textos con letra pequeña y con poco contraste cromático respecto a su fondo.

#### **Señalización**

- El restaurante sólo dispone de rótulos que señalan la ubicación de los aseos.
- Se han utilizado los pictogramas homologados, están en bajorrelieve pero no presentan contraste cromático.

### ACCESIBILIDAD AUDITIVA



#### **Salón comedor**

- Tiene mesas redondas que facilitan la lectura labial a personas discapacidad auditiva.

#### **Aseos**

- Las puertas de las cabinas de los aseos no tienen un sistema de cierre con una señal visual de «ocupado o libre».

#### **Atención al cliente**

- Ninguna persona de atención al cliente conoce la lengua de signos.

# La Perla

Paseo de la Concha, s/n  
San Sebastián (Guipúzcoa)

Teléfono: 943 462 484

Tipo de cocina: cocina tradicional  
vasca con toques de autor



## INFORMACIÓN GENERAL

- Se preparan menús para celíacos, diabéticos y vegetarianos pero con previo aviso del cliente.
- Se permite el acceso al perro de asistencia.
- Se permite fumar en todo el restaurante.
- No cuenta con estacionamiento propio.

## ACCESIBILIDAD FÍSICA



### Acceso al restaurante


- La entrada al restaurante es accesible mediante una rampa interior, situada después de la puerta, por la que acceden todos los clientes.
- La rampa mide **1,40 m** de ancho y **4 m** de longitud. Tiene una inclinación del **6,9 %**. Carece de pasamanos.
- La puerta de entrada es automática, tiene **2** hojas correderas de vidrio. El ancho libre de paso es de **1,40 m**.

### Barra

- El itinerario desde la entrada hasta la barra es accesible. No hay escalones o huecos de paso estrechos que dificulten el acceso.
- La barra del bar tiene una altura de **1,15 m** y no permite la aproximación frontal de una persona en silla de ruedas.

### Salón Comedor

- El itinerario desde la entrada hasta el salón comedor es accesible. Está situado en planta baja.
- El salón dispone de espacio suficiente para que una persona en silla de ruedas realice un giro de **360°** y entre las mesas hay un ancho libre de paso mayor a **1,20 m**.



- Las mesas del restaurante son redondas y cuadradas, de 4 patas. Todas son móviles, las cuadradas tienen una altura de **76 cm**. Bajo la mesa hay un espacio libre de aproximación **69 cm** de altura, **70 cm** de ancho y **90 cm** de fondo.

### Aseos

- Los aseos están situados junto al salón.
- Se dispone de una cabina adaptada independiente para ambos sexos. Están señalizados con el Símbolo Internacional de Accesibilidad (**SIA**).

### Cabina de aseo accesible

- La puerta abre hacia dentro con una manilla y tiene un ancho de paso de **80 cm**. El cerrojo puede abrirse desde fuera en caso de emergencia.
- Dentro de la cabina puede realizarse un giro de **360°** frente a los aparatos sanitarios.
- El asiento del inodoro está situado a una altura de **40 cm**, dispone de un alza supletoria que lo eleva hasta **50 cm**. El mecanismo de descarga está a **70 cm**. Tiene un espacio oblicuo de aproximación por el lado derecho de **1,20 m** de ancho y un espacio libre frontal de **1,15 m** de ancho.
- El inodoro dispone de **2** barras de apoyo, una abatible en el lado derecho y otra fija en el lado contrario situadas a una altura de **80 cm** y con una separación entre ellas de **70 cm**.
- El lavabo permite la aproximación frontal de personas en silla de ruedas. Tiene una altura libre inferior de **78 cm** y un fondo libre de **27 cm**. El grifo es monomando.
- La altura del borde inferior del espejo es de **1,20 m** y está inclinado hacia el lavabo.
- Los accesorios del aseo están situados a una altura de entre **1** y **1,20 m**.
- El suelo es antideslizante.



**ACCESIBILIDAD VISUAL****Acceso**

- La puerta principal es de vidrio, de apertura automática. No está señalizada con logotipo o bandas horizontales de color contrastado.
- En el acceso hay una rampa, sin pasamanos. No está señalizada al inicio y final de la misma con un pavimento de textura distinta y color contrastado que alerte del desnivel.

**Barra y Salón comedor**

- El suelo es homogéneo y antideslizante.
- Una parte del salón comedor está 2 escalones más abajo del nivel de acceso al mismo. No está señalizados tacto-visualmente.
- No hay elementos volados que constituyan un peligro para personas con discapacidad visual.

**Carta**

- El restaurante no tiene carta en braille.
- La carta tiene textos con letra pequeña pero con contraste cromático respecto a su fondo.

**Señalización**

- El establecimiento dispone de rótulos que indican la ubicación de los aseos. No siguen un mismo patrón.
- No se han complementado con información en braille o en altorrelieve, pero presentan contraste cromático entre textos y fondo.

**ACCESIBILIDAD AUDITIVA****Salón comedor**

- Tienen mesas redondas que facilitan la lectura labial a personas sordas.

**Aseos**

- Las puertas de las cabinas de los aseos no tienen un sistema de cierre con una señal visual de «ocupado o libre».

**Atención al cliente**

- Ninguna persona de atención al cliente conoce la lengua de signos.

# Guggenheim

Avda. Abandoibarra, 2  
48001 Bilbao (Vizcaya)

Teléfono: 944 239 333

Fax: 944 242 560

Web: [www.restauranteguggenheim.com](http://www.restauranteguggenheim.com)

Tipo de cocina: cocina de autor



## INFORMACIÓN GENERAL

- Se ofrece menús para celíacos, diabéticos y vegetarianos.
- Se permite el acceso al perro de asistencia.
- Dispone de área de fumadores.
- No cuenta con estacionamiento propio.

## ACCESIBILIDAD FÍSICA



### Acceso al restaurante

- El acceso al restaurante es sin desniveles y el itinerario es accesible.
- Hay una puerta de entrada señalizada con el Símbolo Internacional de Accesibilidad (**SIA**), es de doble hoja y se abre hacia el exterior de forma automática. Tiene un ancho libre de paso de **90 cm** cada hoja.

### Barra

- El itinerario desde la entrada hasta la barra es accesible.
- La barra del bar tiene una altura de **1,23 m**.
- Existe otra barra a **80 cm** de altura, pero sin espacio libre que permita la aproximación frontal de una persona en silla de ruedas.
- Las mesas son rectangulares, de pata central y con una altura de **78 cm**. Bajo la mesa hay un espacio libre de aproximación de **73 cm** de altura, **80 cm** de ancho y **35 cm** de fondo.

### Salón Comedor

- Desde la entrada se accede con itinerario accesible.



- El salón dispone de espacio suficiente para la circulación de una persona en silla de ruedas.
- Las mesas son redondas, cuadradas y rectangulares, de pata central. Todas son móviles con una altura de **73 cm**. Bajo la mesa hay un espacio libre de aproximación de **70 cm** de altura, **1 m** de ancho y **35 cm** de fondo.
- Existe una zona de mesas a la que se accede por **3** escalones.

### Aseos

- El itinerario es accesible desde el comedor.
- Dispone de **2** cabinas adaptadas, una dentro del aseo de caballeros y otra en el aseo de señoras con similares características. Ambas están señalizadas con el Símbolo Internacional de Accesibilidad (**SIA**).
- La puerta general se abre hacia el interior con una manilla y mide **84 cm**. Dispone de muelle de retorno.
- En la zona común del aseo, un usuario de silla de ruedas puede realizar un círculo de **360°** y deambular entre los lavabos y las cabinas de inodoros.

### Cabina de aseo accesible

- La puerta abre hacia el interior con una manilla y mide **75 cm**.
- Dentro de la cabina puede realizarse un giro de **360°** con la silla de ruedas.
- El inodoro está situado a una altura de **43 cm** y el mecanismo de descarga a **1,05 m**. Tiene un espacio libre de aproximación por el lado derecho de **65 cm** de ancho y otro frontal mayor a **1,20 m**.
- El inodoro dispone de **2** barras de apoyo, una abatible en el lado derecho y otra fija en el lado izquierdo, situadas a **90 cm** y con una separación entre ellas de **79 cm**.
- El lavabo está ubicado a una altura de **84 cm**. Tiene una altura libre inferior de **75 cm** y un fondo libre **50 cm**. El grifo es monomando.
- La altura del borde inferior del espejo es de **99 cm** y los accesorios del aseo están situados a una altura de entre **1,16** y **1,42 m**.

## Guggenheim

### ACCESIBILIDAD VISUAL



#### Acceso

- El acceso al restaurante es sin desniveles y el itinerario es accesible.
- Las puertas de entrada son de vidrio, abren hacia fuera y no están señalizadas con el logotipo o con franjas en color contrastado.

#### Barra y Salón comedor

- El suelo es homogéneo y antideslizante.
- Existe una zona de mesas a la que se accede por **3** escalones que no están señalizados tacto-visualmente con una franja antideslizante de color contrastado.
- No existen salientes ni voladizos que dificulten la circulación.

#### Carta

- El restaurante no tiene carta en braille.
- La carta tiene textos con letra pequeña pero con contraste cromático.

#### Aseos

- Los aseos de señoras y caballeros están señalizados con pictogramas homologados, situados a una altura de entre **1,55-1,70 m.**
- Presentan contraste cromático entre la figura y el fondo y entre el fondo y la pared, pero no están en braille ni en altorrelieve.

#### Señalización

- El establecimiento dispone de rótulos que indican la ubicación del bar, salón comedor y aseos. Todos siguen un mismo patrón.
- Los rótulos están a una altura de más de **2 m.** No se han complementado con información en braille o en altorrelieve, pero presentan contraste cromático entre textos y fondo. El tamaño de las letras es de **7 cm.**

### ACCESIBILIDAD AUDITIVA



#### Salón comedor

- Disponen de mesas redondas.

#### Aseos

- Las puertas de las cabinas de los aseos, no tienen una banda libre inferior que permita visualizar si hay alguien dentro, pero el sistema de cierre tiene una señal visual de «ocupado o libre».

#### Atención al cliente

- Ninguna persona de atención al cliente conoce la lengua de signos.

# Etxanobe

Palacio Euskalduna  
Avd. Abandoibarra, 4  
48001 Bilbao (Vizcaya)

Teléfono: 944 421 071  
Web: [www.echanobe.com](http://www.echanobe.com)  
Tipo de cocina: tradicional-  
innovación



## INFORMACIÓN GENERAL

- Ofrece menús para celíacos, diabéticos y vegetarianos.
- Se permite el acceso al perro de asistencia.
- Dispone de área de fumadores.
- No cuenta con estacionamiento propio.

## ACCESIBILIDAD FÍSICA



### Acceso al restaurante

- El restaurante está ubicado en el Palacio Euskalduna, en la 3ª planta, y el itinerario es accesible utilizando el ascensor.
- La puerta de acceso abre hacia el exterior y tiene un ancho libre de paso de **83 cm**. Dispone de muelle de retorno.

### Barra


- El itinerario desde la entrada hasta la barra es accesible.
- La barra del bar tiene una altura de **1,12 m**.

### Salón Comedor

- El salón dispone de espacio suficiente para la circulación de una persona en silla de ruedas.
- Las mesas del restaurante son redondas, cuadradas y rectangulares. Todas son móviles con una altura de **73 cm**. Bajo la mesa hay un espacio libre de aproximación de **65 cm** de altura, **69 cm** de ancho y **1,30 m** de fondo.

### Terraza

- La terraza está situada junto al salón comedor. Hay que pasar por una puerta con un travesaño de **13 cm** de alto.



- Entre las mesas existe un espacio en el que una persona en silla de ruedas puede inscribir un círculo de **360°**.
- Las mesas son cuadradas y rectangulares. Todas son móviles con una altura de **73 cm**. Bajo la mesa hay un espacio libre de aproximación de **65 cm** de altura, **69 cm** de ancho y **1,30 m** de fondo.

### Ascensor

- Es panorámico y el itinerario para llegar a este es accesible.
- La altura de los botones exteriores de llamada es de **1,10 m** y la botonera interior está ubicada entre los **1,01** y **1,20 m**.
- La puerta tiene un ancho libre de paso de **80 cm**. La cabina del ascensor está enrasada con el rellano y tiene **1,20 m** de ancho por **1,60 m** de fondo.
- Dispone de pasamanos pero no de un espejo situado frente a la puerta.

### Aseos

- Los aseos están situados junto al restaurante pero pertenecen a las instalaciones comunes del Palacio Euskalduna.
- Dispone de una cabina adaptada independiente y señalizada con el Símbolo Internacional de Accesibilidad (**SIA**).

### Cabina de aseo accesible

- La puerta abre hacia el exterior y tiene un ancho libre de paso de **78 cm**. El cerrojo es de difícil manipulación.
- Dentro de la cabina puede realizarse un giro de **360°** con la silla de ruedas.
- El inodoro está situado a una altura de **45 cm** y el mecanismo de descarga a **1,10 m**. Tiene un espacio libre por el lado derecho de **83 cm** que permite la transferencia desde la silla de ruedas. Está encima de un pequeño bordillo de obra que puede dificultar el acercamiento.
- El inodoro dispone de **2** barras de apoyo, una fija en el lado izquierdo y otra abatible en el lado derecho, situadas a una altura de entre **77** y **90 cm** y con una separación entre ambas de **82 cm**.
- El lavabo está ubicado a una altura de **74 cm**. Tiene un espacio libre inferior de **66 cm** y un fondo libre de **35 cm**. El grifo es monomando.
- La altura del borde inferior del espejo es de **83 cm** y los accesorios del aseo están situados a una altura de entre **67 cm** y **1,10 m**.



## ACCESIBILIDAD VISUAL



### **Acceso**

- La puerta de acceso abre hacia el exterior y dispone de muelle de retorno.
- Existe una alfombra fija al suelo en toda su superficie.

### **Barra y Salón comedor**

- No existen escalones aislados o desniveles que dificulten el paso.
- No existen salientes ni voladizos que dificulten la circulación.

### **Terraza**

- No existen salientes ni voladizos que dificulten la circulación.
- Existen mamparas de vidrio sin señalizar.

### **Carta**

- El restaurante no tiene carta en braille.
- La carta tiene textos en grandes caracteres y con contraste cromático entre el fondo y los textos.

### **Ascensor panorámico**

- Los botones del ascensor no están en braille ni altorrelieve, ni presentan contraste cromático.
- La cabina no cuenta con un sistema de señalización sonora.

## ACCESIBILIDAD AUDITIVA



### **Salón comedor**

- No tienen mesas redondas.

### **Aseos**

- Las puertas no tienen un sistema de cierre con una señal visual de «ocupado o libre».

### **Señalización**

- El restaurante dispone de rótulos que señalan la ubicación de cada una de las estancias y servicios.

### **Ascensor panorámico**

- El ascensor tiene un indicador visual de parada y flechas direccionales en el interior y exterior de la cabina.
- El sistema de solicitud de ayuda en caso de emergencia no se ha complementado con un testigo luminoso.

### **Atención al cliente**

- Ninguna persona de atención al cliente conoce la lengua de signos.

# Zallo Barri

C/ Juan Calzada, 79  
48300 Guernika-Lumo (Vizcaya)

Teléfono y Fax: 946 251 800

Fax: www.zallobarri.com

Tipo de cocina: tradicional-fusión



## INFORMACIÓN GENERAL

- Ofrecen menús para celíacos, diabéticos y vegetarianos.
- Se permite el acceso al perro de asistencia.
- Disponen de área de fumadores.
- No cuenta con estacionamiento propio

## ACCESIBILIDAD FÍSICA




### Acceso al restaurante

- La entrada al restaurante tiene un pequeño escalón de **5 cm**.
- Hay **2** puertas contiguas para acceder al restaurante, con una separación entre ambas de **1,40 m** y donde el suelo tiene una pendiente del **10 %**. Existe un felpudo fijo al suelo en toda su superficie.
- La **1ª** puerta es de doble hoja, abre hacia el exterior y tiene un ancho libre de paso de **79 cm** cada una. La **2ª** puerta también es de doble hoja, abre hacia el exterior y cada una mide **75 cm**.

### Salón Comedor

- Desde la entrada existe un área de mesas a la que se llega por un itinerario accesible, sin desniveles y con un ancho libre de paso mayor a **80 cm**.
- El salón dispone de espacio suficiente para que una persona en silla de ruedas pueda realizar un giro de **360°** y entre las mesas hay un área libre de paso que varía entre **90 cm** y **1,2 m**.
- Las mesas son cuadradas, redondas y de pata central. Todas son móviles con una altura de **75 cm**. Bajo la mesa hay un espacio libre de aproximación de **62 cm** de altura, **62 cm** de ancho y **1 m** de fondo.



## Aseos

- Una persona en silla de ruedas puede desplazarse de manera autónoma desde su mesa hasta los aseos.
- Dispone de una cabina adaptada independiente y señalizada con el Símbolo Internacional de Accesibilidad (SIA).

### Cabina de aseo accesible

- La puerta abre hacia el exterior y tiene un ancho libre de paso de **78 cm**. Delante y detrás de esta, hay suficiente espacio de maniobra (**Ø 1,50 m**) para que una persona en silla de ruedas abra, cruce y cierre la puerta.
- El pomo de la puerta es tipo palanca y está situado a una altura de **1 m**. El cerrojo es de difícil manipulación pero puede abrirse desde el exterior en caso de emergencia.
- Dentro de la cabina puede realizarse un giro de **360°** con la silla de ruedas.
- El inodoro está situado a una altura de **41 cm** y el mecanismo de descarga a **78 cm**. Tiene un espacio libre por el lado izquierdo de **80 cm**, que permite la transferencia desde la silla de ruedas. También hay un espacio libre frontal mayor a **1,20 m**.
- El inodoro dispone de una barra de apoyo abatible situada en el lado derecho, a una altura de entre **60-76 cm**.
- El lavabo está ubicado a una altura de **77 cm**. Tiene un espacio libre inferior de **72 cm** y un fondo libre **40 cm**. El grifo es monomando.
- La altura del borde inferior del espejo es de **1,13 m** y está inclinado hacia el lavabo.
- Los accesorios del aseo están situados a una altura de entre **90 cm** y **1,12 m**.

## ACCESIBILIDAD VISUAL



### Acceso

- La entrada al restaurante tiene un pequeño escalón de **5 cm**, no está señalizado en el borde con una franja antideslizante de color contrastado.

## Zallo Barri

- Hay 2 puertas contiguas para acceder al restaurante. En el suelo hay un desnivel que tiene una inclinación transversal del **10 %**. También hay un felpudo pero está fijo al suelo en toda su superficie.
- Ambas puertas abren hacia el exterior, son de vidrio pero no están señalizadas visualmente con dos bandas de color contrastado.

### Salón comedor

- El suelo es homogéneo y antideslizante.
- En el interior no existen escalones aislados o desniveles que dificulten el paso.
- No existen salientes ni voladizos que dificulten la circulación.

### Carta

- El restaurante no tiene carta en braille.
- La carta tiene textos con grandes caracteres y contraste cromático entre el fondo y los textos.

### Aseos

- Los aseos de señoras y caballeros están señalizados con pictogramas, a una altura de entre **1,57-1,71 m**. No presentan contraste cromático entre la figura y el fondo y entre el fondo y la pared, tampoco están en braille ni en altorrelieve.

## ACCESIBILIDAD AUDITIVA



### Salón comedor

- Disponen de mesas redondas.

### Aseos

- Las puertas no tienen una banda libre inferior que permita visualizar si hay alguien dentro de la cabina y el sistema de cierre no tienen una señal visual de «ocupado o libre».

### Atención al cliente

- Ninguna persona de atención al cliente conoce la lengua de signos.



# La Montera Piconá

C/ Saavedra, 3 y 5  
33208 Gijón

Teléfono: 984 490 210 /  
984 490 211

Tipo de cocina: cocina asturiana



## INFORMACIÓN GENERAL

- **No tiene menú para celíacos, diabéticos y vegetarianos, pero se prepara con previo aviso del cliente.**
- **Se permite el acceso al perro de asistencia.**
- **Dispone de área de fumadores y de no fumadores.**
- **No cuenta con estacionamiento propio.**

## ACCESIBILIDAD FÍSICA



### Acceso al restaurante


- El restaurante tiene **2** puertas de entrada, por la **1ª** se accede al bar-cafetería y por la **2ª** al restaurante.
- A la **1ª puerta** se accede sin desniveles, está a ras de suelo. Ésta se abre hacia fuera y tiene un ancho de paso de **97 cm**.
- A la **2ª puerta** se accede por una rampa de **2 m** de longitud, **1,92 m** de ancho, con una pendiente del **10,5%**. No tiene pasamanos. Esta puerta abre hacia fuera, tiene 2 hojas, cada una con un ancho de paso de **76 cm**.

### Barra y cafetería

- El itinerario desde la entrada hasta la barra es accesible.
- La barra del bar tiene una altura de **1,10 m**.
- Las mesas son cuadradas y rectangulares, de cuatro patas. Todas son móviles y tienen una altura de **78 cm**. Bajo la mesa hay un espacio libre de aproximación de **64 cm** de altura, **70 cm** de ancho y **90 cm** de fondo.

### Salón Comedor

- Se accede desde la **2ª** puerta de entrada por un itinerario accesible y desde la cafetería por el interior del establecimiento.



- El salón dispone de espacio suficiente para que una persona en silla de ruedas realice un giro de **360°** y entre las mesas hay un ancho libre de paso de entre **90 cm** y **1,20 m**.
- Las mesas del restaurante son iguales a las de la cafetería.
- En el restaurante hay un escanciador automático situado a una altura de entre **90 cm** y **1,20 m** y con espacio inferior libre que permite la aproximación de una persona en silla de ruedas.

### Aseos

- Los aseos están situados junto al salón comedor del restaurante, se accede a ellos por un itinerario es accesible.
- Dispone de una cabina adaptada independiente, y señalizada con el Símbolo Internacional de Accesibilidad (SIA).

### Cabina de aseo accesible

- La puerta abre hacia dentro con una manilla y mide **76 cm**. El cerrojo requiere el giro de la muñeca pero en caso de emergencia puede abrirse desde el exterior.
- Dentro de la cabina existe un espacio libre de giro de **1,50 m** de diámetro frente a los aparatos sanitarios.
- El inodoro está situado a una altura de **42 cm** y el mecanismo de descarga a **1,07 m**. Tiene un espacio libre de aproximación frontal de **1,20 m** de ancho y por el lado izquierdo de **94 cm** de ancho.
- El inodoro dispone de **2** barras de apoyo, una abatible, en el lado izquierdo, y otra fija en el lado contrario. Están a una altura de **70** y **88 cm** y con una separación entre ellas de **76 cm**.
- El lavabo está a una altura de **81 cm**. Bajo el mismo existe un espacio libre de **61 cm** de altura y **40 cm** de fondo. El grifo es de presión.
- La altura del borde inferior del espejo es de **1,20 m** y no está inclinado hacia el lavabo.
- Los accesorios del aseo están situados a una altura de entre **92 cm** y **1,45 m**.

## La Montera Picona

### ACCESIBILIDAD VISUAL



#### Acceso

- Las puertas de acceso al bar y al restaurante, son de apertura manual. Ambas son de vidrio y están señalizadas con franjas horizontales y con el logotipo del establecimiento.
- En la rampa exterior por la que se accede al restaurante, no existe al principio y final de la misma un pavimento de color contrastado y textura distinta que alerte del desnivel. Tampoco tiene pasamanos.

#### Barra y Sal3n comedor

- El suelo es homog3neo y antideslizante.
- No tiene alfombras, ni escalones aislados.

#### Carta

- El restaurante no tiene carta en braille.
- La carta tiene textos con letra peque1a pero con contraste crom3tico.

#### Se1alizaci3n

- El establecimiento dispone de r3tulos que indican la ubicaci3n de los aseos y de la zona de no fumadores. Siguen un mismo patr3n.
- Los r3tulos est3n a una altura que var3a entre **1,50** y **1,72 m**. No se han complementado con informaci3n en braille, pero s3 est3n en altorrelieve y presentan contraste crom3tico entre textos y fondo. El tama1o de las letras es de **16 cm**.

#### Aseos

- Los aseos de se1oras y caballeros est3n se1alizados con pictogramas no homologados, est3n en relieve y con contraste crom3tico.
- Los aseos tienen poca iluminaci3n y carecen de contraste crom3tico entre elementos, todo es de acero inoxidable.

### ACCESIBILIDAD AUDITIVA



#### Bar-Sal3n comedor

- No tienen mesas redondas.

#### Aseos

- Las puertas de las cabinas de los aseos, no tienen una banda libre inferior que permita visualizar si hay alguien dentro de la cabina y el sistema de cierre no tienen una se1al visual de «ocupado o libre».

#### Atenci3n al cliente

- Ninguna persona de atenci3n al cliente conoce la lengua de signos.

# Mesón de Nozana

C/ Iglesia, 2  
33429 Viella

Teléfono: 985 260 536

Fax: 985 269 186

Tipo de cocina: cocina a la brasa



## INFORMACIÓN GENERAL

- Tiene menú para celíacos.
- Se permite el acceso al perro de asistencia.
- Se permite fumar en todo el restaurante.
- Cuenta con estacionamiento propio. Dispone de una plaza reservada para Personas de Movilidad Reducida (PMR) situada frente a la entrada del restaurante. Está señalizada en el pavimento con el Símbolo Internacional de Accesibilidad (SIA).

## ACCESIBILIDAD FÍSICA




### Acceso al restaurante

- Desde la plaza de estacionamiento reservada para PMR, se accede a la entrada del restaurante por un tramo de acera rebajado.
- La entrada es accesible por medio de una rampa situada frente a la puerta.
- La rampa tiene **1,70 m** de ancho, **1,70 m** de longitud y una inclinación del **21 %**. Carece de pasamanos.
- La puerta de entrada es de madera abre hacia fuera y tiene un ancho de paso de **86 cm**. Permanece siempre abierta en horario de atención al público.

### Barra

- El itinerario desde la entrada hasta la barra es accesible. No hay escalones o huecos de paso estrechos que dificulten el acceso.
- La barra del bar tiene doble altura, la parte baja mide **70 cm** y la alta **1,06 m**. Bajo la parte baja de la barra hay un espacio libre de **61 cm** de altura y **53 cm** de fondo que facilita la aproximación lateral y frontal de usuarios de silla de ruedas.



### Salón Comedor

- El itinerario desde la entrada hasta el salón comedor es accesible. No hay escalones o huecos de paso estrechos que dificulten el acceso.
- El salón dispone de espacio suficiente para que una persona en silla de ruedas realice un giro de **360°** y entre las mesas hay un área libre de paso mayor de **1,20 m**.
- Las mesas del restaurante son cuadradas, de 4 patas sin travesaño. Todas son móviles con una altura de **76 cm**. Bajo la mesa hay un espacio libre de aproximación de **68 cm** de altura, **90 cm** de ancho y de fondo.

### Aseos

- Los aseos están situados en planta accesible. No hay escalones o huecos de paso estrechos que dificulten el acceso.
- Dispone de **2** aseos adaptados para usuarios de silla de ruedas y señalizados con el Símbolo Internacional de Accesibilidad (**SIA**), uno de señoras y otro de caballeros.
- Como servicio especial de atención al cliente, cuando llega una persona con discapacidad física se le obsequia con una llave del aseo, ya que por cuestiones de higiene, habitualmente ambos aseos permanecen cerrados.
- La puerta general de los aseos se abre hacia dentro y tiene un ancho de paso de **80 cm**. El pomo de la puerta es tipo manilla, de fácil apertura.

### Cabina de aseo accesible

- La puerta abre hacia dentro y tiene un ancho de paso de **80 cm**. El pomo de la puerta es de manilla, de fácil apertura.
- Dentro de la cabina existe un espacio libre de giro de **1,50 m** de diámetro frente a los aparatos sanitarios.
- El inodoro está situado a una altura de **40 cm** y el mecanismo de descarga a **1,20 m**. Tiene un espacio libre de aproximación por el lado derecho de **1,40 m** y por el frente de **1,30 m**.
- El inodoro dispone de **1** barra de apoyo abatible en el lado derecho y una fija en el lado contrario en forma de L, están situadas a una altura de entre **61** y **80 cm** y con una separación entre ellas de **63 cm**.



- El lavabo permite la aproximación frontal de personas en silla de ruedas, no tiene pedestal. Tiene un espacio libre inferior de **72 cm** y un fondo libre se **38 cm**. El grifo es de presión.
- La altura del borde inferior del espejo es de **85 cm** y está inclinado hacia el lavabo.
- Los accesorios del aseo están situados a una altura de entre **90 cm** y **1 m**.
- La iluminación es con sensor.

## ACCESIBILIDAD VISUAL



### **Acceso**

- La puerta de entrada permanece abierta en horario de atención al cliente.
- En el acceso hay **1** rampa, no tiene pasamanos. En el inicio y final de la rampa no existe un pavimento de color contrastado y textura distinta que alerte del desnivel.

### **Barra y Salón comedor**

- El salón comedor está situado en planta accesible. No hay escalones o huecos de paso estrecho que dificulten el paso.

### **Carta**

- El restaurante tiene carta en braille.
- La carta tiene textos con letra pequeña, pero no tiene contraste cromático respecto a su fondo.

### **Señalización**

- El establecimiento dispone de rótulos que indican la ubicación del bar, salón comedor, terraza, aseos, etc. No siguen un mismo patrón.
- Los rótulos están a una altura que varía entre **1,60 m** y **2 m**. No se han complementado con información en braille o en altorrelieve y presentan contraste cromático entre textos y fondo.

## ACCESIBILIDAD AUDITIVA



### **Salón comedor**

- No tienen mesas redondas que facilitan la lectura labial a personas sordas.

### **Aseos**

- Las puertas de las cabinas de los aseos no tienen un sistema de cierre con una señal visual de «ocupado o libre».

### **Atención al cliente**

- Ninguna persona de atención al cliente conoce la lengua de signos.

# Mater Asturias

C/ Santa Clara, 4  
33001 Oviedo

Teléfono: 985 202 411

Fax: 985 210 312

Web: [www.materasturias.com](http://www.materasturias.com)

Tipo de cocina: cocina asturiana



## INFORMACIÓN GENERAL

- **No tiene menú para celíacos, diabéticos y vegetarianos.**
- **Se permite el acceso al perro de asistencia.**
- **Se permite fumar en todo el restaurante.**
- **No cuenta con estacionamiento propio.**

## ACCESIBILIDAD FÍSICA



### Acceso al restaurante

- En la entrada del restaurante tiene **2** escalones con una rampa alternativa.
- La rampa mide **80 cm** de ancho y **37 cm** de longitud. Tiene una inclinación superior al **20 %**. Carece de pasamanos.
- La puerta de acceso para usuarios de silla de ruedas está situada al final de la rampa, se ha señalizado con el Símbolo Internacional de Accesibilidad (**SIA**). Abre hacia fuera por medio de una manilla y tiene un ancho de paso de **90 cm**.

### Barra

- El itinerario desde la entrada hasta la barra es accesible.
- La barra del bar tiene **2** alturas, la parte alta mide **1,12 m** y la baja **89 cm**, debajo no permite la aproximación frontal de una persona en silla de ruedas.

### Salón Comedor

- Está situado en una entreplanta, a la cual se accede a través de **4** escalones que tienen una rampa alternativa.
- La rampa mide **1,03 m** de ancho y **5 m** de longitud. Tiene una inclinación del **16%**. Carece de pasamanos pero dispone de un zócalo de protección a ambos lados de **10 cm** de altura.
- Dispone de espacio para la circulación de una persona en silla de ruedas.
- Las mesas del restaurante son rectangulares, de 4 patas sin travesaño. Todas



son móviles con una altura de **75 cm**. Bajo la mesa hay un espacio libre de aproximación de **72 cm** de altura, **1,40 m** de ancho y **80 cm** de fondo.

### **Aseos**

- Los aseos están situados en la planta **-1**, se accede por el ascensor.
- Dispone de una cabina adaptada dentro del aseo de caballeros y otra en el aseo de señoras con similares características. No están señalizados con el Símbolo Internacional de Accesibilidad (**SIA**).
- Cuando llega una persona con discapacidad física se le obsequia con una llave de la cabina accesible.
- La puerta general se abre hacia dentro con una manilla y mide **89 cm**.

### **Cabina de aseo accesible**

- La puerta abre hacia dentro con una manilla y mide **89 cm**.
- Dentro de la cabina existe un espacio libre de giro de **1,50 m** de diámetro.
- El inodoro está a una altura de **40 cm** y el mecanismo de descarga a **75 cm**. Tiene un espacio libre de aproximación frontal de **1,30 m** de ancho y lateral inclinado de aproximadamente **65 cm** de ancho. Dispone de **2** barras de apoyo abatibles, situadas en ambos lados, a una altura de **58** y **74 cm** y con una separación entre ellas de **60 cm**.
- Bajo el lavabo mismo existe un espacio libre de **77 cm** de altura y **40 cm** de fondo. El grifo es monomando.
- El espejo está inclinado hacia el lavabo.

### **Ascensor**

- Está situado frente a la barra, comunica la planta baja con la planta **-1**.
- La puerta tiene un ancho de paso de **80 cm**. La cabina del ascensor tiene **1,04 m** de ancho por **1,25 m** de fondo.
- La altura de los botones de llamada es de **91 cm** y la botonera interior está ubicada entre los **90 cm** y **1 m**.
- Dispone de pasamanos y de un espejo situado frente a la puerta.

## Mater Asturias

### ACCESIBILIDAD VISUAL



#### **Acceso**

- En el acceso hay **2** escalones con rampa alternativa.
- La entrada tiene **2** puertas de vidrio. Ninguna está señalizada con franjas horizontales o logotipo de color.

#### **Barra y Salón comedor**

- El salón comedor está situado en una entreplanta, a la cual se accede a través de **4** escalones que tienen una rampa alternativa.
- Disponen de pasamanos en uno de sus lados.

#### **Carta**

- El restaurante no tiene carta en braille.
- La carta tiene textos con letra pequeña pero con contraste cromático.

#### **Ascensor**

- Los botones del ascensor están en braille y altorrelieve, pero no presentan contraste cromático.
- La cabina no cuenta con un sistema de señalización.

#### **Señalización**

- El establecimiento dispone de rótulos que indican la ubicación del bar, salón comedor, terraza, aseos, etc. No siguen un mismo patrón.
- Los rótulos no se han complementado con información en braille o en altorrelieve y no presentan contraste cromático.
- Los aseos de señoras y caballeros no se han señalado con pictogramas homologados, pero los textos están en altorrelieve.

### ACCESIBILIDAD AUDITIVA



#### **Salón comedor**

- Disponen de mesas redondas.

#### **Aseos**

- Las puertas de las cabinas no tienen un sistema de cierre con una señal visual de «ocupado o libre».

#### **Ascensor**

- El ascensor tiene un indicador visual de parada.
- El sistema de solicitud de ayuda en caso de emergencia no se ha complementado con un testigo luminoso.

#### **Atención al cliente**

- Ninguna persona de atención al cliente conoce la lengua de signos.

# EL llagar de Titi

Ctra. General, 40  
33199 Granda-Siero

Teléfono: 985 985 985

Fax: 985 985 922

Web: [www.ellagardetiti.com](http://www.ellagardetiti.com)

Tipo de cocina: cocina asturiana  
y a la brasa



## INFORMACIÓN GENERAL

- Tiene menú para celíacos.
- Se permite el acceso al perro de asistencia.
- Dispone de área de fumadores.
- Cuenta con estacionamiento propio, ninguna plaza está reservada para personas de movilidad reducida.
- El restaurante dispone de área de juegos con columpios adaptados para niños con discapacidad física.

## ACCESIBILIDAD FÍSICA



### Acceso al restaurante

- Se accede desde la calle por una rampa sin pasamanos de **1 m** de longitud, **1,10 m** de ancho y una inclinación del **21 %**.
- Se accede desde el aparcamiento por otra rampa de más de **5 m** de longitud, **1,30 m** de ancho y una inclinación del **23 %**. Tiene pasamanos en uno de sus lados.
- La puerta de entrada principal es de madera, abre hacia fuera y tiene un ancho de paso de **1,10 m**. Permanece siempre abierta en horario de atención al público.

### Barra

- El itinerario desde la entrada hasta la barra es accesible. No hay escalones o huecos de paso estrechos que dificulten el acceso.
- La barra del bar tiene una altura de **1,10 m** y debajo no hay un hueco libre que permita la aproximación frontal de una persona en silla de ruedas.

### Salón Comedor

- El itinerario desde la entrada hasta el salón comedor es accesible.



- El salón dispone de espacio suficiente para que una persona en silla de ruedas realice un giro de **360°** y entre las mesas hay un ancho libre de paso mayor de **1,20 m**.
- Las mesas del restaurante son cuadradas, de 4 patas sin travesaño. Todas son móviles con una altura de **76 cm**. Bajo la mesa hay un espacio libre de aproximación de **70 cm** de altura, **1 m** de ancho y **1 m** de fondo.

### Aseos

- Los aseos están situados en la misma planta del salón comedor.
- Dispone de una cabina adaptada dentro del aseo de caballeros y otra en el aseo de señoras de similares características. Están señalizadas con el Símbolo Internacional de Accesibilidad (**SIA**) directamente sobre la puerta de la cabina adaptada.
- Como servicio especial de atención al cliente, cuando llega una persona con discapacidad física se le obsequia una llave de la cabina accesible, ya que por cuestiones de higiene, habitualmente permanece cerrada.
- La puerta de entrada a los aseos tiene un ancho de paso de **76 cm**.

### Cabina de aseo accesible

- La puerta abre hacia dentro y tiene un ancho de paso de **76 cm**. Delante y detrás de ésta, hay suficiente espacio de maniobra (**Ø 1,50 m**) para que una persona en silla de ruedas abra, cruce y cierre la puerta. El pomo de la puerta es tipo manilla.
- Dentro de la cabina existe un espacio libre de giro de **1,50 m** frente a los aparatos sanitarios.
- El inodoro está situado a una altura de **40 cm** y el mecanismo de descarga a **75 cm**. Tiene un espacio libre de aproximación por el lado derecho y por el frente de más de **80 cm** de ancho que permite la transferencia desde la silla de ruedas.
- El inodoro dispone de **2** barras de apoyo, una abatible en el lado derecho situada a una altura de **78 cm** y otra fija en el lado contrario en forma de **L** situada a una altura de **78 cm** y **1,40 m**, con una separación entre ellas de **74 cm**.



- El lavabo permite la aproximación frontal de personas en silla de ruedas. Bajo el mismo existe un espacio libre de **75 cm** de altura y **51 cm** de fondo. El grifo es monomando.
- La altura del borde inferior del espejo es de **93 cm** y los accesorios del aseo están también situados a una altura de **93 cm**.

## ACCESIBILIDAD VISUAL



### **Acceso**

- Las rampas de acceso al restaurante no se han señalado al principio y final de las mismas con un pavimento de textura distinta y color contrastado que alerte del desnivel.

### **Barra y Salón comedor**

- El suelo es homogéneo y antideslizante.
- No existen escalones aislados o desniveles.

### **Carta**

- El restaurante tiene carta en braille.
- La carta tiene textos con letra pequeña pero con contraste cromático.

### **Señalización**

- El establecimiento dispone de rótulos que indican la ubicación del bar, salón comedor, terraza, aseos, etc. No siguen un mismo patrón.
- Los rótulos están a una altura que varía entre **1,60 m** y **2 m**. No se han complementado con información en braille o en altorrelieve, pero presentan contraste cromático entre textos y fondo.
- Para señalar los aseos de señoras y caballeros no se han utilizado los pictogramas homologados.

## ACCESIBILIDAD AUDITIVA



### **Salón comedor**

- No tienen mesas redondas.

### **Aseos**

- Las puertas de las cabinas no tienen un sistema de cierre con una señal visual de «ocupado o libre».

### **Señalización**

- El restaurante dispone de rótulos que señalan la ubicación de cada una de las estancias y servicios.

### **Atención al cliente**

- Ninguna persona de atención al cliente conoce la lengua de signos.

# Mesón La Torre

C/ Carril de la Torre, 52  
30006 Puente Tocinos

Teléfono: 968 300 561 /  
968 300 253

Web: [www.restaurenteslatorre.com](http://www.restaurenteslatorre.com)

Tipo de cocina: tradicional  
murciana



## INFORMACIÓN GENERAL

- **No tiene menú para celíacos, diabéticos y vegetarianos, pero se preparan previo aviso del cliente.**
- **Se permite el acceso al perro de asistencia.**
- **Dispone de área de fumadores.**

## ACCESIBILIDAD FÍSICA



### Acceso al restaurante

- La calle de acceso al restaurante tiene un desnivel de **3 cm** pero desde la acera, la entrada está a ras del suelo.
- La puerta principal tiene dos hojas de vidrio y madera que abren hacia fuera, cada hoja tiene un ancho de paso de **73 cm**.

### Estacionamiento

- El restaurante dispone de estacionamiento propio al aire libre, el pavimento es de asfalto y homogéneo.
- Las plazas están delimitadas en el pavimento, **6** están reservadas para personas con movilidad reducida (**PMR**), y están señalizadas con el Símbolo Internacional de Accesibilidad (**SIA**). Incluyendo el área de acercamiento lateral cada una tiene **3,50 m** de ancho y **4,50 m** de largo.
- Las plazas están dispuestas en batería y en línea.

### Barra

- El itinerario desde la entrada hasta la barra es accesible. No hay escalones o huecos de paso estrechos que dificulten el acceso.



- La barra del bar tiene una altura de **1,07 m** y debajo no hay un hueco libre que permita la aproximación frontal de una persona en silla de ruedas.

### **Salón Comedor**

- El itinerario desde la entrada hasta el salón comedor es accesible. No hay escalones o huecos de paso estrechos que dificulten el acceso.
- El salón dispone de espacio suficiente para que una persona en silla de ruedas realice un giro de **360°** y entre las mesas hay un ancho libre de paso mayor de **1,20 m**.
- Las mesas del restaurante son redondas y cuadradas, de patas centrales. Todas son móviles con una altura de **75 cm**. Bajo la mesa hay un espacio libre de aproximación de **73 cm** de altura, **89 cm** de ancho y **89 cm** de fondo.

### **Aseos**

- Los aseos están situados al final del salón comedor y el itinerario es accesible.
- Dispone de **2** cabinas adaptadas independientes, para señoras y caballeros están señalizadas con el Símbolo Internacional de Accesibilidad (**SIA**).
- Una persona en silla de ruedas puede desplazarse de manera autónoma desde su mesa hasta los aseos.
- La puerta general de los aseos abre hacia fuera y tiene un ancho de paso de **80 cm**. El pomo de la puerta es tipo manilla. El vestíbulo que conduce a la cabina adaptada tiene un espacio libre de giro de **1,60 m** de diámetro.

### **Cabina de aseo accesible**

- La puerta abre hacia fuera y tiene un ancho de paso de **80 cm**. El pomo de la puerta es tipo manilla. El cerrojo de la puerta es de fácil manipulación y puede abrirse desde el exterior en caso de emergencia.
- Dentro de la cabina existe un espacio libre de giro de **1,50 m** de diámetro frente a los aparatos sanitarios.
- El inodoro está situado a una altura de **42 cm** y el mecanismo de descarga a **1,10 m**. Tiene un espacio libre de aproximación frontal de **1,35 cm** de ancho, y por el lado derecho de **1,14 m** de ancho, que permiten la transferencia desde la silla de ruedas de forma oblicua.

## Mesón La Torre

- El inodoro dispone de **2** barras de apoyo, una fija en el lado izquierdo y otra abatible en el lado derecho, situadas a una altura de entre **63** y **85 cm** y con una separación entre ellas de **66 cm**.
- El lavabo está situado a **81 cm**. Bajo el mismo existe un espacio libre de **64 cm** de altura y más de **60 cm** de fondo. El grifo es automático.
- La altura del borde inferior del espejo es de **1,20 m** y los accesorios del aseo están situados a una altura de entre **78 cm** y **1,50 m**.

### ACCESIBILIDAD VISUAL



#### Acceso

- Se accede al restaurante desde el aparcamiento por un paso de peatones y el desnivel anteriormente descrito.
- La puerta de entrada es de vidrio y madera, el diseño de los elementos permite su detección.

#### Barra y Salón comedor

- El suelo es homogéneo y antideslizante y no existen escalones.

#### Carta

- El restaurante no tiene carta en braille.
- La carta tiene textos con letra pequeña pero con contraste cromático.

#### Señalización

- El establecimiento dispone de rótulos que indican la ubicación de los aseos.
- Los rótulos no se han complementado con información en braille ni en altorrelieve pero presentan contraste cromático.
- No se han utilizado pictogramas homologados para señalar los aseos de señoras y caballeros.

### ACCESIBILIDAD AUDITIVA



#### Salón comedor

- Dispone de mesas redondas.

#### Aseos

- Las puertas de las cabinas de los aseos, no tienen una banda libre inferior que permita visualizar si hay alguien dentro de la cabina y el sistema de cierre no tiene una señal visual de «ocupado o libre».

#### Atención al cliente

- Ninguna persona de atención al cliente conoce la lengua de signos.

# Ankara II

C/ Viena (esq. c/ Estocolmo)  
30395 Cartagena

Teléfono: 968 324 061

Tipo de cocina: menú del día



## INFORMACIÓN GENERAL

- **No tiene menú para celíacos, diabéticos y vegetarianos, pero se preparan con previo aviso del cliente.**
- **Se permite el acceso al perro de asistencia.**
- **Se permite fumar en todo el restaurante.**
- **No cuenta con estacionamiento propio.**

## ACCESIBILIDAD FÍSICA



### Acceso al restaurante


- La entrada al restaurante es accesible mediante una rampa de **1,08 m** de longitud, **1,46 m** de ancho y una pendiente superior a la recomendada. Cuenta con pasamanos a ambos lados, dispuestos a una a una altura de **98 cm**.
- La puerta principal es de vidrio y tiene un ancho de paso de **72 cm**.

### Barra

- El itinerario desde la entrada hasta la barra es accesible. No hay escalones o huecos de paso estrechos que dificulten el acceso.
- La barra del bar tiene una altura de **1,12 m** y debajo no hay un hueco libre que permita la aproximación frontal de una persona en silla de ruedas.

### Salón Comedor

- Está situado en la planta baja y el itinerario desde la entrada es accesible.
- El salón dispone de espacio suficiente para que una persona en silla de ruedas pueda realizar un giro de **360°** y entre las mesas hay un área libre de paso mayor a **1,20 m**.
- Las mesas del restaurante son redondas y cuadradas, de 4 patas sin travesaño. Todas son móviles con una altura de **74 cm**. Bajo la mesa hay



un espacio libre de aproximación de **72 cm** de altura, **63 cm** de ancho y **90 cm** de fondo.

- Una persona en silla de ruedas puede desplazarse de manera autónoma desde su mesa hasta los aseos.

### Aseos

- Los aseos están situados en la planta baja y el itinerario es accesible.
- Dispone de una cabina adaptada, independiente y señalizada con el Símbolo Internacional de Accesibilidad (**SIA**).
- No hay puerta, pero hay un hueco de paso que mide **86 cm** de ancho. Delante y detrás de éste, hay suficiente espacio de maniobra (**Ø 1,50 m**).
- En la zona común del aseo, un usuario de silla de ruedas puede realizar un círculo de **360°** y deambular entre los lavabos y las cabinas de inodoros.

### Cabina de aseo accesible

- La puerta abre hacia el interior y tiene un ancho de paso de **78 cm**. Delante y detrás de esta, hay suficiente espacio de maniobra (**Ø 1,50 m**) para que una persona en silla de ruedas abra, cruce y cierre la puerta. El pomo de la puerta es tipo palanca, de fácil apertura y está a una altura de **1,05 m** respecto al suelo.
- Dentro de la cabina puede realizarse un giro de **360°** frente a los aparatos sanitarios.
- El inodoro está situado a una altura de **40 cm** y el mecanismo de descarga a **80 cm**. Tiene un espacio libre de aproximación por el lado izquierdo de **96 cm** de ancho, que permite la transferencia desde la silla de ruedas.
- El inodoro dispone de **2** barras de apoyo, una fija horizontal en el lado derecho y otra abatible en el lado izquierdo, situadas a una altura de entre **64 y 86 cm** y con una separación entre ellas de **82 cm**.
- El lavabo está a una altura de **88 cm**. Bajo el mismo existe un espacio libre de **70 cm** de altura y **50 cm** de fondo. El grifo es monomando.
- La altura del borde inferior del espejo es de **94 cm** y los accesorios del aseo están situados a una altura de entre **62 cm** y **1,05 m**.



## ACCESIBILIDAD VISUAL



### Acceso

- La puerta de acceso es de 2 hojas de vidrio, no está señalizada con franjas horizontales o logotipo de color contrastado que facilite su detección.
- El pavimento de la rampa es de textura y color diferenciado, alertando el desnivel.

### Barra y Salón comedor

- El suelo del salón comedor es homogéneo y antideslizante.
- No se han colocado alfombras ni otros obstáculos que dificulten la circulación ni elementos en voladizo no proyectados hasta el suelo y que puedan implicar riesgo.

### Carta

- El restaurante carece de carta, el menú del día es explicado verbalmente.

### Señalización

- El establecimiento dispone de rótulos que indican los aseos. Siguen un mismo patrón.
- Los rótulos están a una altura que varía entre **1,05 m** y **2,25 m**. No se han complementado con información en braille y están en bajorrelieve pero no presentan contraste cromático. El tamaño de las letras es de **1,5 a 2 cm**.

## ACCESIBILIDAD AUDITIVA



### Salón comedor

- Dispone de mesas redondas.

### Aseos

- Las puertas de las cabinas de los aseos, no tienen una banda libre inferior que permita visualizar si hay alguien dentro de la cabina y el sistema de cierre no tiene una señal visual de «ocupado o libre».

### Señalización

- El restaurante dispone de rótulos que señalan la ubicación de cada una de las estancias y servicios.

### Carta

- El restaurante carece de carta, el menú del día es explicado verbalmente.

### Atención al cliente

- Ninguna persona de atención al cliente conoce la lengua de signos.

# Julián

Plza Cerámica, 6  
30500 Molina de Segura

Teléfono: 968 642 283

Web: [www.restaurante-julian.com](http://www.restaurante-julian.com)

Tipo de cocina: tradicional  
y mediterránea



## INFORMACIÓN GENERAL

- Tiene menú específico para vegetarianos, celíacos y diabéticos.
- Se permite el acceso al perro de asistencia.
- Dispone de área de fumadores.
- No cuenta con estacionamiento propio, pero hay 4 plazas públicas de aparcamiento reservadas para Personas de Movilidad Reducida (PMR) en la calle contigua al acceso del restaurante.

## ACCESIBILIDAD FÍSICA



### Acceso al restaurante

- En la entrada al restaurante hay **1** escalón de **4,5 cm** de alto.
- La puerta tiene **2** hojas de vidrio que abren en ambos sentidos, cada hoja tiene un ancho de paso de **84 cm**.
- El pavimento es homogéneo, antideslizante y sin huecos ni resaltes.

### Barra

- El itinerario desde la entrada hasta la barra es accesible. No hay escalones o huecos de paso estrechos que dificulten el acceso.
- La barra del bar tiene una altura de **1,07 m** y debajo no hay un hueco libre que permita la aproximación frontal de una persona en silla de ruedas.

### Salón Comedor y cafetería

- Están situados en la planta baja y el itinerario es accesible.
- El salón y la cafetería disponen de espacio suficiente para que una persona en silla de ruedas pueda realizar un giro de **360°** y entre las mesas hay un área libre de paso mayor a **1,20 m**.
- Las mesas del restaurante son redondas y cuadradas con 4 patas. Todas son móviles, las cuadradas tienen una altura de **76 cm**, bajo la mesa hay un espacio libre de aproximación de **73 cm** de altura, **62 cm** de ancho y **1 m** de fondo.



- Una persona en silla de ruedas puede desplazarse de manera autónoma desde su mesa hasta los aseos.

### Aseos

- Los aseos están situados en la planta baja y el itinerario es accesible.
- Dispone de una cabina adaptada, independiente y señalizada con el Símbolo Internacional de Accesibilidad (**SIA**).
- La puerta de entrada general de los aseos no está señalizada con el Símbolo Internacional de Accesibilidad (**SIA**), abre hacia el interior y tiene un ancho de paso de **75 cm**. Delante y detrás de esta, hay suficiente espacio de maniobra (**Ø 1,50 m**) para que una persona en silla de ruedas abra, cruce y cierre la puerta. La puerta tiene un pomo tipo palanca, situado a una altura de **1,07 m** respecto al suelo.

### Cabina de aseo accesible (situada en el aseo de Señoras)

- La puerta abre hacia el exterior y mide **75 cm**. El pomo de la puerta es tipo palanca, a una altura de **1,07 m**, y el cerrojo en caso de emergencia puede abrirse desde el exterior.
- El interior de la cabina tiene unas dimensiones de **1,93 cm** de ancho y **1,90 m** de largo y puede realizarse un giro de **360°**.
- El inodoro está situado a una altura de **42 cm** y el mecanismo de descarga a **75 cm**. Existe un espacio de acercamiento al inodoro oblicuo de **1,27 m** de ancho.
- El inodoro dispone de **2** barras de apoyo fijas, ambas barras tienen una altura de **78 cm**, y una separación entre ellas de **88 cm**.
- El lavabo permite la aproximación frontal de personas en silla de ruedas. Tiene una altura respecto al suelo de **82 cm**, una altura libre inferior de **75 cm** y un fondo libre de **46 cm**. El grifo es de presión.
- La altura del borde inferior del espejo es de **95 cm**.
- Los accesorios del aseo están situados a una altura de entre **97 cm** y **1,08 m**.
- Los lavabos de fuera de la cabina del aseo accesible, también permiten la aproximación frontal de un usuario en silla de ruedas.

## Julían

### ACCESIBILIDAD VISUAL



#### Acceso

- La puerta de entrada es de vidrio, no está señalizada con franjas horizontales o logotipo de color contrastado que facilite su detección.

#### Barra y Salón comedor

- Ambas estancias están situadas de manera contigua con itinerario accesible. No se han colocado alfombras ni otros obstáculos que dificulten la circulación ni elementos en voladizo no proyectados hasta el suelo y que puedan implicar riesgo.
- El suelo es homogéneo y antideslizante.
- No existen escalones aislados o desniveles.

#### Carta

- El restaurante no tiene carta en braille.
- La carta tiene textos con letra grande pero con contraste cromático respecto al fondo.

#### Señalización

- El establecimiento dispone de rótulos que indican la ubicación de los aseos.
- Los rótulos están a una altura mayor a **1,75 m**. No se han complementado con información en braille ni en altorrelieve y presentan poco contraste cromático.
- Los aseos están señalizados con los pictogramas homologados, situados a una altura media de **1,74 m**.
- No se han complementado con información en braille o en altorrelieve y presentan poco contraste cromático entre fondo de soporte y pared.

### ACCESIBILIDAD AUDITIVA



#### Salón comedor

- Dispone de **4** mesas redondas.






#### Aseos

- Las puertas de las cabinas de los aseos, no tienen una banda libre inferior que permita visualizar si hay alguien dentro de la cabina y el sistema de cierre no tienen una señal visual de «ocupado o libre».








#### Atención al cliente

- Ninguna persona de atención al cliente conoce la lengua de signos.









BAR Y / O RESTAURANTE		Nivel Recomendado	Situación Actual
Nombre del Bar y/o Restaurante:		Firma:	
Dirección: Calle/ Avda.		Nº	CP.
Tel.		Fax.	
Email		Web	
Tipo de cocina: Ofrece un menú para: - Celiacos <input type="checkbox"/> Si <input type="checkbox"/> No - Diabéticos <input type="checkbox"/> Si <input type="checkbox"/> No - Vegetarianos <input type="checkbox"/> Si <input type="checkbox"/> No		¿Dispone de área de fumadores? <input type="checkbox"/> Si <input type="checkbox"/> No Horario de apertura Días ..... Hora .....	
¿Se permite el acceso al perro de asistencia?			<input type="checkbox"/> Si <input type="checkbox"/> No
<b>Estacionamiento</b> 			
¿El restaurante cuenta con estacionamiento propio?		Si	<input type="checkbox"/> Si <input type="checkbox"/> No
En caso afirmativo, ¿el estacionamiento tiene una plaza reservada para personas de movilidad reducida?		Si	<input type="checkbox"/> Si <input type="checkbox"/> No
<b>Nota: Complimente la ficha de aparcamiento</b>			
¿El itinerario desde el estacionamiento hasta la entrada del restaurante es accesible para PMR (en caso que vaya como acompañante)? Especifique:		Si	<input type="checkbox"/> Si <input type="checkbox"/> No
En caso de no tener estacionamiento propio, indique el parking accesible y/o la plaza pública de aparcamiento reservada más cercanos:			
Parking: Distancia: ..... m Calle de acceso .....		Plaza pública de aparcamiento reservado Distancia: ..... m Calle ..... Nº .....	
<b>Acceso al restaurante (Evalúe la entrada accesible, si no existe, evalúe la entrada principal)</b>			
El acceso es:    <b>Nota: si es necesario complimente las fichas de rampa, escalera u ascensor</b>	Sin desniveles	Si	<input type="checkbox"/> Si <input type="checkbox"/> No
	con escalones aislados	No	<input type="checkbox"/> Si <input type="checkbox"/> No Nº ..... Altura .....
	con rampa	Si	<input type="checkbox"/> Si <input type="checkbox"/> No
	con escalera	Si	<input type="checkbox"/> Si <input type="checkbox"/> No
	con plataforma elevadora	Si	<input type="checkbox"/> Si <input type="checkbox"/> No
	con ascensor	Si	<input type="checkbox"/> Si <input type="checkbox"/> No
Especifique el ancho libre de paso de la puerta 		Si	..... cm

Fecha: ..... Auditor: ..... Establecimiento: .....








BAR Y / O RESTAURANTE		Nivel Recomendado	Situación Actual
Tipo de puerta:   	Abre hacia el interior y/o exterior	-	- interior - exterior
	Corredera	-	<input type="checkbox"/> Sí <input type="checkbox"/> No
	Giratoria, con puerta alternativa	Si	<input type="checkbox"/> Sí <input type="checkbox"/> No
	Giratoria, sin puerta alternativa	Si	<input type="checkbox"/> Sí <input type="checkbox"/> No
	De vidrio	-	<input type="checkbox"/> Sí <input type="checkbox"/> No
	Con mirilla de vidrio	Si	<input type="checkbox"/> Sí <input type="checkbox"/> No
	Automática	Si	<input type="checkbox"/> Sí <input type="checkbox"/> No
	Siempre abierta	-	<input type="checkbox"/> Sí <input type="checkbox"/> No
Si la puerta es de vidrio, ¿dispone de señalización visual de alto contraste cromático? 		2 bandas de 5 cm situadas a 100-120 cm y 150-170 cm	<input type="checkbox"/> Sí <input type="checkbox"/> No - Sí, bandas - Sí, logotipo - otro - Sin contraste
Antes o después de la puerta, ¿se ha colocado un felpudo? Especifique:  		Fijo en toda su superficie	<input type="checkbox"/> Sí <input type="checkbox"/> No - está fijo - no está fijo
<b>Barra</b> 			
¿El itinerario desde la entrada del restaurante hasta la barra es accesible para PMR? Especifique:		Si	<input type="checkbox"/> Sí <input type="checkbox"/> No
¿La barra del bar es de doble altura?		Si	<input type="checkbox"/> Sí <input type="checkbox"/> No Altura superior ..... cm
En caso afirmativo, ¿permite la aproximación frontal de una persona en silla de ruedas?		Si, anchura mín 80 cm Barra (altura) 80-85 cm bajo barra 70-80 cm FONDO 60 CM	Altura barra adaptada ..... cm Anchura bajo barra ..... cm Altura bajo barra ..... cm Fondo bajo barra ..... cm

Fecha: ..... Auditor: ..... Establecimiento: .....










BAR Y / O RESTAURANTE		Nivel Recomendado	Situación Actual
<b>Salón comedor</b>			
¿Desde la entrada existe un área de mesas a la que se accede con itinerario accesible? Especifique  <b>Nota: si es necesario cumplimente las fichas de rampa, escalera u ascensor</b>		Si	<input type="checkbox"/> Si <input type="checkbox"/> No <input type="checkbox"/> sin desniveles y ancho libre de paso > 80 cm. <input type="checkbox"/> con escalones Nº ..... <input type="checkbox"/> en otra planta con rampa alternativa <input type="checkbox"/> en otra planta con ascensor alternativo
¿Entre mesas existe un área libre de paso para una persona en silla de ruedas? 		Si, anchura 90 a 120 cm	<input type="checkbox"/> Si <input type="checkbox"/> No ..... cm
¿Entre mesas existe algún espacio en el que pueda inscribirse un círculo de 150 cm de diámetro para que un usuario de silla de ruedas realice un giro de 360°? 		Si	<input type="checkbox"/> Si <input type="checkbox"/> No Ø ..... cm
Especifique el tipo de mesas disponibles 	Redondas <sup>1</sup> 	-	<input type="checkbox"/> Si <input type="checkbox"/> No Nº .....
	Cuadradas	-	<input type="checkbox"/> Si <input type="checkbox"/> No
	Rectangulares	-	<input type="checkbox"/> Si <input type="checkbox"/> No
	Fijas y / o Móviles	Móviles	<input type="checkbox"/> fijas <input type="checkbox"/> móviles
	Pata central	-	<input type="checkbox"/> Si <input type="checkbox"/> No
	4 patas	-	<input type="checkbox"/> Si <input type="checkbox"/> No
	patas con travesaño	No	<input type="checkbox"/> Si <input type="checkbox"/> No
¿La mesa permite la aproximación frontal de una persona en silla de ruedas?  <b>Especifique la mesa evaluada y su ubicación:</b>		Si, Ancho Min 80 cm Altura mesa 80-85 cm Bajo mesa 70-80 cm Fondo 60 cm	<input type="checkbox"/> Si <input type="checkbox"/> No Altura mesa ..... cm Ancho bajo mesa ..... cm Altura bajo mesa ..... cm Fondo ..... cm

1 Idóneas para personas con discapacidad auditiva que practican la lectura labial y la lengua de signos.













Fecha: ..... Auditor: ..... Establecimiento: .....

BAR Y / O RESTAURANTE	Nivel Recomendado	Situación Actual
<b>Salón comedor</b>		
¿El suelo del salón comedor es homogéneo y antideslizante? 	Si, sin huecos o piezas sueltas	<input type="checkbox"/> Si <input type="checkbox"/> No
¿El salón comedor tiene escalones aislados o desniveles? 	No	<input type="checkbox"/> Si <input type="checkbox"/> No ..... Nº escalones
¿En el salón comedor se han colocado alfombras?  	No Si, ancladas	<input type="checkbox"/> Si <input type="checkbox"/> No - ancladas - no ancladas
¿Existen elementos salientes o en voladizo no proyectados hasta el suelo? Especifique 	No existe	<input type="checkbox"/> Si <input type="checkbox"/> No
¿En el salón comedor existen puertas o mamparas de vidrio sin señalizar (por ej. Zona fumadores)? 	2 bandas de 5 cm situadas a 100-120 cm y 150-170 cm	2 bandas de 5 cm situadas a 100-120 cm y 150-170 cm <input type="checkbox"/> Si <input type="checkbox"/> No - Sí, bandas - Sí, logotipo - otro - Sin contraste
<b>Barra de autoservicio</b> 		
Especifique la altura de la barra	75-80 cm	..... cm
Especifique la altura libre bajo la barra	70 cm	..... cm
Especifique el fondo libre bajo la barra	60 cm	..... cm
Especifique el ancho libre de paso, lateral a la barra ( <b>ancho del espacio por el que circulan las personas para servirse la comida</b> )	90 a 120 cm	..... cm
¿La barra de autoservicio tiene un espacio libre en el que puede apoyarse y empujarse la bandeja, sin necesidad de sostenerla?	Si	<input type="checkbox"/> Si <input type="checkbox"/> No
Especifique la altura máxima a la que están colocados la comida, platos, cubiertos, servilletas, etc.	Max 140 cm	..... cm
Especifique la distancia horizontal máxima a la que están colocados la comida, platos, cubiertos, servilletas, etc.	Max 60 cm	..... cm

Fecha: ..... Auditor: ..... Establecimiento: .....

BAR Y / O RESTAURANTE	Nivel Recomendado	Situación Actual
<b>Aseos</b> 		
¿Una persona en silla de ruedas puede desplazarse de manera autónoma desde su mesa hasta los aseos? Especifique. <b>Nota: si es necesario cumplimente las fichas de rampa, escalera u ascensor</b>	Si	<input type="checkbox"/> Si <input type="checkbox"/> No - con escalones Nº ..... <input type="checkbox"/> en otra planta con rampa alternativa <input type="checkbox"/> en otra planta con ascensor alternativo - pasillo < 80 cm
Especifique el tipo de aseos del restaurante	-	- aseos H y M - sólo 1 cabina - 1 cabina H - 1 cabina M
¿ El establecimiento tiene al menos 1 cabina de aseo accesible señalizada con el SIA? <b>Nota: en caso afirmativo rellene la ficha de aseos</b>	Si	<input type="checkbox"/> Si <input type="checkbox"/> No - es independiente - integrada en los aseos de H /M
<b>Carta</b> 		
¿El Bar-Restaurante cuenta con carta en braille?	Si	<input type="checkbox"/> Si <input type="checkbox"/> No
¿El Bar-Restaurante cuenta con una carta con textos en grandes caracteres y contraste cromático entre el fondo y los textos?	Si	<input type="checkbox"/> Si <input type="checkbox"/> No
<b>Juegos infantiles</b>		
Especifique la ¿El restaurante tiene juegos infantiles?   	-	<input type="checkbox"/> Si <input type="checkbox"/> No
¿ Están adaptados para niños con discapacidad física, visual o auditiva?   	Si	Física <input type="checkbox"/> Si <input type="checkbox"/> No Visual <input type="checkbox"/> Si <input type="checkbox"/> No Auditiva <input type="checkbox"/> Si <input type="checkbox"/> No
¿Se accede a ellos mediante un itinerario accesible? 	Si	<input type="checkbox"/> Si <input type="checkbox"/> No

Fecha: ..... Auditor: ..... Establecimiento: .....










BAR Y / O RESTAURANTE	Nivel Recomendado	Situación Actual
<b>Terraza</b>		
¿El restaurante tiene terraza? 	-	<input type="checkbox"/> Sí <input type="checkbox"/> No
En caso afirmativo ¿se accede a ella mediante un itinerario accesible? Especifique.  <b>(si es necesario utilice el apartado de observaciones y/o rellene la ficha de rampa, escaleras, u ascensor)</b>	Sí	<input type="checkbox"/> Sí <input type="checkbox"/> No - con escalones Nº ..... <input type="checkbox"/> en otra planta con rampa alternativa <input type="checkbox"/> en otra planta con ascensor alternativo - pasillo < 80 cm
¿Entre mesas existe un área libre de paso para una persona en silla de ruedas? 	Sí, anchura 90 a 120 cm	<input type="checkbox"/> Sí <input type="checkbox"/> No ..... cm
¿Entre mesas existe algún espacio en el que pueda inscribirse un círculo de 150 cm de diámetro para que un usuario de silla de ruedas realice un giro de 360º? 	Sí	<input type="checkbox"/> Sí <input type="checkbox"/> No Ø ..... cm
¿ Las mesas tienen las mismas características que las mesas del salón comedor? 		<input type="checkbox"/> Sí <input type="checkbox"/> No
En caso negativo, existe alguna que permita la aproximación frontal de una persona en silla de ruedas? Especifique. 	Sí, Ancho Min 80 cm Altura mesa 80-85 cm Bajo mesa 70-80 cm Fondo 60 cm	Altura mesa ..... cm Ancho bajo mesa ..... cm Altura bajo mesa ..... cm Fondo ..... cm Nº .....
¿El suelo de la terraza es homogéneo y antideslizante? 	Sí, sin huecos o piezas sueltas	<input type="checkbox"/> Sí <input type="checkbox"/> No
¿La terraza tiene escalones aislados o desniveles? 	No	<input type="checkbox"/> Sí <input type="checkbox"/> No ..... Nº escalones
¿En la terraza se han colocado alfombras?  	No Sí, ancladas	<input type="checkbox"/> Sí <input type="checkbox"/> No - ancladas - no ancladas
¿Existen elementos salientes o en voladizo no proyectados hasta el suelo? Especifique 	No existe	<input type="checkbox"/> Sí <input type="checkbox"/> No
¿En la terraza existen puertas o mamparas de vidrio sin señalizar? 	2 bandas de 5 cm situadas a 100-120 cm y 150-170 cm	<input type="checkbox"/> Sí <input type="checkbox"/> No - Sí, bandas - Sí, logotipo - otro - Sin contraste

Fecha: ..... Auditor: ..... Establecimiento: .....










BAR Y / O RESTAURANTE	Nivel Recomendado	Situación Actual
<b>Señalización</b>		
¿El establecimiento dispone de rótulos que indiquen la ubicación del bar, salón comedor, terraza, aseos, etc.?   	Si	<input type="checkbox"/> Si <input type="checkbox"/> No
En caso afirmativo, ¿todos siguen un mismo patrón?   	Si	<input type="checkbox"/> Si <input type="checkbox"/> No
¿Los rótulos informativos se han complementado con información en braille, o en altorrelieve? 	Si	<input type="checkbox"/> Si <input type="checkbox"/> No
¿El material de soporte utilizado para los rótulos es de acabado mate con fondos neutros (sin dibujos o esquemas)? 	Si	<input type="checkbox"/> Si <input type="checkbox"/> No
¿Los rótulos presentan alto contraste cromático entre el fondo y los textos? 	Si	<input type="checkbox"/> Si <input type="checkbox"/> No
¿El tipo de fuente utilizado es claro y de fácil lectura (tipo Arial)? 	Si	<input type="checkbox"/> Si <input type="checkbox"/> No
¿Los pictogramas utilizados son los homologados?   	Si	<input type="checkbox"/> Si <input type="checkbox"/> No
Especifique la altura de los caracteres 	3 - 9 cm	..... cm
Especifique la altura media de los rótulos 	145 - 175 cm	..... cm

**Observaciones**













Fecha: ..... Auditor: ..... Establecimiento: .....

ESTACIONAMIENTO		Nivel Recomendado	Situación Actual
<b>Información General</b>			
Nº Total de plazas del aparcamiento:	-	Nº .....	
Nº Total de plazas reservadas para PMR:	1 y 1/50	Nº .....	
Planta(s) en la que se encuentran las plazas reservadas	-	Planta(s) .....	
<b>Edificio de estacionamiento distinto al del establecimiento (con plaza reservada)</b>			
¿Cuál es la distancia aproximada entre el edificio con estacionamiento y el establecimiento? 		..... m	
En la calle o acera, ¿se ha señalado el itinerario entre el edificio de estacionamiento y el acceso al establecimiento? 	Si	<input type="checkbox"/> Si <input type="checkbox"/> No	
¿El itinerario urbano entre el estacionamiento y el restaurante es accesible para PMR? 		<input type="checkbox"/> Si <input type="checkbox"/> No	
<b>Estacionamiento</b>			
El estacionamiento es: 		-Exterior -Cubierto -Subterráneo	
Si el estacionamiento dispone de baliza o puerta de apertura automática, ¿ésta puede ser accionada por la persona desde el coche? 	Si	<input type="checkbox"/> Si <input type="checkbox"/> No	
Especifique la altura de los botones de accionamiento 	100 - 120 cm.	..... cm	
Tipo de pavimento del estacionamiento 	Duro	Si <input type="checkbox"/> Si <input type="checkbox"/> No	
	Blando (ej. Gravilla)	Si <input type="checkbox"/> Si <input type="checkbox"/> No	
	Antideslizante	Si <input type="checkbox"/> Si <input type="checkbox"/> No	
	Apto para la silla de ruedas	Si <input type="checkbox"/> Si <input type="checkbox"/> No	
	Homogéneo y sin huecos	Si <input type="checkbox"/> Si <input type="checkbox"/> No	
<b>Plaza reservada de estacionamiento para PMR</b>			
Las plazas reservadas están situadas en una superficie: 	Horizontal	<input type="checkbox"/> horizontal <input type="checkbox"/> con pendiente	
Las plazas reservadas están distribuidas 	-	<input type="checkbox"/> en batería <input type="checkbox"/> en línea	













Fecha: ..... Auditor: ..... Establecimiento: .....

ESTACIONAMIENTO	Nivel Recomendado	Situación Actual
<b>Plaza reservada de estacionamiento para PMR</b>		
Ancho de la plaza reservada 	≥ 220 cm	..... cm
Longitud de la plaza 	≥ 450 cm	..... cm
Dispone de área de acercamiento no invadida por el rodamiento de los vehículos (ésta puede ser compartida por dos plazas situadas en batería y formar parte de un itinerario) 		<input type="checkbox"/> Lateral <input type="checkbox"/> Posterior <input type="checkbox"/> Ambas
Longitud del área de acercamiento 	Lateral min 450 cm Posterior de 220 cm	..... cm
Ancho del área de acercamiento 	Lateral min 120 cm Posterior min 120 - 150 cm	..... cm
La plaza de aparcamiento reservada está señalizada en el pavimento mediante el marcaje de: 	SIA sobre el área de la plaza	<input type="checkbox"/> su perímetro <input type="checkbox"/> del SIA otro .....
La plaza de aparcamiento reservada está señalizada en vertical mediante el Símbolo Internacional de Accesibilidad 	Si	<input type="checkbox"/> Si <input type="checkbox"/> No otro .....
<b>Itinerario desde las plazas reservadas al establecimiento</b>		
¿Existe un itinerario peatonal accesible para PMR desde las plazas reservadas hasta la salida del estacionamiento y/o el acceso al establecimiento?  <b>Nota: De ser necesario cumplimente la ficha de rampa o ascensor</b>	Si	<input type="checkbox"/> Si <input type="checkbox"/> ancho ≥ 120 cm <input type="checkbox"/> sin desniveles <input type="checkbox"/> rampa <input type="checkbox"/> ascensor <input type="checkbox"/> plataforma elevadora
¿El estacionamiento dispone de rótulos de señalización direccional con textos cortos y pictogramas homologados, que indican las salidas vehiculares y peatonales, acceso a establecimiento, etc.? 	Si	<input type="checkbox"/> Si <input type="checkbox"/> No
<b>Observaciones</b>		















Fecha: ..... Auditor: ..... Establecimiento: .....

ASEO COMÚN ADAPTADO		Nivel Recomendado	Situación Actual
<b>Ubicación</b>			
En planta accesible con itinerario accesible.		Si	<input type="checkbox"/> Si <input type="checkbox"/> No
<b>Señalización</b>			
Señalización en la puerta de acceso con el Símbolo Internacional de Accesibilidad (SIA). 		Si	<input type="checkbox"/> puerta aseos <input type="checkbox"/> puerta cabina <input type="checkbox"/> sin señalar
Aseos de señoras y caballeros señalizados con pictogramas homologados. 		Si 10 x 10 cm	<input type="checkbox"/> Si <input type="checkbox"/> No -otro símbolo ..... cm
Altura de ubicación de pictogramas 		145 - 175 cm	..... cm
Señalización táctil de pictogramas 		Si	<input type="checkbox"/> en relieve <input type="checkbox"/> en braille
Contraste cromático entre: 	-figura y fondo de soporte	Si	<input type="checkbox"/> Si <input type="checkbox"/> No
	-fondo de soporte y pared	Si	<input type="checkbox"/> Si <input type="checkbox"/> No
	-puerta entrada y pared	Si	<input type="checkbox"/> Si <input type="checkbox"/> No
	-puerta cabina y pared	Si	<input type="checkbox"/> Si <input type="checkbox"/> No
	-aparatos sanitarios y paredes	Si	<input type="checkbox"/> Si <input type="checkbox"/> No
Cierre de puerta de cabina con sistema visual de «ocupado o libre» 		Existe	<input type="checkbox"/> Si <input type="checkbox"/> No
<b>Puerta de acceso de aseos de señoras o caballeros</b>			
Tipo de puerta 	Abre hacia el interior / exterior	-	<input type="checkbox"/> interior <input type="checkbox"/> exterior
	Corredera	Si	<input type="checkbox"/> Si <input type="checkbox"/> No
La puerta presenta desnivel (si el escalón tiene una altura < 2 cm, no se considera escalón) 		No	<input type="checkbox"/> Si <input type="checkbox"/> No altura ..... cm
Ancho de la puerta 		≥ 80 cm	..... cm
En el exterior, ¿Cuál es el diámetro del espacio libre frente a la puerta? 		≥ 150 cm	..... cm
En el interior, ¿Cuál es el diámetro del espacio libre frente a la puerta? 		≥ 150 cm	..... cm
Altura del pomo de la puerta 		Max. 120 cm Mín. 80 cm	..... cm

















Fecha: ..... Auditor: ..... Establecimiento: .....

ASEO COMÚN ADAPTADO		Nivel Recomendado	Situación Actual
<b>Puerta de acceso de aseos de señoras o caballeros</b>			
Tipo de pomo 	Tipo palanca	Si	<input type="checkbox"/> Si <input type="checkbox"/> No
	En forma de C	Si	<input type="checkbox"/> Si <input type="checkbox"/> No
	Redondo, apertura con giro de muñeca	No	<input type="checkbox"/> Si <input type="checkbox"/> No
La puerta está equipada con muelle de retorno 	No		<input type="checkbox"/> Si <input type="checkbox"/> No
<b>Circulación y maniobra en aseos de señoras y caballeros</b>			
En el área de circulación de los aseos, ¿puede inscribirse un círculo de 150 cm de diámetro? 	Si		<input type="checkbox"/> Si <input type="checkbox"/> No ∅ ..... cm
¿La distribución del mobiliario (cabinas, lavabos, urinarios) es tal que siempre existe una banda libre de paso de min 80 cm de ancho no invadida por el barrido de las puertas? 	Si		<input type="checkbox"/> Si <input type="checkbox"/> No ..... cm
¿Existen salientes o voladizos que impliquen riesgo para personas con discapacidad visual? Especifique. 	No existen		<input type="checkbox"/> Si <input type="checkbox"/> No ∅ ..... cm
<b>Puerta de cabina</b>			
Tipo de puerta 	Abre hacia el interior / exterior	-	<input type="checkbox"/> interior <input type="checkbox"/> exterior
	Corredera	Si	<input type="checkbox"/> Si <input type="checkbox"/> No
La puerta presenta desnivel (si el escalón tiene una altura < 2 cm, no se considera escalón) 	No		<input type="checkbox"/> Si <input type="checkbox"/> No altura ..... cm
Ancho de la puerta 	≥ 80 cm		..... cm
En el exterior, ¿Cuál es el diámetro del espacio libre frente a la puerta? 	≥ 150 cm		..... cm
En el interior, ¿Cuál es el diámetro del espacio libre frente a la puerta? 	≥ 150 cm		..... cm
Altura del pomo de la puerta 	Max. 120 cm Mín. 80 cm		..... cm
Tipo de pomo 	Tipo palanca	Si	<input type="checkbox"/> Si <input type="checkbox"/> No
	En forma de C	Si	<input type="checkbox"/> Si <input type="checkbox"/> No
	Redondo, apertura con giro de muñeca	No	<input type="checkbox"/> Si <input type="checkbox"/> No













Fecha: ..... Auditor: ..... Establecimiento: .....

ASEO COMÚN ADAPTADO	Nivel Recomendado	Situación Actual
<b>Puerta de cabina</b>		
¿La puerta esta equipada con un cerrojo fácil de manipular? 	Si	<input type="checkbox"/> Si <input type="checkbox"/> No
En caso de emergencia, ¿el cerrojo puede abrirse desde el exterior? 	Si	<input type="checkbox"/> Si <input type="checkbox"/> No
¿La puerta tiene una banda libre inferior? 	Existe	<input type="checkbox"/> Si <input type="checkbox"/> No
<b>Circulación y maniobra en el interior de la cabina</b>		
Dimensiones de la cabina: 	Si	..... x ..... cm
¿La cabina dispone de Lavabo? 	Si	<input type="checkbox"/> Si <input type="checkbox"/> No
¿Es posible utilizar el lavabo desde el inodoro? 	Si	<input type="checkbox"/> Si <input type="checkbox"/> No
Dentro de la cabina, ¿puede inscribirse un circulo de 150 cm de diámetro? 	Si	<input type="checkbox"/> Si <input type="checkbox"/> No ..... cm
<b>Lavabo</b>		
¿La ubicación del lavabo no constituye un obstáculo para las maniobras de la persona en silla de ruedas?	-	<input type="checkbox"/> Si <input type="checkbox"/> No
¿El lavabo dispone de pedestal o faldón? 	No	<input type="checkbox"/> pedestal <input type="checkbox"/> faldón
Altura respecto al suelo del borde superior del lavabo 	80 cm	..... cm
Altura libre debajo del lavabo 	De 62-72 cm	..... cm
Fondo libre debajo del lavabo 	≥ 60 cm	..... cm
	Monomando o automática	<input type="checkbox"/> Monomando <input type="checkbox"/> Automática <input type="checkbox"/> De presión <input type="checkbox"/> Que requiere el giro de la muñeca
Altura del borde inferior del espejo 	< 95 cm	..... cm
¿El espejo está inclinado hacia el lavabo?	Si	<input type="checkbox"/> Si <input type="checkbox"/> No
Altura de los accesorios del lavabo 	70 a 120 cm	..... cm
Fuera de la cabina, ¿al menos uno de los lavabos permite la aproximación frontal de una persona en silla de ruedas? 	Si	<input type="checkbox"/> Si <input type="checkbox"/> No Nº .....











Fecha: ..... Auditor: ..... Establecimiento: .....

ASEO COMÚN ADAPTADO	Nivel Recomendado	Situación Actual
<b>Inodoro</b>		
Espacio disponible de acceso al inodoro (responder a esta pregunta como si estuviera sentado en el inodoro) 	Lateral por los dos lados	-Ninguno $\geq$ 80 cm. -Frontal -Lateral dcho. -Lateral lzq.
Especifique ancho de espacio frontal al inodoro 	$\geq$ 120 cm	..... cm
Especifique ancho de espacio lateral derecho 	$\geq$ 80 cm	..... cm
Especifique ancho de espacio lateral izquierdo 	$\geq$ 80 cm	..... cm
Altura del asiento del inodoro 	De 45 a 50 cm	..... cm
Altura del mecanismo de descarga 	De 70 a 110 cm	..... cm
Tipo de mecanismo de descarga 	tamaño $\geq$ 5 cm	<input type="checkbox"/> presión <input type="checkbox"/> palanca ..... cm
¿Existe algún sistema de solicitud de ayuda (alarma) que pueda ser accionado dentro de la cabina del inodoro? 	Si	<input type="checkbox"/> Si <input type="checkbox"/> No
<b>Barras de apoyo de inodoro</b>		
Barras de apoyo(responder a esta pregunta como si estuviera sentado en el inodoro) 	2 abatibles o 1 abatible y 1 fija	<input type="checkbox"/> a ambos lados <input type="checkbox"/> lado dcho. <input type="checkbox"/> lado lzq.
En lado derecho, tipo de barra 	abatible	<input type="checkbox"/> fija <input type="checkbox"/> abatible
En lado izquierdo, tipo de barra 	abatible	<input type="checkbox"/> fija <input type="checkbox"/> abatible
Altura de las barras 	70 - 80 cm	..... cm
Separación entre barras 	65 - 70 cm	..... cm
<b>Pavimento de aseos y cabinas</b>		
Antideslizante 	Si	<input type="checkbox"/> Si <input type="checkbox"/> No
Sin huecos o resaltes 	Si	<input type="checkbox"/> Si <input type="checkbox"/> No
<b>Iluminación de aseos y cabinas</b>		
Homogénea 	Si	<input type="checkbox"/> Si <input type="checkbox"/> No



Fecha: ..... Auditor: ..... Establecimiento: .....

ESCALERA	Nivel Recomendado	Situación Actual
<b>Información General</b>		
Nº total de escaleras del establecimiento:	Escalera nº ..... de .....	
Especifique las estancias que comunica:		
Desde planta .....	Estancia .....	Hasta planta ..... Estancia .....
<b>Características</b>		
¿Tipo de escalera? 	-	-Exterior -Interior
Nº total de tramos: 	-	Nº .....
Nº total de escalones: 	-	Nº .....
Nº máximo de escalones por tramo 	10	Nº .....
Ancho libre de paso de escalera	≥120 cm	..... cm
Indique si existe un itinerario accesible, alternativo a la escalera.	Si	<input type="checkbox"/> Si <input type="checkbox"/> No -plataforma elevadora -ascensor -rampa
<b>Señalización</b>		
¿Existe al final y principio de la escalera una franja de pavimento táctil y color contrastado? 	Anchura de escalera Fondo 120 cm	<input type="checkbox"/> Si <input type="checkbox"/> No Ancho ..... Fondo .....
¿Al principio y final de los rellanos intermedios existe una franja de pavimento táctil y color contrastado? 	Anchura de escalera Fondo 120 cm	<input type="checkbox"/> Si <input type="checkbox"/> No Ancho ..... Fondo .....
¿En toda la longitud del borde de los escalones existe una franja de color contrastado y textura diferenciada? 	3 a 5 cm de ancho	<input type="checkbox"/> Si <input type="checkbox"/> No
<b>Escalones</b>		
¿Todos los escalones tienen la misma altura? 	Si	<input type="checkbox"/> Si <input type="checkbox"/> No
Indique la altura máxima 	14 a 17 cm	..... cm
¿Todas los escalones tienen la misma profundidad? 	Si	<input type="checkbox"/> Si <input type="checkbox"/> No
Indique la profundidad de la huella 	28 a 32 cm	..... cm
Tipo de contrahuella 	Con tabica	<input type="checkbox"/> con tabica <input type="checkbox"/> sin tabica

Fecha: ..... Auditor: ..... Establecimiento: .....













ESCALERA	Nivel Recomendado	Situación Actual
<b>Escalones</b>		
¿La tabica es también de color contrastado respecto a la huella? 	Si	<input type="checkbox"/> Si <input type="checkbox"/> No
¿Los peldaños presentan bocel? 	No	<input type="checkbox"/> Si <input type="checkbox"/> No
¿A ambos lados de los escalones se dispone de un zócalo de protección? 	Altura ≥ 12 cm	<input type="checkbox"/> Si <input type="checkbox"/> No cm .....
¿El pavimento de las huellas es antideslizante 	No	<input type="checkbox"/> Si <input type="checkbox"/> No
<b>Rellanos</b>		
¿Las áreas de embarque y desembarque están libres de obstáculos? 	Si	<input type="checkbox"/> Si <input type="checkbox"/> No
¿Existen rellanos intermedios? ¿Cuantos? 	Si	<input type="checkbox"/> Si <input type="checkbox"/> No Nº .....
En caso afirmativo indique ancho y fondo mínimos 	Ancho escalera Fondo 120 cm	Ancho ..... Fondo .....
<b>Pasamanos y barandillas</b>		
¿ Existe pasamanos a ambos lados de la escalera? (responder a esta pregunta en dirección de subida) 	Si	<input type="checkbox"/> Ninguno <input type="checkbox"/> Izquierdo <input type="checkbox"/> Derecho
Si el ancho de la escalera es ≥ 4 m, ¿dispone de pasamanos central? 	Si	<input type="checkbox"/> Si <input type="checkbox"/> No
Los pasamanos son dobles? 	No	<input type="checkbox"/> Si <input type="checkbox"/> No
Indique la altura del pasamanos 	Superior 90 a 105 cm Inferior 70 a 85 cm	Sup. .... cm Inf. .... cm
¿En el área de embarque el pasamanos está prolongado al menos 30 cm, respecto al primer escalón? 	30 - 60 cm	<input type="checkbox"/> Si <input type="checkbox"/> No ..... cm
¿En el área de desembarque el pasamanos está prolongado al menos 30 cm, respecto al primer escalón? 	30 - 60 cm	<input type="checkbox"/> Si <input type="checkbox"/> No ..... cm

Fecha: ..... Auditor: ..... Establecimiento: .....













ESCALERA	Nivel Recomendado	Situación Actual
<b>Pasamanos y barandillas</b>		
¿El pasamanos es continuo en los rellanos intermedios? 	Si	<input type="checkbox"/> Si <input type="checkbox"/> No
La sección del pasamanos permite el paso continuo de la mano. 	Si	<input type="checkbox"/> Si <input type="checkbox"/> No
Indique la dimensión de la sección del pasamanos. 	Ø 4 - 6 cm	..... cm
<b>Iluminación</b>		
La iluminación de la escalera es homogénea 	Si	<input type="checkbox"/> Si <input type="checkbox"/> No
<b>Espacio bajo la escalera</b>		
¿Existe bajo la escalera algún espacio con una cota vertical inferior a 210 cm? 	No, sin protegerse	<input type="checkbox"/> Si <input type="checkbox"/> No
En caso afirmativo, ¿se dispone en ese espacio de un elemento de cierre y restricción de paso? 	Si, altura ≥ 25 cm	<input type="checkbox"/> Si <input type="checkbox"/> No Altura .....

**Observaciones**




Fecha: ..... Auditor: ..... Establecimiento: .....

RAMPA	Nivel Recomendado	Situación Actual
<b>Información General</b>		
Nº total de escaleras del establecimiento:	Rampa nº ..... de .....	
Especifique las estancias que comunica:		
Desde planta .....	Estancia .....	Hasta planta ..... Estancia .....
<b>Características</b>		
¿Tipo de rampa? 	-	-Exterior -Interior
Nº total de tramos 	-	Nº .....
Longitud de cada tramo 	Max. 9 m	..... cm ..... cm ..... cm ..... cm
Pendiente longitudinal de cada tramo: 	Si $L \leq 3m$ Si $3m < L < 6m$ Si $6m < L < 9m$	..... % ..... % ..... % ..... %
Pendiente transversal 	$\leq 2\%$	..... %
Ancho útil de paso 	$\geq 120$ cm	..... cm
¿A ambos lados de la rampa existe un zócalo de protección? 	Si, altura $\geq 12$ cm	<input type="checkbox"/> Si <input type="checkbox"/> No ..... cm
Altura total salvada por la rampa (si se puede medir) 	-	..... cm
<b>Señalización</b>		
¿Existe al final y principio de la rampa una franja de pavimento táctil y color contrastado? 	Ancho de rampa Fondo 120 cm	<input type="checkbox"/> Si <input type="checkbox"/> No Ancho ..... Fondo .....
¿Al principio y final de los rellanos intermedios existe una franja de pavimento táctil y color contrastado? 	Ancho rampa Fondo 40 cm	<input type="checkbox"/> Si <input type="checkbox"/> No Ancho ..... Fondo .....
<b>Pavimento</b>		
¿El pavimento es antideslizante en seco y en mojado? 	Si	<input type="checkbox"/> Si <input type="checkbox"/> No
¿El pavimento es homogéneo sin huecos y resaltes? 	Si	<input type="checkbox"/> Si <input type="checkbox"/> No

Fecha: ..... Auditor: ..... Establecimiento: .....



RAMPA	Nivel Recomendado	Situación Actual
<b>Rellanos</b>		
En área de embarque ¿existe un área libre de obstáculos en el que pueda inscribirse un círculo de 150 cm de diámetro? 	Si, Ø 150 cm	<input type="checkbox"/> Si <input type="checkbox"/> No Ø ..... cm
En área de desembarque ¿existe un área libre de obstáculos en el que pueda inscribirse un círculo de 150 cm de diámetro? 	Si, Ø 150 cm	<input type="checkbox"/> Si <input type="checkbox"/> No Ø ..... cm
¿Existen rellanos intermedios? ¿Cuántos?		<input type="checkbox"/> Si <input type="checkbox"/> No Nº .....
En caso afirmativo indique ancho y fondo mínimos. 	Ancho rampa Fondo 120cm	Ancho ..... Fondo .....
<b>Pasamanos y barandillas</b>		
¿Existe pasamanos a ambos lados de la rampa? (responder a esta pregunta en dirección de subida) 	Si	<input type="checkbox"/> Ninguno <input type="checkbox"/> Izquierdo <input type="checkbox"/> Derecho
Si el ancho de la rampa es $\geq 4$ m, ¿dispone de pasamanos central? 	Si	<input type="checkbox"/> Si <input type="checkbox"/> No
¿Los pasamanos son dobles? 	Si	<input type="checkbox"/> Si <input type="checkbox"/> No
Indique la altura del pasamanos. 	Superior 90 a 105 cm Inferior 70 a 85 cm	Sup. .... cm Inf. .... cm
¿En el área de embarque los pasamanos están prolongados al menos 30 cm, respecto al inicio de la rampa? 	Si, 30 - 60 cm	<input type="checkbox"/> Si <input type="checkbox"/> No ..... cm
¿En el área de desembarque los pasamanos están prolongados al menos 30 cm, respecto al inicio de la rampa? 	Si, 30 - 60 cm	<input type="checkbox"/> Si <input type="checkbox"/> No ..... cm
¿El pasamanos es continuo en los rellanos intermedios? 	Si	<input type="checkbox"/> Si <input type="checkbox"/> No
La sección del pasamanos permite el paso continuo de la mano. 	Si	<input type="checkbox"/> Si <input type="checkbox"/> No
Indique la dimensión de la sección del pasamanos. 	Ø 4 - 6 cm	..... cm

Fecha: ..... Auditor: ..... Establecimiento: .....















RAMPA	Nivel Recomendado	Situación Actual
<b>Iluminación</b>		
La iluminación de la rampa es homogénea. 	Si	<input type="checkbox"/> Si <input type="checkbox"/> No
<b>Rellanos</b> ¿Existe bajo la rampa algún espacio con una cota vertical inferior a 210 cm? 	No, sin protegerse	<input type="checkbox"/> Si <input type="checkbox"/> No
En caso afirmativo, ¿se dispone en ese espacio de un elemento de cierre y restricción de paso? 	Si, altura $\geq$ 25 cm	<input type="checkbox"/> Si <input type="checkbox"/> No Altura .....

**Observaciones**

Fecha: ..... Auditor: ..... Establecimiento: .....

ASCENSOR	Nivel Recomendado	Situación Actual
<b>Identificación del ascensor</b>		
Número de ascensores del establecimiento:	Nº ..... de .....	
Plantas que comunica: desde planta ..... hasta planta .....		
Enumere las estancias a las que se accede con este ascensor:		
1) Planta ..... Est. ....	5) Planta ..... Est. ....	
2) Planta ..... Est. ....	6) Planta ..... Est. ....	
3) Planta ..... Est. ....	7) Planta ..... Est. ....	
4) Planta ..... Est. ....	8) Planta ..... Est. ....	
¿El ascensor está situado en planta accesible con itinerario accesible?	Si	<input type="checkbox"/> Si <input type="checkbox"/> No
<b>Rellano frente a ascensor</b>		
En el suelo frente a la puerta del ascensor, ¿se ha instalado una franja de señalización táctil y color contrastado? 	Si Ancho cabina Fondo 120 cm	<input type="checkbox"/> Si <input type="checkbox"/> No Ancho ..... Fondo .....
¿Los botones de llamada del ascensor son de color contrastado y están en altoprelieve? 	Si	<input type="checkbox"/> Si <input type="checkbox"/> No
¿En el exterior de la cabina existe un sistema de señalización visual que indica la planta en la que está situado el ascensor y su sentido de desplazamiento? 	Si	<input type="checkbox"/> Si <input type="checkbox"/> No
Indique la altura de los botones de llamada 	90 a 120 cm	..... cm
En el espacio frente a la puerta del ascensor puede inscribirse un círculo libre de obstáculos, de 150 cm de diámetro 	Si $\varnothing \geq 150$ cm	<input type="checkbox"/> Si <input type="checkbox"/> No $\varnothing$ ..... cm
¿Junto a la puerta del ascensor existe un rótulo en el que se indican las plantas a las que se accede con el ascensor? 	Si	<input type="checkbox"/> Si <input type="checkbox"/> No
¿En el mismo rótulo se destaca la planta en la que se está situado? 	Si	<input type="checkbox"/> Si <input type="checkbox"/> No
¿Textos y fondos contrastan cromáticamente? 	Si	<input type="checkbox"/> Si <input type="checkbox"/> No
¿Existe espacio de aproximación para su lectura? 	Si	<input type="checkbox"/> Si <input type="checkbox"/> No

Fecha: ..... Auditor: ..... Establecimiento: .....

ASCENSOR	Nivel Recomendado	Situación Actual
<b>Cabina de ascensor</b>		
¿Antes de la puerta corredera del ascensor existe una puerta de seguridad abatible? Especifique su ancho. 	No	<input type="checkbox"/> Si <input type="checkbox"/> No ..... cm
Indique el ancho libre de la puerta corredera 	≥ 80 cm	..... cm
Indique si la puerta de la cabina es parcialmente acristalada o si es un ascensor panorámico. 	Si	<input type="checkbox"/> panorámico <input type="checkbox"/> Puerta de vidrio <input type="checkbox"/> Ninguno
¿La cabina del ascensor está enrasada con el rellano? 	Dist. H ≤ 2 cm Dist. V ≤ 1 cm	<input type="checkbox"/> Si <input type="checkbox"/> No
Especifique el ancho de la cabina 	≥ 80 cm	..... cm
Especifique el fondo de la cabina 	≥ 125 cm	..... cm
Especifique la altura superior e inferior de la botonera 	90 a 120 cm	Sup. .... cm Inf. .... cm
Los botones tienen contraste cromático y caracteres en braille y altorrelieve. 	Si	<input type="checkbox"/> contraste <input type="checkbox"/> braille <input type="checkbox"/> altorrelieve
¿Dispone de pasamanos perimetral? Especifique su altura. 	Si 95 a 105 cm	<input type="checkbox"/> Si <input type="checkbox"/> No ..... cm
¿Cuenta con señalización sonora que indica la planta de parada y el sentido de desplazamiento? 	Si	<input type="checkbox"/> Si <input type="checkbox"/> No
¿Cuenta con señalización visual que indica la planta de parada y el sentido de desplazamiento? 	Si	<input type="checkbox"/> Si <input type="checkbox"/> No
¿Cuenta con un sistema de alarma y comunicación en caso de emergencia con interfono? 	Si	<input type="checkbox"/> No <input type="checkbox"/> botón de alarma <input type="checkbox"/> interfono
¿El sistema de alarma cuenta con un testigo luminoso que indica que la señal de alarma ha sido recibida? 	Si	<input type="checkbox"/> Si <input type="checkbox"/> No
¿ Dentro de la cabina, existe un espejo frente a la puerta del ascensor? 	Si	<input type="checkbox"/> Si <input type="checkbox"/> No

Fecha: ..... Auditor: ..... Establecimiento: .....

Patrocinado por:



Colabora:



# RESTAURANTES ACCESIBLES PARA TODOS

 predif